



Município de Pedro Canário - Consolidado

ESTADO DO ESPIRITO SANTO

LEI DE DIRETRIZES ORÇAMENTÁRIAS

METODOLOGIA E MEMÓRIA DE CÁLCULO DAS METAS ANUAIS

I - RECEITAS

Art. 4º, §2º, inciso II da LRF

(R\$)

ESPECIFICAÇÃO	ARRECADADA		ORÇADA	PREVISÃO		
	2014	2015	2016	2017	2018	2019
RECEITAS CORRENTES	57.760.796,68	58.345.811,80	61.113.735,50	64.377.208,98	67.621.820,38	70.908.240,81
RECEITA TRIBUTÁRIA	3.094.973,90	3.216.039,33	3.395.100,00	3.576.398,34	3.756.648,83	3.939.221,96
IMPOSTOS	2.977.226,72	3.044.700,95	3.240.000,00	3.413.016,00	3.585.032,01	3.759.264,56
Imposto sobre o Patrimônio e a Renda	968.118,76	903.618,72	1.160.000,00	1.221.944,00	1.283.529,98	1.345.909,53
Imp.s/a Propriedade Predial Terr. Urbana - IPTU	48.196,20	89.296,58	300.000,00	316.020,00	331.947,41	348.080,05
Impostos s/Renda e Proventos de Qualquer Natureza	754.779,07	589.937,07	600.000,00	632.040,00	663.894,82	696.160,11
Imposto de Renda Ret.nas Fontes s/Rend.do Trabalho	699.691,58	575.082,30	500.000,00	526.700,00	553.245,68	580.133,42
Imposto de Renda Retido s/ Outros Rendimentos	55.087,49	14.854,77	100.000,00	105.340,00	110.649,14	116.026,69
Imp.s/Transm.Inter Vivos Bens Imóv e Dir.- ITBI	165.143,49	224.385,07	260.000,00	273.884,00	287.687,75	301.669,37
Impostos sobre a Produção e a Circulação	2.009.107,96	2.141.082,23	2.080.000,00	2.191.072,00	2.301.502,03	2.413.355,03
Imp.s/Serviços de Qualquer Natureza - I.S.Q.N.	2.009.107,96	2.141.082,23	2.080.000,00	2.191.072,00	2.301.502,03	2.413.355,03
ISS - Município	1.778.980,03	1.893.959,18	1.850.000,00	1.948.790,00	2.047.009,02	2.146.493,66
ISS - Simples Nacional	230.127,93	247.123,05	230.000,00	242.282,00	254.493,01	266.861,37
TAXAS	117.747,18	171.338,38	155.100,00	163.382,34	171.616,82	179.957,40
Taxas p/Exercício do Poder de Polícia	93.894,22	120.432,77	120.100,00	126.513,34	132.889,62	139.348,06
Taxa de Fiscalização de Vigilância Sanitária	12.583,00	17.813,94	20.100,00	21.173,34	22.240,48	23.321,37
Taxa de Lic. P/ Func. de Estab. Com. Ind. e Prest	71.642,33	89.933,18	60.000,00	63.204,00	66.389,48	69.616,01
Taxa de Publicidade Comercial	0,00	0,00	2.000,00	2.106,80	2.212,98	2.320,53
Taxa de Func. de Estab. em Horários Especial	0,00	0,00	5.000,00	5.267,00	5.532,46	5.801,34
Taxa de Licença para Execução de Obras	7.734,52	8.876,80	20.000,00	21.068,00	22.129,83	23.205,34
Taxa de Autorização de Funcionamento de Transporte	0,00	0,00	2.000,00	2.106,80	2.212,98	2.320,53
Taxa de Utilização de Área de Domínio público	1.663,15	2.915,65	5.000,00	5.267,00	5.532,46	5.801,34
Outras Taxas pelo Exercício do Poder da Polícia	271,22	893,20	6.000,00	6.320,40	6.638,95	6.961,60
Taxas Pela Prestação de Serviços	23.852,96	50.905,61	35.000,00	36.869,00	38.727,20	40.609,34
Taxa de Cemitério	0,00	0,00	5.000,00	5.267,00	5.532,46	5.801,34
Taxa de Limpeza Pública	0,00	0,00	20.000,00	21.068,00	22.129,83	23.205,34
Outras Taxas Pela Prestação de Serviços	23.852,96	50.905,61	10.000,00	10.534,00	11.064,91	11.602,66
RECEITA DE CONTRIBUIÇÕES	1.785.559,12	1.834.017,05	1.645.329,88	1.733.190,50	1.820.543,31	1.909.021,72
CONTRIBUIÇÕES SOCIAIS	1.308.153,63	1.322.641,31	1.045.329,88	1.101.150,50	1.156.648,49	1.212.861,61
Contrib.p/o Regime Próprio Prev.Serv.Público	1.308.153,63	1.322.641,31	1.045.329,88	1.101.150,50	1.156.648,49	1.212.861,61
Contrib. do Serv. Ativo p/ Regime Próprio de Prev.	1.307.235,95	1.321.666,44	1.042.000,00	1.097.642,80	1.152.964,00	1.208.998,05
Contr. de Pensionista para Regime Próprio Prev	917,68	974,87	3.329,88	3.507,70	3.684,49	3.863,56
CONTR. P/O CUSTEIO DO SERV. DE ILUM. PÚBLICA	477.405,49	511.375,74	600.000,00	632.040,00	663.894,82	696.160,11



Município de Pedro Canário - Consolidado

ESTADO DO ESPÍRITO SANTO

LEI DE DIRETRIZES ORÇAMENTÁRIAS

METODOLOGIA E MEMÓRIA DE CÁLCULO DAS METAS ANUAIS

I - RECEITAS

Art. 4º, §2º, inciso II da LRF

(R\$)

ESPECIFICAÇÃO	ARRECADADA		ORÇADA	PREVISÃO		
	2014	2015	2016	2017	2018	2019
RECEITA PATRIMONIAL	6.301.078,23	5.979.349,70	3.323.441,00	3.500.912,75	3.677.358,77	3.856.078,40
RECEITA DE VALORES MOBILIÁRIOS	6.301.078,23	5.979.349,70	3.322.441,00	3.499.859,35	3.676.252,28	3.854.918,13
Remuneração de Depósitos Bancários	1.398.635,18	1.916.125,61	1.112.441,00	1.171.845,35	1.230.906,37	1.290.728,40
Remuneração de Depósitos de Recursos Vinculados	1.346.144,69	1.845.564,91	1.012.441,00	1.066.505,35	1.120.257,23	1.174.701,71
Receita de Rem.de Dep.Banc.de Rec.Vinc.-Royalties	625.724,41	1.045.633,62	300.000,00	316.020,00	331.947,41	348.080,05
Receita de Rem.de Dep.Banc.de Rec.Vinc.-FUNDEB	54.989,30	73.675,03	50.000,00	52.670,00	55.324,57	58.013,34
Receita de Rem.Dep.Ban.de Rec.Vinc.-Fundo de Saúde	12.724,04	5.628,27	20.000,00	21.068,00	22.129,83	23.205,34
Receita de Rem.de Dep.Banc.de Rec.Vinc.-MDE	22.296,53	17.762,49	20.000,00	21.068,00	22.129,83	23.205,34
Rec.de Rem.de Dep.Banc.de Rec.Vinc.-SAUDE	84.954,85	156.769,43	150.000,00	158.010,00	165.973,70	174.040,02
Receita de Rem.de Dep.Banc.de Rec.Vinc.-CIDE	1.686,31	1.107,99	5.000,00	5.267,00	5.532,46	5.801,34
Receita de Rem.de Dep.Banc.de Rec.Vinc.-FNAS	66.750,45	57.815,95	67.441,00	71.042,35	74.622,88	78.249,55
Rec Rem de Dep Banc - PNAE	43.997,12	10.843,86	10.000,00	10.534,00	11.064,91	11.602,66
Rec RE m de Dep Banc - Proinfancia	9.266,56	30.723,74	10.000,00	10.534,00	11.064,91	11.602,66
Rec Rem de Dep Banc - PNATE	2.793,99	4.949,65	5.000,00	5.267,00	5.532,46	5.801,34
Rec Rem de Dep Banc - QSE	54.589,71	86.906,01	30.000,00	31.802,00	33.194,74	34.808,00
Rec de Rem de Dep Banc Vinculado	2.118,21	9.616,57	5.000,00	5.267,00	5.532,46	5.801,34
Rec Rem de Dep Banc de Rec Vinc - Conv. Saude	33.383,66	40.909,98	40.000,00	42.136,00	44.259,65	46.410,67
Receita de Rem.de Outros Dep.Banc.de Rec.Vinc	330.869,54	303.222,32	300.000,00	316.020,00	331.947,42	348.080,06
Outros Rec Rem Dep Banc Vinculados	330.869,54	303.222,32	100.000,00	105.340,00	110.649,14	116.026,69
Rem de Outros Dep Banc de Rec Vinc - Transf Esta	0,00	0,00	80.000,00	84.272,00	88.519,31	92.821,35
Rem de Outros Dep Banc de Rec Vinc - Conv Estado	0,00	0,00	50.000,00	52.670,00	55.324,57	58.013,34
Rem de Outros Dep Banc de Rec Vinc - Conv União	0,00	0,00	50.000,00	52.670,00	55.324,57	58.013,34
Rem de Outros Dep Banc de Rec Vinc - escelsa	0,00	0,00	20.000,00	21.068,00	22.129,83	23.205,34
Remuneração de Depósitos de Recursos Não Vinc.	52.490,49	70.560,70	100.000,00	105.340,00	110.649,14	116.026,69
Remuneração de Outros Dep.de Rec não Vinc.	52.490,49	70.560,70	100.000,00	105.340,00	110.649,14	116.026,69
Remun.dos Inv.do Regime Próprio de Prev.do Serv	4.902.443,05	4.063.224,09	2.210.000,00	2.328.014,00	2.445.345,91	2.564.189,73
Rem.dos Inv.Regime Próprio de Prev Renda Fixa	4.899.173,69	4.063.224,09	2.200.000,00	2.317.480,00	2.434.280,99	2.552.587,05
Rem.dos Inv.Regime Próprio Prev.Serv.Renda Var.	3.269,36	0,00	5.000,00	5.267,00	5.532,46	5.801,34
Remun.dos Inv.Reg.Próprio Prev.Serv.Fundos Imo	0,00	0,00	5.000,00	5.267,00	5.532,46	5.801,34
OUTRAS RECEITAS PATRIMONIAIS	0,00	0,00	1.000,00	1.053,40	1.106,49	1.160,27
Outras Receitas Patrimoniais	0,00	0,00	1.000,00	1.053,40	1.106,49	1.160,27
RECEITA DE SERVIÇOS	0,00	0,00	1.000,00	1.053,40	1.106,49	1.160,27
Serviços Administrativos	0,00	0,00	1.000,00	1.053,40	1.106,49	1.160,27



Município de Pedro Canário - Consolidado

ESTADO DO ESPIRITO SANTO
LEI DE DIRETRIZES ORÇAMENTÁRIAS
METODOLOGIA E MEMÓRIA DE CÁLCULO DAS METAS ANUAIS
I - RECEITAS
Art. 4º, §2º, inciso II da LRF

(R\$)

ESPECIFICAÇÃO	ARRECADADA		ORÇADA	PREVISÃO		
	2014	2015	2016	2017	2018	2019
TRANSFERÊNCIAS CORRENTES	46.344.297,75	47.176.935,83	52.240.653,34	55.030.304,23	57.803.831,58	60.613.097,76
TRANSFERÊNCIAS INTERGOVERNAMENTAIS	45.929.597,50	46.667.976,88	50.921.653,34	53.640.869,63	56.344.369,48	59.082.705,81
Transferências da União	24.475.772,34	24.288.117,97	28.123.500,00	29.625.294,90	31.118.409,77	32.630.764,47
Participação na Receita da União	15.603.784,67	16.447.668,92	18.132.000,00	19.100.248,80	20.062.901,34	21.037.958,35
Cota-Parte do Fundo de Participação Munic.	15.551.641,91	16.386.664,47	18.100.000,00	19.066.540,00	20.027.493,62	21.000.829,81
Cota-Parte Imp.s/a Propriedade Territ.Rural	52.142,76	61.004,45	32.000,00	33.708,80	35.407,72	37.128,54
Transf.da Comp.Finan P/Explor Recursos Naturais	2.940.826,42	2.376.044,81	3.053.000,00	3.216.030,20	3.378.118,12	3.542.294,67
Cota-Parte da Comp. Financ. de Rec. Minerais -CFEM	200,58	725,67	3.000,00	3.160,20	3.319,47	3.480,80
Cota Royalties-Comp.Financ.Petróleo-Lei 7.990	2.488.735,04	2.201.273,19	2.850.000,00	3.002.190,00	3.153.500,38	3.306.780,50
Cota Parte do Fundo Especial do Petróleo-FEP	451.890,80	174.045,95	200.000,00	210.680,00	221.298,27	232.053,37
Transf. de Rec. do SUS - Repasse Fundo a Fundo	3.988.546,38	4.064.187,55	4.585.500,00	4.830.365,70	5.073.816,14	5.320.403,59
Piso de Atenção Básica	1.721.225,34	1.846.651,29	2.100.500,00	2.212.666,70	2.324.185,11	2.437.140,50
PAB - Parte Fixa	673.988,04	729.791,29	800.000,00	842.720,00	885.193,09	928.213,47
Atenção Básica - PSF	245.900,00	279.290,00	300.000,00	316.020,00	331.947,41	348.080,05
AG. Com. de Saúde PACS	512.070,00	694.630,00	710.500,00	748.440,70	786.162,11	824.369,59
Saúde Bucal	92.955,00	86.940,00	110.000,00	115.874,00	121.714,05	127.629,35
Compensação de especificidades Regionais	0,00	0,00	80.000,00	84.272,00	88.519,31	92.821,35
Prog Melhoria do Acesso e da Qualidade	196.312,30	56.000,00	100.000,00	105.340,00	110.649,14	116.026,69
Atenção de Mac Ambulatorial e Hospitalar	1.913.087,52	1.932.064,52	2.080.000,00	2.191.072,00	2.301.502,04	2.413.355,04
Teto Financeiro - Mac	1.902.716,64	1.932.064,52	2.020.000,00	2.127.868,00	2.235.112,55	2.343.739,02
CEO - Centro Espec. Odontológico	0,00	0,00	5.000,00	5.267,00	5.532,46	5.801,34
CAPS - Centro de Atenção Psicossocial	0,00	0,00	5.000,00	5.267,00	5.532,46	5.801,34
Outros Programas Fundo a Fundo	10.370,88	0,00	50.000,00	52.670,00	55.324,57	58.013,34
Vigilância em Saúde	194.183,93	171.383,04	255.000,00	268.617,00	282.155,29	295.868,03
Vigil. Epid. Emb. Saúde - ECD	194.183,93	171.383,04	200.000,00	210.680,00	221.298,27	232.053,37
Vigilância Sanitária	0,00	0,00	30.000,00	31.602,00	33.194,74	34.808,00
Inc. Pol. Prom. Saúde/Prev Doença e Agravo	0,00	0,00	10.000,00	10.534,00	11.064,91	11.602,66
Gerenciamento de Risco de VS	0,00	0,00	5.000,00	5.267,00	5.532,46	5.801,34
Ações Estruturantes de Vigilância Sanitária	0,00	0,00	10.000,00	10.534,00	11.064,91	11.602,66
Assistência Farmacêutica	160.049,59	114.088,70	150.000,00	158.010,00	165.973,70	174.040,02
Assistência Farmacêutica	160.049,59	114.088,70	150.000,00	158.010,00	165.973,70	174.040,02
Transf. Rec. Fundo Nac. de Assist. Social-FNAS	380.340,65	202.691,76	550.000,00	579.370,00	608.570,25	638.146,76
Outras Transferências do FNAS	380.340,65	202.691,76	550.000,00	579.370,00	608.570,25	638.146,76



Município de Pedro Canário - Consolidado

ESTADO DO ESPÍRITO SANTO

LEI DE DIRETRIZES ORÇAMENTÁRIAS

METODOLOGIA E MEMÓRIA DE CÁLCULO DAS METAS ANUAIS

I - RECEITAS

Art. 4º, §2º, inciso II da LRF

(R\$)

ESPECIFICAÇÃO	ARRECADADA		ORÇADA	PREVISÃO		
	2014	2015	2016	2017	2018	2019
Transf. Recursos do Fundo Nac. da Educação-FNDE	1.081.438,18	1.033.446,40	1.113.000,00	1.172.434,20	1.231.524,88	1.291.376,98
Transferências do Salário-Educação	707.847,16	803.736,40	750.000,00	790.050,00	829.868,52	870.200,13
Transferências Diretas do FNDE Ref. PDDE	0,00	0,00	8.000,00	8.427,20	8.851,93	9.282,13
Transferências Diretas do FNDE Ref. PNAE	220.008,00	229.710,00	250.000,00	263.350,00	276.622,84	290.066,71
Transferências Diretas do FNDE Ref. - PNATE	24.582,58	0,00	50.000,00	52.670,00	55.324,57	58.013,34
Outras Transferências Diretas do FNDE	129.020,46	0,00	55.000,00	57.937,00	60.857,02	63.814,67
Transf. Financ. ICMS - Des. - L.C. Nº 87/96	76.276,08	77.315,29	100.000,00	105.340,00	110.649,14	116.026,69
Transf. Financeira do ICMS - Des. L.C. 87/96	76.276,08	77.315,29	100.000,00	105.340,00	110.649,14	116.026,69
Outras Transferências da União	404.559,96	86.763,24	590.000,00	621.506,00	652.829,90	684.557,43
Outras Transferências da União - FEX	404.559,96	86.763,24	590.000,00	621.506,00	652.829,90	684.557,43
Transferências dos Estados	12.091.319,12	12.548.463,34	13.343.153,34	14.055.677,73	14.764.083,90	15.481.618,37
Participação na Receita dos Estados	9.314.006,11	9.968.233,43	10.213.153,34	10.758.535,73	11.300.765,94	11.849.983,16
Cota-Parte do ICMS	7.498.750,37	8.016.453,18	8.100.000,00	8.532.540,00	8.962.580,02	9.398.161,41
Cota-Parte do IPVA	868.704,11	922.729,11	1.048.153,34	1.104.124,73	1.159.772,62	1.216.137,57
ICMS - FUNDAP	720.025,94	758.798,55	800.000,00	842.720,00	885.193,09	928.213,47
Cota-Parte do IPI sobre Exportação	220.980,50	248.989,81	250.000,00	263.350,00	276.622,84	290.066,71
Cota-Parte Contrib. Interv. Domínio Econ. CIDE	5.545,19	21.262,78	15.000,00	15.801,00	16.597,37	17.404,00
Transf. Rec. Estado P/Prog. Saúde-Rep. Fundo a Fundo	116.010,75	180.071,26	230.000,00	242.282,00	254.493,01	266.861,37
Transf. de Rec. do Estado para Farmácia Básic	35.589,15	99.649,66	120.000,00	126.408,00	132.778,96	139.232,02
Outras Transf. de Rec. do Estado para o SUS	80.421,60	80.421,60	110.000,00	115.874,00	121.714,05	127.629,35
Outras Transferências dos Estados	2.661.302,26	2.400.158,65	2.900.000,00	3.054.860,00	3.208.824,95	3.364.773,84
Cota-Parte Royalties - Lei Estadual 8.308/05 Art.	2.661.302,26	2.220.058,65	2.800.000,00	2.949.520,00	3.098.175,81	3.248.747,15
Diversas Transferências dos Estados	0,00	180.100,00	100.000,00	105.340,00	110.649,14	116.026,69
Transferências dos Municípios	1.337,00	0,00	15.000,00	15.801,00	16.597,37	17.404,00
Outras Transferências dos Municípios	1.337,00	0,00	15.000,00	15.801,00	16.597,37	17.404,00
Transferências Multigovernamentais	9.361.169,04	9.831.395,57	9.440.000,00	9.944.096,00	10.445.278,44	10.952.918,97
Transferências de Recursos do FUNDEB	9.361.169,04	9.831.395,57	9.440.000,00	9.944.096,00	10.445.278,44	10.952.918,97
Transf. de Recursos do FUNDEF/FUNDEB - 60%	5.522.001,58	5.888.981,65	5.882.000,00	6.196.098,80	6.508.382,18	6.824.689,55
Transf. de Recursos do FUNDEF/FUNDEB - 40%	3.839.167,46	3.942.413,92	3.558.000,00	3.747.997,20	3.936.896,26	4.128.229,42
Transferências de Convênios	414.700,25	508.958,95	1.319.000,00	1.389.434,60	1.459.462,10	1.530.391,95
Transf. Convênios da União e suas Entidades	0,00	15.269,37	585.000,00	616.239,00	647.297,44	678.756,09
Transf. Conv. da União P/Sist. Único Saúde-SUS	0,00	0,00	10.000,00	10.534,00	11.064,91	11.602,66
Transf. de Conv. da União Dest. a Progr. de Educação	0,00	0,00	305.000,00	321.287,00	337.479,86	353.881,38



Município de Pedro Canário - Consolidado

ESTADO DO ESPIRITO SANTO
LEI DE DIRETRIZES ORÇAMENTÁRIAS
METODOLOGIA E MEMÓRIA DE CÁLCULO DAS METAS ANUAIS
I - RECEITAS
Art. 4º, §2º, inciso II da LRF

(R\$)

ESPECIFICAÇÃO	ARRECADADA		ORÇADA	PREVISÃO		
	2014	2015	2016	2017	2018	2019
Transf.Conv.da União Dest.a Progr.Assist.Social	0,00	0,00	100.000,00	105.340,00	110.649,14	116.026,69
Transf.Conv.da União Dest.a Progr.Saneam.Básico	0,00	0,00	10.000,00	10.534,00	11.064,91	11.602,66
Outras Transferências de Convênios da União	0,00	15.269,37	160.000,00	168.544,00	177.038,62	185.642,70
Transf. Conv. Estados Distr.Fed. e suas Entid.	414.700,25	493.689,58	724.000,00	762.661,60	801.099,75	840.033,20
Transf.Conv.dos Estados P/Sist.Único Saúde-SUS	12.793,53	0,00	20.000,00	21.068,00	22.129,83	23.205,34
Transf.Conv.dos Estados Dest. a Progr.Educação	401.906,72	493.689,58	410.000,00	431.894,00	453.661,46	475.709,41
Convênio para o Transporte Escolar	401.906,72	493.689,58	410.000,00	431.894,00	453.661,46	475.709,41
Outras Transf. de Convênios dos Estados	0,00	0,00	294.000,00	309.699,60	325.308,46	341.118,45
Transf. Convênios de Instituições Privadas	0,00	0,00	10.000,00	10.534,00	11.064,91	11.602,66
OUTRAS RECEITAS CORRENTES	234.887,68	139.469,89	508.211,28	535.349,76	562.331,40	589.660,70
MULTAS E JUROS DE MORA	91.043,73	30.159,21	125.211,28	131.897,56	138.545,20	145.278,50
Multas e Juros de Mora dos Tributos	62.851,55	6.888,07	73.000,00	76.898,20	80.773,87	84.699,48
Multas e Juros de Mora do IPTU	870,57	772,10	1.000,00	1.053,40	1.106,49	1.160,27
Multa e Juros de Mora do ISS	51.004,54	4.332,37	70.000,00	73.738,00	77.454,40	81.218,68
Multas e Juros de Mora de Outros Tributos	976,44	1.783,60	2.000,00	2.106,80	2.212,98	2.320,53
Multas e Juros de Mora de Outros Tributos	976,44	1.783,60	2.000,00	2.106,80	2.212,98	2.320,53
Multa e Juros de Mora da Dívida Ativa Tributos	38.192,18	23.271,14	51.211,28	53.945,96	56.664,84	59.418,75
Multas e Juros de Mora da Dívida Ativa IPTU	16.459,92	8.116,00	20.000,00	21.068,00	22.129,83	23.205,34
Multas e Juros de Mora da Dívida Ativa do ISS	2.821,71	315,15	16.211,28	17.076,96	17.937,64	18.809,41
Multas e Juros de Mora da Div.Ativa de Outros Trib	18.910,55	14.839,99	15.000,00	15.801,00	16.597,37	17.404,00
Multas de Outras Origens	0,00	0,00	1.000,00	1.053,40	1.106,49	1.160,27
INDENIZAÇÕES E RESTITUIÇÕES	31.241,96	3.877,87	31.000,00	32.655,40	34.301,23	35.968,26
Indenizações	29.208,00	1.221,10	10.000,00	10.534,00	11.064,91	11.602,66
Outras Indenizações	29.208,00	1.221,10	10.000,00	10.534,00	11.064,91	11.602,66
Restituições	2.033,96	2.656,77	21.000,00	22.121,40	23.236,32	24.365,60
Outras Restituições	2.033,96	2.656,77	21.000,00	22.121,40	23.236,32	24.365,60
RECEITA DA DÍVIDA ATIVA	112.067,31	105.336,49	350.000,00	368.690,00	387.271,99	406.093,41
Receita da Dívida Ativa Tributária	112.067,31	104.374,69	250.000,00	263.350,00	276.622,85	290.066,72
Receita da Dívida Ativa do IPTU	43.114,52	23.374,93	100.000,00	105.340,00	110.649,14	116.026,69
Receita da Dívida Ativa do ISS	11.454,20	31.052,27	100.000,00	105.340,00	110.649,14	116.026,69
Receita Dívida Ativa de Outros Tributos	57.498,59	49.947,49	50.000,00	52.670,00	55.324,57	58.013,34
Receita da Dívida Ativa não Tributária	0,00	961,80	100.000,00	105.340,00	110.649,14	116.026,69
Rec. Dívida Ativa Não Tributária de Outras Rec.	0,00	961,80	100.000,00	105.340,00	110.649,14	116.026,69



Município de Pedro Canário - Consolidado

ESTADO DO ESPÍRITO SANTO
LEI DE DIRETRIZES ORÇAMENTÁRIAS
METODOLOGIA E MEMÓRIA DE CÁLCULO DAS METAS ANUAIS
1 - RECEITAS
Art. 4º, §2º, inciso II da LRF

(R\$)

ESPECIFICAÇÃO	ARRECADADA		ORÇADA	PREVISÃO		
	2014	2015	2016	2017	2018	2019
Rec. Dívida Ativa não Trib. de O. Rec. - Principal	0,00	961,80	100.000,00	105.340,00	110.649,14	116.026,69
RECEITAS DIVERSAS	534,68	96,32	2.000,00	2.106,80	2.212,98	2.320,53
Outras Receitas	534,68	96,32	2.000,00	2.106,80	2.212,98	2.320,53
RECEITAS DE CAPITAL	4.745.388,13	1.169.820,09	2.898.820,00	3.053.616,99	3.207.519,27	3.363.404,69
OPERAÇÕES DE CRÉDITO	0,00	0,00	200.000,00	210.680,00	221.298,27	232.053,36
OPERAÇÕES DE CRÉDITO INTERNAS	0,00	0,00	200.000,00	210.680,00	221.298,27	232.053,36
Operações de Crédito Internas - Contratuais	0,00	0,00	190.000,00	200.146,00	210.233,36	220.450,70
Oper. Créd.Int.P/Progr.Moderniz da Adm Pública	0,00	0,00	190.000,00	200.146,00	210.233,36	220.450,70
Outras Operações de Crédito Internas	0,00	0,00	10.000,00	10.534,00	11.064,91	11.602,66
TRANSFERÊNCIAS DE CAPITAL	4.745.388,13	1.169.820,09	2.698.820,00	2.842.936,99	2.986.221,00	3.131.351,33
TRANSFERÊNCIAS INTERGOVERNAMENTAIS	903.329,11	141.300,00	553.820,00	583.393,99	612.797,04	642.578,97
Transferências da União	0,00	0,00	10.000,00	10.534,00	11.064,91	11.602,66
Outras Transferências da União	0,00	0,00	10.000,00	10.534,00	11.064,91	11.602,66
Transferências dos Estados	903.329,11	141.300,00	543.820,00	572.859,99	601.732,13	630.976,31
Outras Transferências dos Estados	903.329,11	141.300,00	543.820,00	572.859,99	601.732,13	630.976,31
TRANSFERÊNCIAS DE CONVÊNIOS	3.842.059,02	1.028.520,09	2.145.000,00	2.259.543,00	2.373.423,96	2.488.772,36
Transf. Convênios da União e de suas Entidades	703.296,37	368.650,00	1.245.000,00	1.311.483,00	1.377.581,74	1.444.532,21
Transf.Conv.da União P/Sist.Único de Saúde-SUS	81.600,00	105.400,00	410.000,00	431.894,00	453.661,46	475.709,41
Transf.Conv.da União Dest.a Progr.de Educação	509.681,41	0,00	650.000,00	684.710,00	719.219,38	754.173,44
Transf.Conv.da União Dest.a Progr.de San.Básico	0,00	0,00	10.000,00	10.534,00	11.064,91	11.602,66
Outras Transf.de Convênios da União	112.014,96	263.250,00	175.000,00	184.345,00	193.635,99	203.046,70
Transf. Conv. Estados, Distr.Fed. e suas Entid	3.138.762,65	659.870,09	900.000,00	948.060,00	995.842,22	1.044.240,15
Transf.Conv.dos Estados P/Sist.Único Saúde-SUS	0,00	0,00	500.000,00	526.700,00	553.245,68	580.133,42
Outras Transferências de Convênios dos Estados	3.138.762,65	659.870,09	400.000,00	421.360,00	442.596,54	464.106,73
RECEITAS CORRENTES INTRA-ORÇAMENTÁRIAS	2.942.837,31	3.296.089,07	2.783.153,89	2.931.774,31	3.079.535,73	3.229.201,17
RECEITAS DE CONTRIBUIÇÕES INTRA-ORÇAMENTÁRIAS	2.824.106,61	3.163.328,51	2.661.058,44	2.803.158,96	2.944.438,17	3.087.537,87
CONTRIBUIÇÕES SOCIAIS - INTRA-ORÇAMENTÁRIAS	2.824.106,61	3.163.328,51	2.661.058,44	2.803.158,96	2.944.438,17	3.087.537,87
Contrib.Previd.Regime Próprio/Oper.Intra-orçam.	2.824.106,61	3.163.328,51	2.650.519,52	2.792.057,26	2.932.776,94	3.075.309,90
Contr.Patr.Serv.Ativo C.Operações Intra-orçam	1.554.507,26	1.736.223,12	1.380.527,72	1.454.247,90	1.527.541,99	1.601.780,53
Contr. Prév. P/ Amortiz. do Déficit Atuarial - Op.	1.072.950,39	1.124.010,53	999.991,80	1.053.391,36	1.106.482,28	1.160.257,32
Contr. Prév. em Regime de Parc. de Débitos - Op. I	196.648,96	303.094,86	270.000,00	284.418,00	298.752,67	313.272,05
Outras Contribuições Sociais - Op. Intraorçamentar	0,00	0,00	10.538,92	11.101,70	11.661,23	12.227,97
OUTRAS RECEITAS CORRENTES INTRA-ORÇAMENTÁRIA	118.730,70	132.760,56	122.095,45	128.615,35	135.097,56	141.663,30



Município de Pedro Canário - Consolidado


ESTADO DO ESPÍRITO SANTO
LEI DE DIRETRIZES ORÇAMENTÁRIAS
METODOLOGIA E MEMÓRIA DE CÁLCULO DAS METAS ANUAIS
I - RECEITAS
Art. 4º, §2º, inciso II da LRF

(R\$)

ESPECIFICAÇÃO	ARRECADADA		ORÇADA	PREVISÃO		
	2014	2015	2016	2017	2018	2019
Multas e Juros de Mora das Contribuições - Op. Int	118.730,70	132.760,56	122.095,45	128.615,35	135.097,56	141.663,30
Multas e Juros de Mora Contrib. p/ RPPS	96.905,04	0,00	66.597,50	70.153,81	73.689,56	77.270,87
Multas e Juros de Mora de Outras Contrib. - Op. Int	21.825,66	132.760,56	55.497,95	58.461,54	61.408,00	64.392,43
DEDUÇÕES DAS RECEITAS CORRENTES	-4.867.055,75	-5.122.907,64	-5.634.000,00	-5.934.855,60	-6.233.972,34	-6.536.943,40
DEDUÇÕES DA RECEITA DE TRANSF. CORRENTES	-4.867.055,75	-5.122.907,64	-5.634.000,00	-5.934.855,60	-6.233.972,34	-6.536.943,40
DEDUÇÃO DE TRANSF. INTERGOVERNAMENTAIS	-4.867.055,75	-5.122.907,64	-5.634.000,00	-5.934.855,60	-6.233.972,34	-6.536.943,40
Dedução das Transferências da União	-3.003.911,25	-3.147.139,38	-3.624.000,00	-3.817.521,60	-4.009.924,70	-4.204.807,04
Dedução da Part.nas Rec.de Transf.da União	-2.992.469,91	-3.116.661,92	-3.604.000,00	-3.796.453,60	-3.987.794,87	-4.181.601,70
Ded.de Rec.do FPM - FUNDEB e Red.Finan	-2.979.498,95	-3.104.461,15	-3.600.000,00	-3.792.240,00	-3.983.368,90	-4.176.960,63
Ded.de Receita p/Formação do FUNDEB - ITR	-12.970,96	-12.200,77	-4.000,00	-4.213,60	-4.425,97	-4.641,07
Ded.de Rec.P/Form.FUNDEB- ICMS-L.C.87/96	-11.441,34	-30.477,46	-20.000,00	-21.068,00	-22.129,83	-23.205,34
Ded. Rec.P/Form.FUNDEB-ICMS-Deson-L.C.87/96	-11.441,34	-30.477,46	-20.000,00	-21.068,00	-22.129,83	-23.205,34
Dedução das Transferências dos Estados	-1.863.144,50	-1.975.768,26	-2.010.000,00	-2.117.334,00	-2.224.047,64	-2.332.136,36
Dedução das Receitas de Transferência Estados	-1.863.144,50	-1.975.768,26	-2.010.000,00	-2.117.334,00	-2.224.047,64	-2.332.136,36
Ded.de Rec.p/Formação do FUNDEB-ICMS	-1.487.569,20	-1.608.927,16	-1.600.000,00	-1.685.440,00	-1.770.386,18	-1.856.426,95
Ded. de Rec. P/Formação do FUNDEB - IPVA	-173.967,00	-182.682,20	-200.000,00	-210.680,00	-221.298,27	-232.053,37
Ded.de Rec. p/Form. FUNDEB- ICMS FUNDAP	-158.011,81	-132.464,89	-160.000,00	-168.544,00	-177.038,62	-185.642,70
Ded.de Rec. p/Form. FUNDEB- IP I- Export	-43.596,49	-51.694,21	-50.000,00	-52.670,00	-55.324,57	-58.013,34
Total	60.581.966,37	57.688.813,32	61.161.709,39	64.427.744,68	67.674.903,04	70.963.903,27

Pedro Canário-ES, 30 de Setembro de 2016


ANTÔNIO WILSON FIOROT
Prefeito Municipal


RONALDO BRUNELLI
Contador, CFC-ES, nº 006291



Município de Pedro Canário - Consolidado

ESTADO DO ESPÍRITO SANTO
LEI DE DIRETRIZES ORÇAMENTÁRIAS
METODOLOGIA E MEMÓRIA DE CÁLCULO DAS METAS ANUAIS
II - DESPESAS
Art. 4º, §2º, inciso II da LRF

(R\$)

CATEGORIA ECONÔMICA E GRUPOS DE NATUREZA DE DESPESAS	EXECUTADA		ORÇADA	PREVISÃO		
	2014	2015	2016	2017	2018	2019
DESPESAS CORRENTES (I)	39.163.596,36	41.639.344,10	42.916.820,33	45.308.578,55	47.587.090,90	49.894.963,53
Pessoal e Encargos Sociais	28.054.623,42	29.831.507,85	29.054.372,32	30.605.875,81	32.148.411,95	33.710.824,77
Transferência a Estados e ao Distrito Federal	0,00	0,00	0,00	0,00	0,00	0,00
Aplicações Diretas	25.030.527,96	26.698.655,21	26.263.271,63	27.665.730,34	29.060.083,15	30.472.403,19
Aplicações Diretas-Órgãos, Fundos Entidades	3.024.095,46	3.132.852,64	2.791.100,69	2.940.145,47	3.088.328,80	3.238.421,58
Juros e Encargos da Dívida	78.819,00	191.122,02	210.100,00	321.319,34	332.473,83	343.772,06
Aplicações Diretas	78.819,00	191.122,02	210.100,00	321.319,34	332.473,83	343.772,06
Outras Despesas Correntes	11.030.153,94	11.616.714,23	13.652.348,01	14.381.383,40	15.106.205,12	15.840.366,70
Transferência da União	0,00	0,00	0,00	0,00	0,00	0,00
Transferência a Estados e ao Distrito Federal	0,00	0,00	0,00	0,00	0,00	0,00
Transferência a Municípios	0,00	0,00	0,00	0,00	0,00	0,00
Transf. a Inst. Privadas sem Fins Lucrativos	2.576.022,25	2.711.118,88	2.901.321,00	3.056.251,54	3.210.286,62	3.366.306,55
Transf. a Inst. Privadas com Fins Lucrativos	0,00	0,00	1.000,00	1.053,40	1.106,49	1.160,27
Transf. a Inst. Multigovernamentais Nacionais	0,00	0,00	0,00	0,00	0,00	0,00
Aplicações Diretas	8.399.131,69	8.814.078,45	10.579.638,85	11.144.591,57	11.706.278,98	12.275.204,14
Aplicações Diretas-Órgãos, Fundos Entidades	55.000,00	91.516,90	170.388,16	179.486,89	188.533,03	197.695,74
DESPESA DE CAPITAL (II)	4.771.394,74	6.824.946,85	14.195.126,72	14.853.146,48	15.606.785,10	16.370.134,78
Investimentos	3.184.354,21	6.075.764,07	12.996.026,72	13.290.014,54	13.979.991,29	14.678.858,87
Transferências a União	0,00	0,00	0,00	0,00	0,00	0,00
Transferências a Estados e ao Distrito Federal	0,00	0,00	0,00	0,00	0,00	0,00
Transferências a Municípios	0,00	0,00	0,00	0,00	0,00	0,00
Transf. a Inst. Privadas sem Fins Lucrativos	0,00	0,00	0,00	0,00	0,00	0,00
Transf. a Inst. Privadas com Fins Lucrativos	1.665,04	1.665,05	1.665,04	1.753,95	1.842,35	1.931,89
Transf. a Inst. Multigovernamentais Nacionais	0,00	0,00	0,00	0,00	0,00	0,00
Aplicações Diretas	3.182.689,17	6.074.099,02	12.984.361,68	13.277.726,59	13.967.084,03	14.665.324,32
Aplicações Diretas-Órgãos, Fundos Entidades	0,00	0,00	10.000,00	10.534,00	11.064,91	11.602,66
Inversões Financeiras	713.356,00	0,00	366.000,00	385.544,40	404.975,84	424.657,67
Transferências a Estados e ao Distrito Federal	0,00	0,00	0,00	0,00	0,00	0,00
Transferências a Municípios	0,00	0,00	0,00	0,00	0,00	0,00
Transf. a Inst. Privadas sem Fins Lucrativos	0,00	0,00	0,00	0,00	0,00	0,00
Aplicações Diretas	713.356,00	0,00	366.000,00	385.544,40	404.975,84	424.657,67
Aplicações Diretas-Órgãos, Fundos Entidades	0,00	0,00	0,00	0,00	0,00	0,00
Amortização da Dívida	873.684,53	749.182,78	833.100,00	1.177.587,54	1.221.817,97	1.266.618,24
Aplicações Diretas	873.684,53	749.182,78	833.100,00	1.177.587,54	1.221.817,97	1.266.618,24
RESERVA DO RPPS	0,00	0,00	3.835.956,05	4.040.796,10	4.244.452,22	4.450.732,60
RESERVA DE CONTINGÊNCIA (III)	0,00	0,00	213.806,29	225.223,55	236.574,82	248.072,36



Município de Pedro Canário - Consolidado


ESTADO DO ESPÍRITO SANTO
LEI DE DIRETRIZES ORÇAMENTÁRIAS
METODOLOGIA E MEMÓRIA DE CÁLCULO DAS METAS ANUAIS
II - DESPESAS
Art. 4º, §2º, inciso II da LRF

(R\$)

CATEGORIA ECONÔMICA E GRUPOS DE NATUREZA DE DESPESAS	EXECUTADA		ORÇADA	PREVISÃO		
	2014	2015	2016	2017	2018	2019
Total	43.934.991,10	48.464.290,95	61.161.709,39	64.427.744,68	67.674.903,04	70.963.903,27

Pedro Canário-ES, 30 de Setembro de 2016


ANTÔNIO WILSON FIOROT
Prefeito Municipal


RONALDO BRENELLI
Contador, CRC/ES N° 006291



Município de Pedro Canário - Consolidado

ESTADO DO ESPÍRITO SANTO

LEI DE DIRETRIZES ORÇAMENTÁRIAS

METODOLOGIA E MEMÓRIA DE CÁLCULO DAS METAS ANUAIS

III - RESULTADO PRIMÁRIO

Art. 4º, §2º, inciso II da LRF

(R\$)

ESPECIFICAÇÃO	2014	2015	2016	2017	2018	2019
RECEITAS CORRENTES (I)	55.836.578,24	56.518.993,23	58.262.889,39	61.374.127,69	64.467.383,77	67.600.498,58
RECEITAS CORRENTES (EXCETO INTRA)	57.760.796,68	58.345.811,80	61.113.735,50	64.377.208,98	67.621.820,38	70.908.240,81
Receitas Tributárias	3.094.973,90	3.216.039,33	3.395.100,00	3.576.398,34	3.756.648,83	3.939.221,96
Receita de Contribuição	1.785.559,12	1.834.017,05	1.645.329,88	1.733.190,50	1.820.543,31	1.909.021,72
Receita Patrimonial	6.301.078,23	5.979.349,70	3.323.441,00	3.500.912,75	3.677.358,77	3.856.078,40
Aplicações Financeiras (II)	4.902.443,05	4.063.224,09	2.210.000,00	1.288.226,88	1.332.993,53	1.378.336,94
Outras Receitas Patrimoniais	1.398.635,18	1.916.125,61	1.113.441,00	2.212.685,87	2.344.365,24	2.477.741,46
Receita Agropecuária	0,00	0,00	0,00	0,00	0,00	0,00
Receita Industrial	0,00	0,00	0,00	0,00	0,00	0,00
Receita de Serviços	0,00	0,00	1.000,00	1.053,40	1.106,49	1.160,27
Transferências Correntes	46.344.297,75	47.176.935,83	52.240.653,34	55.030.304,23	57.803.831,58	60.613.097,76
Outras Receitas Correntes	234.887,68	139.469,89	508.211,28	535.349,76	562.331,40	589.660,70
RECEITAS CORRENTES INTRA-ORÇAMENTÁRIAS	2.942.837,31	3.296.089,07	2.783.153,89	2.931.774,31	3.079.535,73	3.229.201,17
DEDUÇÕES DAS RECEITAS CORRENTES	-4.867.055,75	-5.122.907,64	-5.634.000,00	-5.934.855,60	-6.233.972,34	-6.536.943,40
RECEITAS FISCAIS CORRENTES (III) = (I - II)	50.934.135,19	52.455.769,14	56.052.889,39	60.085.900,81	63.134.390,24	66.222.161,64
RECEITAS DE CAPITAL (IV)	4.745.388,13	1.169.820,09	2.898.820,00	3.053.616,99	3.207.519,27	3.363.404,69
Operações de Crédito (V)	0,00	0,00	200.000,00	210.680,00	221.298,27	232.053,36
Alienação de Bens (VI)	0,00	0,00	0,00	0,00	0,00	0,00
Amortizações de Empréstimos (VII)	0,00	0,00	0,00	0,00	0,00	0,00
Transferências de Capital	4.745.388,13	1.169.820,09	2.698.820,00	2.842.936,99	2.986.221,00	3.131.351,33
Outras Receitas de Capital	0,00	0,00	0,00	0,00	0,00	0,00
Receitas Fiscais de Capital (VIII) = (IV - V - VI - VII)	4.745.388,13	1.169.820,09	2.698.820,00	2.842.936,99	2.986.221,00	3.131.351,33
RECEITAS NÃO-FINANCEIRAS (OU RECEITAS FISCAIS LÍQUIDAS) (IX) = (III + VIII)	55.679.523,32	53.625.589,23	58.751.709,39	62.928.837,80	66.120.611,24	69.353.512,97
RECEITA TOTAL	60.581.966,37	57.688.813,32	61.161.709,39	64.427.744,68	67.674.903,04	70.963.903,27
DESPESAS CORRENTES (X)	39.163.596,36	41.639.344,10	42.916.820,33	45.308.578,55	47.587.090,90	49.894.963,53
Pessoal e Encargos Sociais	28.054.623,42	29.831.507,85	29.054.372,32	30.605.875,81	32.148.411,95	33.710.824,77
Juros e Encargos da Dívida (XI)	78.819,00	191.122,02	210.100,00	321.319,34	332.473,83	343.772,06
Outras Despesas Correntes	11.030.153,94	11.616.714,23	13.652.348,01	14.381.383,40	15.106.205,12	15.840.366,70
DESPESAS FISCAIS CORRENTES (XII) = (X - XI)	39.084.777,36	41.448.222,08	42.706.720,33	44.987.259,21	47.254.617,07	49.551.191,47
DESPESAS DE CAPITAL (XIII)	4.771.394,74	6.824.946,85	14.195.126,72	14.853.146,48	15.608.785,10	16.370.134,78
Investimentos	3.184.354,21	6.075.764,07	12.996.026,72	13.290.014,54	13.979.991,29	14.678.858,87
Inversões Financeiras	713.356,00	0,00	366.000,00	385.544,40	404.975,84	424.657,67
Transferência de Capital	0,00	0,00	0,00	0,00	0,00	0,00
Amortização da Dívida (XIV)	873.684,53	749.182,78	833.100,00	1.177.587,54	1.221.817,97	1.266.618,24
DESPESAS FISCAIS DE CAPITAL (XV) = (XIII - XIV)	3.897.710,21	6.075.764,07	13.362.026,72	13.675.558,94	14.384.967,13	15.103.516,54
RESERVA DE CONTIGÊNCIA (XVI)	0,00	0,00	213.806,29	225.223,65	236.574,82	248.072,36
RESERVA ORÇAMENTÁRIA (XVI -a)	0,00	0,00	3.835.956,05	4.040.796,10	4.244.452,22	4.450.732,60
DESPESAS NÃO-FINANCEIRAS (OU DESPESAS FISCAIS LÍQUIDAS) (XVII) = (XII + XV + XVI)	42.982.487,57	47.523.986,15	60.118.509,39	62.928.837,80	66.120.611,24	69.353.512,97
DESPESA TOTAL	43.934.991,10	48.464.290,95	61.161.709,39	64.427.744,68	67.674.903,04	70.963.903,27
Resultado Primário (IX - XVII)	12.697.035,75	6.101.603,08	-1.366.800,00	0,00	0,00	0,00



Município de Pedro Canário - Consolidado

ESTADO DO ESPIRITO SANTO
LEI DE DIRETRIZES ORÇAMENTÁRIAS
METODOLOGIA E MEMÓRIA DE CÁLCULO DAS METAS ANUAIS
IV - RESULTADO NOMINAL
Art. 4º, §2º, inciso II da LRF

(R\$)


ESPECIFICAÇÃO	2014	2015	2016	2017	2018	2019
	(b)	(c)	(d)	(e)	(f)	(g)
DÍVIDA CONSOLIDADA (I)	2.949.674,57	2.610.260,22	1.705.621,37	1.796.701,55	1.887.255,31	1.978.975,92
DEDUÇÕES (II)	15.002.454,05	13.924.439,81	17.272.951,44	18.195.327,04	19.112.371,52	20.041.232,78
Ativo Disponível	17.605.125,19	15.668.639,76	18.591.012,20	19.583.772,25	20.570.794,37	21.570.534,98
Haveres Financeiros	77.768,04	83.261,51	82.123,05	86.508,42	90.868,44	95.284,65
(-) Restos a Pagar Processados	2.680.439,18	1.827.461,46	1.400.183,81	1.474.953,63	1.549.291,29	1.624.586,85
DÍVIDA CONSOLIDADA LÍQUIDA (III) = (I - II)	-12.052.779,48	-11.314.179,59	-15.567.330,07	-16.398.625,49	-17.225.116,21	-18.062.256,86
RECEITA DE PRIVATIZAÇÕES (IV)	0,00	0,00	0,00	0,00	0,00	0,00
PASSIVOS RECONHECIDOS (V)	0,00	0,00	0,00	0,00	0,00	0,00
DÍVIDA FISCAL LÍQUIDA (III + IV - V)	-12.052.779,48	-11.314.179,59	-15.567.330,07	-16.398.625,49	-17.225.116,21	-18.062.256,86
Resultado Nominal	(b - a*)	(c - b)	(d - c)	(e - d)	(f - e)	(g - f)
	-3.973.316,68	738.599,89	-4.253.150,48	-831.295,42	-826.490,72	-837.140,65

Notas:

- O cálculo das Metas Anuais relativas ao resultado Nominal foi efetuado em conformidade com a metodologia estabelecida pelo Governo Federal, normatizada pela STN - Secretaria do Tesouro Nacional.

* Refere-se ao valor previsto da Dívida Consolidada Líquida do exercício de 2013(R\$-8.079.462,80)

Pedro Canário-ES, 30 de Setembro de 2016


ANTÔNIO WILSON FIOROT
Prefeito Municipal


RONALDO BRUNELLI
Contador CRC ES Nº 006291



Município de Pedro Canário - Consolidado

ESTADO DO ESPIRITO SANTO
LEI DE DIRETRIZES ORÇAMENTÁRIAS
METODOLOGIA E MEMÓRIA DE CÁLCULO DAS METAS ANUAIS
V - MONTANTE DA DÍVIDA PÚBLICA
Art. 4º, §2º, inciso II da LRF

(R\$)

ESPECIFICAÇÃO	2013	2014	2015	2016	2017	2018	2019
DÍVIDA CONSOLIDADA (I)	1.533.585,03	2.949.674,57	2.610.260,22	1.705.621,37	1.796.701,55	1.887.255,31	1.978.975,92
Divida Mobiliária	0,00	0,00	0,00	0,00	0,00	0,00	0,00
Outras Dívidas	1.533.585,03	2.949.674,57	2.610.260,22	1.705.621,37	1.796.701,55	1.887.255,31	1.978.975,92
DEDUÇÕES (II)	9.613.047,83	15.002.454,05	13.924.439,81	17.272.951,44	18.195.327,04	19.112.371,52	20.041.232,78
Ativo Disponível	9.886.243,10	17.605.125,19	15.668.639,76	18.591.012,20	19.583.772,25	20.570.794,37	21.570.534,98
Haveres Financeiros	77.324,39	77.768,04	83.261,51	82.123,05	86.508,42	90.868,44	95.284,65
(-) Restos a Pagar	350.519,66	2.680.439,18	1.827.461,46	1.400.183,81	1.474.953,63	1.549.291,29	1.624.586,85
Dívida Consolidada Líquida	-8.079.462,80	-12.052.779,48	-11.314.179,59	-15.567.330,07	-16.398.625,49	-17.225.116,21	-18.062.256,86

Pedro Canário-ES, 30 de Setembro de 2016.


ANTÔNIO WILSON FIOROT
Prefeito Municipal.


RONALDO BRUNELLI
Contador CRC-ES Nº 006291



Prefeitura Municipal de Pedro Canário
ESTADO DO ESPÍRITO SANTO
LEI DE DIRETRIZES ORÇAMENTÁRIAS
ANEXO DE RISCOS FISCAIS
DEMONSTRATIVO DE RISCOS FISCAIS E PROVIDÊNCIAS
2017

AMF (LRF, art. 4º, §3º)

(R\$)

PASSIVOS CONTINGENTES		PROVIDÊNCIAS	
Identificação dos Riscos	2017	Providência	2017
1 Demandas Judiciais	100.000,00		100.000,00
Demandas Trabalhistas	100.000,00	Cred. Adic. por: Anulação/Suplementação	100.000,00
5 Assistências Diversas	100.000,00		100.000,00
Enchentes	100.000,00	Cred. Adic. por: Anulação/Suplementação	100.000,00
6 Outros Passivos Contingentes	500.000,00		500.000,00
Desapropriação de Imóveis	500.000,00	Cred. Adic. por: Anulação/Suplementação	500.000,00
SUBTOTAL	700.000,00	SUBTOTAL	700.000,00
DEMAIS RISCOS FISCAIS PASSIVOS		PROVIDÊNCIAS	
Identificação dos Riscos	2017	Providência	2017
7 Frustração de Arrecadação	500.000,00	Refis	500.000,00
SUBTOTAL	500.000,00	SUBTOTAL	500.000,00
TOTAL	1.200.000,00	TOTAL	1.200.000,00

Pedro Canário-ES, 30 de Setembro de 2016


ANTÔNIO WILSON FIOROT
Prefeito Municipal


RONALDO BRUNELLI
Contador (CRC ES Nº 09629)



Município de Pedro Canário - Consolidado

ESTADO DO ESPÍRITO SANTO
LEI DE DIRETRIZES ORÇAMENTÁRIAS
ANEXO DE METAS FISCAIS
Demonstrativo I - Metas Anuais
2017

AMF - Tabela 1 (LRF, art. 4º, §1º)

(R\$)

ESPECIFICAÇÃO	2017			2018			2019		
	Valor Corrente (a)	Valor Constante	% PIB (a/PIB) x 100	Valor Corrente (b)	Valor Constante	% PIB (b/PIB) x 100	Valor Corrente (c)	Valor Constante	% PIB (c/PIB) x 100
Receita Total	64.427.744,68	61.161.709,40	0,058	67.674.903,04	61.161.707,21	0,060	70.963.903,27	61.161.706,22	0,062
Receitas Primárias (I)	62.928.837,80	59.738.786,60	0,057	66.120.611,24	59.757.004,20	0,059	69.353.512,97	59.773.758,06	0,061
Despesa Total	64.427.744,68	61.161.709,40	0,058	67.674.903,04	61.161.707,21	0,060	70.963.903,27	61.161.706,22	0,062
Despesas Primárias (II)	62.928.837,80	59.738.786,60	0,057	66.120.611,24	59.757.004,20	0,059	69.353.512,97	59.773.758,06	0,061
Resultado Primário (III)=(I-II)	0,00	0,00	0,000	0,00	0,00	0,000	0,00	0,00	0,000
Resultado Nominal	-831.295,42	-789.154,57	-0,001	-826.490,72	-746.947,26	-0,001	-837.140,65	-721.506,97	-0,001
Dívida Pública Consolidada	1.796.701,55	1.705.621,37	0,002	1.887.255,31	1.705.621,31	0,002	1.978.975,92	1.705.621,28	0,002
Dívida Consolidada Líquida	-16.398.625,49	-15.567.330,06	-0,015	-17.225.116,21	-15.567.329,50	-0,015	-18.062.256,86	-15.567.329,26	-0,016
Receitas Primárias advindas de PPP (IV)	0,00	0,00	0,00	0,00	0,00	0,00	0,00	0,00	0,00
Despesas Primárias geradas por PPP (V)	0,00	0,00	0,00	0,00	0,00	0,00	0,00	0,00	0,00
Impacto do saldo das PPP (VI) = (IV - V)	0,00	0,00	0,00	0,00	0,00	0,00	0,00	0,00	0,00

Nota:

- O cálculo das metas acima descritas foi realizado considerando-se o seguinte cenário macroeconômico:

VARIÁVEIS	2017	2018	2019
PIB real (crescimento % anual)	0,76	1,66	2,00
Taxa real de juro implícito sobre a dívida líquida do Governo (média % anual)	14,20	14,20	14,20
Câmbio (R\$/US\$ - Final do Ano)	4,20	4,20	4,25
Inflação média (% anual) projetada com base em índices oficiais de inflação	5,34	5,04	4,86
Projeção do PIB do Estado - R\$ milhares	110.509.000.000,00	112.344.000.000,00	114.591.000.000,00

Metodologia de Cálculo dos Valores Constantes:

2017	2018	2019
Valor Corrente / 1,0534	Valor Corrente / 1,1065	Valor Corrente / 1,1603

Pedro Canário-ES, 30 de Setembro de 2016

ANTÔNIO WILSON FIORI
Prefeito Municipal

RONALDO BRUNELLI
Controlador - RDES Nº 006291



Município de Pedro Canário - Consolidado

ESTADO DO ESPÍRITO SANTO
LEI DE DIRETRIZES ORÇAMENTÁRIAS
ANEXO DE METAS FISCAIS

Demonstrativo II - Avaliação do Cumprimento das Metas Fiscais do Exercício Anterior
2017

AMF - Tabela 2 (LRF, art. 4º, §2º, inciso I)

(R\$)

ESPECIFICAÇÃO	I - Metas Previstas 2015 (a)	% PIB	II - Metas Realizadas 2015 (b)	% PIB	Variação (II - I)	
					Valor (c) = (b - a)	% (c/a) x 100
Receita Total	58.034.137,41	0,051	57.688.813,32	0,051	-345.324,09	-0,59
Receitas Primárias (I)	54.537.855,01	0,048	53.625.589,23	0,048	-912.265,78	-1,67
Despesa Total	58.034.137,41	0,051	48.464.290,95	0,043	-9.569.846,46	-16,49
Despesas Primárias (II)	56.811.137,41	0,050	47.523.986,15	0,042	-9.287.151,26	-16,34
Resultado Primário (III)=(I - II)	-2.273.282,40	-0,002	6.101.603,08	0,005	8.374.885,48	-368,40
Resultado Nominal	-2.689.010,36	-0,002	738.599,89	0,001	3.427.610,25	-127,46
Dívida Pública Consolidada	1.615.171,75	0,001	2.610.260,22	0,002	995.088,47	61,60
Dívida Consolidada Líquida	-14.741.789,84	-0,013	-11.314.179,59	-0,010	3.427.610,25	-23,25

Nota:

PIB Estadual Previsto e Realizado para 2015

ESPECIFICAÇÃO	VALOR
Previsão do PIB Estadual para 2015	112.881.000.000,00
Valor efetivo(realizado) do PIB Estadual para 2015	112.881.000.000,00

Pedro Canário-ES, 30 de Setembro de 2016


ANTÔNIO WILSON FIOROT
Prefeito Municipal


RONALDO BRUNELLI
Contador CRC/ES Nº 006291



Município de Pedro Canário - Consolidado

ESTADO DO ESPÍRITO SANTO
LEI DE DIRETRIZES ORÇAMENTÁRIAS
ANEXO DE METAS FISCAIS

Demonstrativo III - Metas Fiscais Atuais Comparadas com as Fixadas nos Três Exercícios Anteriores.
2017.

AMF - Tabela 3 (LRF, art. 4º, §2º, inciso II)

(R\$)

ESPECIFICAÇÃO	VALORES A PREÇOS CORRENTES										
	2014	2015	%	2016	%	2017	%	2018	%	2019	%
Receita Total	60.581.966,37	57.688.813,32	-4,8	61.161.709,39	6,0	64.427.744,68	5,3	67.674.903,04	5,0	70.963.903,27	4,9
Receitas Primárias (I)	55.679.523,32	53.625.989,23	-3,7	58.751.709,39	9,6	62.928.837,80	7,1	66.120.611,24	5,1	69.353.512,97	4,9
Despesa Total	43.934.991,10	48.464.290,95	10,3	61.161.709,39	26,2	64.427.744,68	5,3	67.674.903,04	5,0	70.963.903,27	4,9
Despesas Primárias (II)	42.982.487,57	47.523.986,15	10,6	60.118.509,39	26,5	62.928.837,80	4,7	66.120.611,24	5,1	69.353.512,97	4,9
Resultado Primário (III)=(I - II)	12.697.035,75	6.101.603,08	-51,9	-1.366.800,00	-122,4	0,00	0,0	0,00	0,0	0,00	0,0
Resultado Nominal	-3.973.316,68	738.599,89	-118,6	-4.253.150,48	-675,8	-831.295,42	-80,5	-826.490,72	-0,6	-837.140,65	1,3
Dívida Pública Consolidada	2.949.674,57	2.610.260,22	-11,5	1.705.621,37	-34,7	1.796.701,55	5,3	1.887.255,31	5,0	1.978.975,92	4,9
Dívida Consolidada Líquida	-12.062.779,48	-11.314.179,59	-6,1	-15.567.330,07	37,6	-16.398.625,49	5,3	-17.225.116,21	5,0	-18.062.256,86	4,9

(R\$)

ESPECIFICAÇÃO	VALORES A PREÇOS CONSTANTES										
	2014	2015	%	2016	%	2017	%	2018	%	2019	%
Receita Total	71.684.732,47	61.657.803,68	-14,0	61.161.709,39	-0,8	61.161.709,40	0,0	61.161.707,21	0,0	61.161.706,22	0,0
Receitas Primárias (I)	65.883.826,04	57.315.029,77	-13,0	58.751.709,39	2,5	59.738.786,60	1,7	59.757.004,20	0,0	59.773.758,06	0,0
Despesa Total	51.986.891,02	51.798.634,17	-0,4	61.161.709,39	18,1	61.161.709,40	0,0	61.161.707,21	0,0	61.161.706,22	0,0
Despesas Primárias (II)	50.859.823,59	50.793.636,40	-0,1	60.118.509,39	18,4	59.738.786,60	-0,6	59.757.004,20	0,0	59.773.758,06	0,0
Resultado Primário (III)=(I - II)	15.024.002,45	6.521.393,37	-56,6	-1.366.800,00	-121,0	0,00	0,0	0,00	0,0	0,00	0,0
Resultado Nominal	-4.701.500,47	789.416,56	-116,8	-4.253.150,48	-638,8	-789.154,57	-81,5	-746.947,26	-5,3	-721.506,97	-3,4
Dívida Pública Consolidada	3.490.257,00	2.789.846,12	-20,1	1.705.621,37	-38,9	1.705.621,37	0,0	1.705.621,31	0,0	1.705.621,28	0,0
Dívida Consolidada Líquida	-14.261.674,30	-12.092.595,15	-15,2	-15.567.330,07	28,7	-15.567.330,06	0,0	-15.567.329,50	0,0	-15.567.329,26	0,0

Nota:

Metodologia de Cálculo dos Valores Constantes

ÍNDICES DE INFLAÇÃO					
2014	2015	2016	2017*	2018*	2019*
6,41	10,71	6,88	5,34	5,04	4,86
VALORES DE REFERÊNCIA					
Valor Corrente x 1,1833	Valor Corrente x 1,0688	Valor Corrente x 1,0000	Valor Corrente / 1,0534	Valor Corrente / 1,1065	Valor Corrente / 1,1603

* Inflação Média (% anual) projetada com base no Índice Nacional de Preços ao Consumidor Amplo - IPCA, divulgado pelo IBGE

Pedro Canário-ES, 30 de Setembro de 2016

ANTÔNIO WILSON FLOROT
Prefeito Municipal

RONALDO BRUNELLI
Contador - CRC/ES Nº 006291



Município de Pedro Canário - Consolidado

ESTADO DO ESPIRITO SANTO
LEI DE DIRETRIZES ORÇAMENTÁRIAS
ANEXO DE METAS FISCAIS
Demonstrativo IV - Evolução do Patrimônio Líquido
2017


AMF - Tabela 4 (LRF, art. 4º, §2º, inciso III)

(R\$)

PATRIMÔNIO LÍQUIDO	2015	%	2014	%	2013	%
Patrimônio/Capital	72.645.182,89	100,00	55.113.503,07	100,00	37.452.413,95	100,00
Reservas	0,00	0,00	0,00	0,00	0,00	0,00
Resultado Acumulado	0,00	0,00	0,00	0,00	0,00	0,00
TOTAL	72.645.182,89	100,00	55.113.503,07	100,00	37.452.413,95	100,00

Pedro Canário-ES, 30 de Setembro de 2016


ANTÔNIO WILSON FIOROT
Prefeito Municipal


RONALDO BRUNELLI
Contador CRC-ES Nº 006291



Município de Pedro Canário - Consolidado

ESTADO DO ESPIRITO SANTO
LEI DE DIRETRIZES ORÇAMENTÁRIAS
ANEXO DE METAS FISCAIS

Demonstrativo V - Origem e Aplicação dos Recursos Obtidos com a Alienação de Ativos
2017

AMF - Tabela 5 (LRF, art. 4º, §2º, inciso III)


(R\$)

RECEITAS REALIZADAS	2015 (a)	2014 (b)	2013 (c)
RECEITA DE CAPITAL			
Receita de Alienação de Ativos			
Alienação de Bens Móveis	0,00	0,00	0,00
Alienação de Bens Imóveis	0,00	0,00	0,00
TOTAL	0,00	0,00	0,00

DESPESAS REALIZADAS	2015 (d)	2014 (e)	2013 (f)
APLICAÇÃO DOS RECURSOS DA ALIENAÇÃO DE ATIVOS			
DESPESAS DE CAPITAL			
Investimentos	0,00	0,00	0,00
Inversões Financeiras	0,00	0,00	0,00
Amortização da Dívida	0,00	0,00	0,00
DESPESAS CORRENTES DOS REGIMES PREVIDENCIÁRIOS			
Regime Geral de Previdência Social	0,00	0,00	0,00
Regimes Próprios dos Servidores Públicos	0,00	0,00	0,00
TOTAL	0,00	0,00	0,00

SALDO FINANCEIRO DO EXERCÍCIO (III) = (I - II)	(g)={(Ia-IId)+IIIf}	(h)={(Ib-Ile)+IIIi}	(i)={Ic - II f}
	0,00	0,00	0,00

Pedro Canário-ES, 30 de Setembro de 2016


ANTÔNIO WILSON FIOROT
Prefeito Municipal


RONALDO BRUNELLI
Contador CRC-ES Nº 006291



Instituto de Previdência e Assistência de Pedro Canário

ESTADO DO ESPÍRITO SANTO
LEI DE DIRETRIZES ORÇAMENTÁRIAS
ANEXO DE METAS FISCAIS

Demonstrativo VI - Avaliação da Situação Financeira e Atuarial do Regime Próprio de Previdência dos Servidores
2017

AMF - Tabela 5 (LRF, art. 4º, §2º, inciso IV, alínea "a")

(R\$)

RECEITAS	2013	2014	2015
RECEITAS CORRENTES PREVIDENCIÁRIAS-RPPS(EXCETO INTRA-ORÇAMEN	2.528.928,39	6.210.596,68	5.384.890,53
RECEITAS CORRENTES	2.532.400,44	6.210.596,68	5.384.890,53
Receita de Contribuições dos Segurados	1.482.964,16	1.308.153,63	1.321.666,44
Pessoal Civil	1.482.964,16	1.308.153,63	1.321.666,44
Pessoal Militar	0,00	0,00	0,00
Outras Receitas de Contribuições	0,00	0,00	0,00
Receita Patrimonial	1.049.436,28	4.902.443,05	4.063.224,09
Receita de Serviços	0,00	0,00	0,00
Outras Receitas Correntes	0,00	0,00	0,00
Compensação Previdenciária do RGPS para o RPPS	0,00	0,00	0,00
Demais Receitas Correntes	0,00	0,00	0,00
RECEITA DE CAPITAL	0,00	0,00	0,00
Alienação de Bens, Direitos e Ativos	0,00	0,00	0,00
Amortização de Empréstimos	0,00	0,00	0,00
Outras Receitas de Capital	0,00	0,00	0,00
(-)DEDUÇÕES DA RECEITA	-3.472,05	0,00	0,00
RECEITAS PREVIDENCIÁRIAS-RPPS(INTRA-ORÇAMENTÁRIAS)(II)	2.865.264,05	2.942.837,31	3.599.183,93
RECEITAS CORRENTES	2.865.264,05	2.942.837,31	3.599.183,93
Receitas de Contribuições	2.779.116,70	2.824.106,61	3.466.423,37
Patronal	1.611.394,13	1.554.507,26	1.736.223,12
Pessoal Civil	1.611.394,13	1.554.507,26	1.736.223,12
Pessoal Militar	0,00	0,00	0,00
Para Cobertura de Déficit Atuarial	940.052,66	1.072.950,39	1.124.010,53
Em Regime de Débitos e Parcelamento	227.669,91	196.648,96	606.189,72
Receita Patrimonial	0,00	0,00	0,00
Receita de Serviços	0,00	0,00	0,00
Outras Receitas Correntes	86.147,35	118.730,70	132.760,56
RECEITAS DE CAPITAL	0,00	0,00	0,00
Outras Receitas de Capital	0,00	0,00	0,00
(-)DEDUÇÕES DA RECEITA	0,00	0,00	0,00
TOTAL DAS RECEITAS PREVIDENCIÁRIAS (III) = (I + II)	5.394.192,44	9.153.433,99	8.984.074,46



Instituto de Previdência e Assistência de Pedro Canário

ESTADO DO ESPIRITO SANTO

LEI DE DIRETRIZES ORÇAMENTÁRIAS

ANEXO DE METAS FISCAIS

Demonstrativo VI - Avaliação da Situação Financeira e Atuarial do Regime Próprio de Previdência dos Servidores
2017

AMF - Tabela 6 (LRF, art. 4º, §2º, inciso IV, alínea "a")

(R\$)

DESPESAS	2013	2014	2015
DESPESAS PREVIDENCIÁRIAS-RPPS(EXCETO INTRA-ORÇAMENTÁRIA)(IV)	436.705,06	637.920,16	809.829,48
ADMINISTRAÇÃO	0,00	0,00	0,00
Despesas Correntes	0,00	0,00	0,00
Despesas de Capital	0,00	0,00	0,00
PREVIDÊNCIA	334.629,71	503.502,48	685.298,91
Pessoal Civil	334.629,71	503.502,48	685.298,91
Pessoal Militar	0,00	0,00	0,00
Outras Despesas Previdenciárias	102.075,35	134.417,68	124.530,57
Compensação Previdenciária do RPPS para RGPS	0,00	0,00	0,00
Demais Despesas Previdenciárias	102.075,35	134.417,68	124.530,57
DESPESAS PREVIDENCIÁRIAS-RPPS(INTRA-ORÇAMENTÁRIAS)(V)	0,00	0,00	0,00
ADMINISTRAÇÃO	0,00	0,00	0,00
Despesas Correntes	0,00	0,00	0,00
Despesas de Capital	0,00	0,00	0,00
RESULTADO PREVIDENCIÁRIO (VII) = (III + VI)	4.957.487,38	8.515.513,83	8.174.244,98



Instituto de Previdência e Assistência de Pedro Canário

ESTADO DO ESPÍRITO SANTO
LEI DE DIRETRIZES ORÇAMENTÁRIAS
ANEXO DE METAS FISCAIS

Demonstrativo VI - Avaliação da Situação Financeira e Atuarial do Regime Próprio de Previdência dos Servidores
2017

AMF - Tabela 6 (LRF, art. 4º, §2º, inciso IV, alínea "a")

(R\$)

DESPESAS	2013	2014	2015
TOTAL DOS APORTES PARA O RPPS (VIII)	0,00	0,00	0,00
Plano Financeiro	0,00	0,00	0,00
Recursos para Cobertura de Insuficiência Financeiras	0,00	0,00	0,00
Recursos para Formação de Reserva	0,00	0,00	0,00
Outros Aportes para o RPPS	0,00	0,00	0,00
Plano Previdenciário	0,00	0,00	0,00
Recursos para Cobertura de Déficit Financeiro	0,00	0,00	0,00
Recursos para Cobertura de Déficit Atuarial	0,00	0,00	0,00
Outros Aportes para o RPPS	0,00	0,00	0,00
RESERVA ORÇAMENTÁRIA (IX) = (VII)	4.957.487,38	8.515.513,83	8.174.244,98
BENS E DIREITOS DO RPPS (X) = S.Ex.Ant. + (VIII + IX)	4.957.487,38	13.473.001,21	21.647.246,19

Nota

- O saldo de bens e direitos de 2012 era R\$ 0,00

Pedro Canário-ES, 30 de Setembro de 2016


ANTÔNIO WILSON FIORINI
Prefeito Municipal


RONALDO BRUNELLI
Contador, CRC/ES N° 006291

ANEXO III

Instituto de Previdência Social dos Servidores do Município de Pedro Canário - IPASPEC
 LEI DE DIRETRIZES ORÇAMENTÁRIAS
 ANEXO DE METAS FISCAIS
 PROJEÇÃO ATUARIAL DO RPPS
 2016

LRP, art.4º, §2º, inciso IV, alínea a

em Reais (R\$)

EXERCÍCIO	REPASSE CONTRIB. PATRONAL	RECEITAS PREVID.	DESPESAS PREVID.	RESULTADO PREVID.	REPASSE RECEBIDO P/ COBERTURA DE DÉFICIT RPPS	RESULT. ACUM. CAP. (Fundo de Previdência) (R\$)
2016	2.068.767,42	1.509.652,65	1.670.489,40	3.008.064,07	1.100.133,41	37.806.907,07
2017	2.089.455,09	3.659.712,07	1.836.431,38	5.217.162,91	1.304.427,13	43.024.069,96
2018	2.110.349,64	3.984.940,72	2.151.472,67	5.500.829,34	1.557.011,65	48.524.699,32
2019	2.131.453,14	4.324.905,59	2.521.976,30	5.718.658,90	1.784.275,47	54.243.556,22
2020	2.152.767,67	4.676.562,22	2.733.796,88	5.897.651,24	1.802.116,22	60.141.209,46
2021	2.174.295,35	5.034.227,58	3.108.241,46	5.920.420,87	1.820.139,41	66.061.630,33
2022	2.196.038,30	5.392.932,19	3.498.597,22	5.926.714,06	1.838.340,80	71.990.344,39
2023	2.217.998,68	5.754.967,66	3.798.910,44	6.030.800,00	1.856.724,21	78.021.144,40
2024	2.240.178,67	6.122.783,33	4.117.162,62	6.121.090,83	1.875.291,45	84.142.235,23
2025	2.262.560,46	6.493.081,19	4.537.758,78	6.111.947,24	1.894.044,37	90.254.182,46
2026	2.285.206,26	6.828.853,63	6.096.131,91	6.030.612,79	1.912.084,81	95.185.095,25
2027	2.308.058,32	7.117.340,42	6.873.893,46	6.483.619,94	1.932.114,66	98.668.715,19
2028	2.331.138,91	7.371.808,26	7.896.356,01	6.758.026,95	1.951.435,80	103.426.742,15
2029	2.354.450,29	7.601.041,38	8.314.164,53	6.612.277,30	1.970.950,16	107.039.019,45
2030	2.377.994,80	7.821.196,32	8.748.441,60	6.441.411,18	1.990.659,66	110.480.430,63
2031	2.401.774,75	7.971.097,64	9.177.823,75	6.195.048,64	0,00	111.675.479,27
2032	2.425.792,49	8.036.719,35	9.919.735,00	5.427.778,84	0,00	112.216.258,11
2033	2.450.050,42	8.078.862,18	10.145.124,00	383.788,60	0,00	112.602.046,71
2034	2.474.550,92	8.104.080,83	10.622.119,51	-43.487,76	0,00	112.558.568,95
2035	2.499.296,43	8.110.972,74	10.860.954,17	-250.685,00	0,00	112.307.873,96
2036	2.524.289,40	8.106.307,78	11.078.178,92	-445.561,75	0,00	111.862.292,21
2037	2.549.532,29	8.087.074,52	11.392.830,92	-756.224,11	0,00	111.106.068,10
2038	2.575.027,61	8.054.551,53	11.636.856,33	-907.277,19	0,00	110.198.790,91
2039	2.600.777,89	8.013.808,12	11.658.513,31	-1.043.927,30	0,00	109.154.863,61
2040	2.626.785,67	7.966.971,29	11.715.785,24	-1.122.008,20	0,00	108.032.855,32
2041	2.653.053,52	7.916.898,07	11.730.573,25	-1.160.621,66	0,00	106.872.233,66
2042	2.679.584,06	7.865.307,69	11.724.623,99	-1.179.732,24	0,00	105.692.501,43
2043	2.706.379,90	7.813.999,05	11.677.018,28	-1.156.639,33	0,00	104.535.862,09
2044	2.733.443,70	7.764.221,12	11.630.590,47	-1.132.925,65	0,00	103.402.936,44
2045	2.760.778,14	7.716.648,15	11.564.167,31	-1.086.741,03	0,00	102.316.195,41
2046	2.788.385,92	7.671.353,30	11.520.312,48	-1.060.573,26	0,00	101.255.622,15
2047	2.816.269,78	7.629.050,07	11.435.270,66	-989.950,81	0,00	100.265.671,34
2048	2.844.432,47	7.591.122,73	11.351.870,54	-916.315,33	0,00	99.349.356,00
2049	2.872.878,80	7.557.754,59	11.270.090,70	-839.459,31	0,00	98.509.896,69
2050	2.901.605,57	7.529.141,41	11.189.910,05	-759.163,07	0,00	97.750.733,62
2051	2.930.621,62	7.505.492,15	11.111.307,79	-675.184,02	0,00	97.075.539,60
2052	2.959.927,84	7.483.610,91	11.148.223,50	-704.684,76	0,00	96.370.854,84
2053	2.989.527,12	7.460.154,86	11.185.230,49	-735.548,61	0,00	95.635.306,33
2054	3.019.422,39	7.435.043,65	11.222.327,36	-767.861,32	0,00	94.867.445,01
2055	3.049.616,61	7.408.192,36	11.259.512,78	-801.703,80	0,00	94.065.741,20
2056	3.080.112,78	7.379.511,26	11.296.785,46	-837.161,42	0,00	93.228.579,79
2057	3.110.913,91	7.348.905,52	11.334.144,18	-874.324,76	0,00	92.354.255,03
2058	3.142.023,05	7.316.369,23	11.368.442,00	-910.050,33	0,00	91.444.204,71

ANEXO III

Instituto de Previdência Social dos Servidores do Município de Pedro Canário - IPASPEC
 LEI DE DIRETRIZES ORÇAMENTÁRIAS
 ANEXO DE METAS FISCAIS
 PROJEÇÃO ATUARIAL DO RPPS
 2016

LRP, art.4º, §2º, inciso IV, alínea a

em Reais (R\$)

EXERCÍCIO	REPASSE CONTRIB. PATRONAL	RECEITAS PREVID.	DESPESAS PREVID.	RESULTADO PREVID.	REPASSE RECEBIDO P. COBERTURA DE DEFICIT RPPS	RESULT. ACUM. CAP. (Fundo de Previdência) (R\$)
2059	3.173.443,28	7.281.889,55	11.403.053,62	-947.720,79	0,00	90.496.483,92
2060	3.205.177,71	7.245.352,31	11.437.983,23	-967.433,21	0,00	89.509.050,71
2061	3.237.229,49	7.206.637,49	11.473.156,18	-1.029.291,21	0,00	88.479.759,50
2062	3.269.601,78	7.165.618,88	11.508.625,89	-1.073.405,24	0,00	87.406.354,26
2063	3.302.297,80	7.122.163,63	11.544.354,45	-1.119.893,03	0,00	86.286.461,23
2064	3.335.320,78	7.076.131,83	11.580.332,56	-1.168.679,95	0,00	85.117.581,28
2065	3.368.673,98	7.027.376,07	11.616.549,53	-1.220.499,45	0,00	83.897.081,80
2066	3.402.360,72	6.975.740,90	11.652.995,22	-1.274.893,59	0,00	82.622.188,21
2067	3.436.384,33	6.921.062,40	11.689.660,05	-1.332.213,32	0,00	81.289.974,89
2068	3.470.748,17	6.863.167,56	11.726.534,95	-1.392.619,21	0,00	79.897.355,67
2069	3.505.455,66	6.801.873,77	11.763.611,34	-1.456.281,91	0,00	78.441.073,76
2070	3.540.510,21	6.736.988,17	11.800.881,08	-1.523.382,70	0,00	76.917.691,07
2071	3.575.915,31	6.668.307,05	11.838.330,53	-1.594.114,16	0,00	75.323.576,90
2072	3.611.674,47	6.595.615,14	11.875.970,42	-1.668.680,81	0,00	73.654.896,09
2073	3.647.791,21	6.518.684,92	11.913.775,92	-1.747.299,78	0,00	71.907.596,30
2074	3.684.269,12	6.437.275,86	11.951.746,56	-1.830.201,58	0,00	70.077.394,73
2075	3.721.111,82	6.351.133,60	11.989.876,26	-1.917.630,84	0,00	68.159.763,88
2076	3.758.322,93	6.259.989,12	12.028.159,26	-2.008.847,21	0,00	66.149.916,67
2077	3.795.906,16	6.165.018,88	12.017.888,81	-2.056.963,76	0,00	64.092.952,91
2078	3.833.985,23	6.065.938,80	12.058.817,82	-2.159.013,60	0,00	61.933.939,31
2079	3.872.203,88	5.960.990,85	12.099.770,57	-2.266.576,94	0,00	59.667.363,28
2080	3.910.925,92	5.849.846,22	12.140.748,65	-2.379.976,51	0,00	57.287.386,77
2081	3.950.035,18	5.732.157,77	12.181.752,88	-2.499.559,93	0,00	54.787.826,83
2082	3.989.535,53	5.607.556,91	12.222.784,28	-2.625.691,85	0,00	52.162.134,99
2083	4.029.430,86	5.475.653,32	12.263.843,89	-2.758.759,69	0,00	49.403.375,30
2084	4.069.725,19	5.336.033,48	12.304.932,74	-2.899.174,07	0,00	46.504.201,22
2085	4.110.422,44	5.188.259,25	12.346.051,88	-3.047.370,19	0,00	43.456.831,03
2086	4.151.525,67	5.031.866,41	12.387.202,38	-3.203.809,30	0,00	40.253.021,73
2087	4.193.041,93	4.866.363,09	12.428.385,29	-3.368.980,26	0,00	36.884.041,47
2088	4.234.972,35	4.691.229,11	12.469.601,69	-3.543.401,22	0,00	33.340.640,24
2089	4.277.322,08	4.505.909,25	12.510.852,68	-3.727.621,35	0,00	29.613.018,89
2090	4.320.095,30	4.309.621,33	12.552.139,34	-3.922.222,71	0,00	25.690.796,18
2091	4.363.296,25	4.102.344,31	12.593.462,77	-4.127.822,22	0,00	21.562.973,97

FONTE: Instituto de Previdência Social dos Servidores do Município de Pedro Canário - IPASPEC

Os valores das receitas da Contribuição Patronal e receitas Previdenciárias estão projetados com acréscimo de 1% a.a. a partir do exercício de 2017.

Os valores das despesas previdenciárias estão baseados no estudo atuarial de 2016.



Prefeitura Municipal de Pedro Canário

ESTADO DO ESPIRITO SANTO

LEI DE DIRETRIZES ORÇAMENTÁRIAS

ANEXO DE METAS FISCAIS

Demonstrativo VII - Estimativa e Compensação da Renúncia de Receita

2017

AMF - Tabela 8 (LRF) art. 4º, §2º, inciso V).

(R\$)

Tributo	Modalidade	SETOR / PROGRAMA / BENEFICIÁRIO	RENÚNCIA DE RECEITA PREVISTA			COMPENSAÇÃO
			2017	2018	2019	
			0,00	0,00	0,00	
TOTAL			0,00	0,00	0,00	

Pedro Canário-ES, 30 de Setembro de 2016.


ANTÔNIO WILSON EGOROT
Prefeito Municipal


RONALDO BRUNELLI
Controlador CRC-ES Nº 006291



Município de Pedro Canário - Consolidado

ESTADO DO ESPIRITO SANTO

LEI DE DIRETRIZES ORÇAMENTÁRIAS

ANEXO DE METAS FISCAIS

Demonstrativo VIII - Margem de Expansão das Despesas Obrigatórias de
Caráter Continuado

2017


AMF - Tabela 9 (LRF, art. 4º, §2º, inciso V)

(R\$)

EVENTOS	2017
	0,00

Pedro Canário-ES, 30 de Setembro de 2016


ANTÔNIO WILSON FIOROT
Prefeito Municipal


RONALDO BRUNELLI
Contador CRC-ES Nº 006291