



Município de Pedro Canário - Consolidado

ESTADO DO ESPÍRITO SANTO
LEI DE DIRETRIZES ORÇAMENTÁRIAS
METODOLOGIA E MEMÓRIA DE CÁLCULO DAS METAS ANUAIS
I - RECEITAS
Art. 4º, §2º, inciso II da LRF

(R\$)

ESPECIFICAÇÃO	ARRECADADA		ORÇADA	PREVISÃO		
	2012	2013	2014	2015	2016	2017
RECEITAS CORRENTES	51.002.422,21	50.717.536,62	52.632.957,70	55.433.031,03	58.158.234,98	61.147.568,29
RECEITA TRIBUTÁRIA	2.615.785,87	2.438.235,74	2.511.178,50	2.644.773,19	2.630.266,60	2.765.462,30
IMPOSTOS	2.519.956,49	2.349.545,29	2.349.974,00	2.474.992,61	2.451.674,41	2.577.690,48
Imposto sobre o Patrimônio e a Renda	1.011.821,57	988.346,00	1.138.104,00	1.198.651,13	1.109.090,81	1.166.098,08
Imp.s/a Propriedade Predial Terr. Urbana - IPTU	41.110,22	62.429,34	136.994,00	144.282,08	151.770,32	159.571,31
Impostos s/Renda e Proventos de Qualquer Natureza	559.821,90	694.953,62	579.590,00	610.424,19	642.105,21	675.109,42
Imp.s/Transm.Inter Vivos Bens Imóv e Dir.- ITBI	410.889,45	230.963,04	421.520,00	443.944,86	466.985,60	490.988,66
Impostos sobre a Produção e a Circulação	1.508.134,92	1.361.199,29	1.211.870,00	1.276.341,48	1.342.583,60	1.411.592,40
Imp.s/Serviços de Qualquer Natureza - I.S.Q.N.	1.508.134,92	1.361.199,29	1.211.870,00	1.276.341,48	1.342.583,60	1.411.592,40
TAXAS	95.829,38	88.690,45	161.204,50	169.780,58	178.592,19	187.771,82
Taxas p/Exercício do Poder de Polícia	76.558,35	79.998,46	73.739,10	77.662,02	81.692,68	85.891,68
Taxas Pela Prestação de Serviços	19.271,03	8.691,99	87.465,40	92.118,56	96.899,51	101.880,14
RECEITA DE CONTRIBUIÇÕES	1.527.997,84	1.931.652,61	1.477.210,00	1.555.797,57	1.636.543,46	1.720.661,79
CONTRIBUIÇÕES SOCIAIS	1.111.027,49	1.482.964,16	1.003.000,00	1.056.359,60	1.111.184,66	1.168.299,55
Contrib.p/o Regime Próprio Prev.Serv.Público	1.111.027,49	1.482.964,16	1.003.000,00	1.056.359,60	1.111.184,66	1.168.299,55
Contrib. do Serv. Ativo p/ Regime Próprio de Prev.	1.111.027,49	1.482.071,65	1.000.000,00	1.053.200,00	1.107.861,08	1.164.805,14
Contr. de Pensionista para Regime Própr.Prev	0,00	892,51	3.000,00	3.159,60	3.323,58	3.494,41
CONTR. P/ O CUSTEIO DO SERV. DE ILUM. PÚBLICA	416.970,35	448.688,45	474.210,00	499.437,97	525.358,80	552.362,24
RECEITA PATRIMONIAL	4.185.593,84	1.479.733,40	1.904.359,00	2.005.670,90	2.109.765,21	2.218.207,15
RECEITA DE VALORES MOBILIÁRIOS	4.185.593,84	1.479.733,40	1.903.305,20	2.004.561,04	2.108.597,75	2.216.979,68
Remuneração de Depósitos Bancários	407.907,75	430.297,12	583.305,20	614.337,04	646.221,13	679.436,90
Remuneração de Depósitos de Recursos Vinculados	384.306,73	397.850,52	546.422,20	575.491,86	605.359,89	636.475,39
Remuneração de Depósitos de Recursos Não Vinc.	23.601,02	32.446,60	36.883,00	38.845,18	40.861,24	42.961,51
Remun.dos Inv.do Regime Próprio de Prev.do Serv	3.777.686,09	1.049.436,28	1.320.000,00	1.390.224,00	1.462.376,62	1.537.542,78
Rem.dos Inv.Regime Próprio de Prev.Renda Fixa	3.696.475,83	980.886,02	1.000.000,00	1.053.200,00	1.107.861,08	1.164.805,14
Rem.dos Inv.Regime Próprio Prev.Serv.Renda Var.	68.242,36	68.550,26	300.000,00	315.960,00	332.358,32	349.441,54
Remun.dos Inv.Reg.Próprio Prev.Serv.Fundos Imo	12.967,90	0,00	20.000,00	21.064,00	22.157,22	23.296,10
OUTRAS RECEITAS PATRIMONIAIS	0,00	0,00	1.053,80	1.109,86	1.167,46	1.227,47
RECEITA DE SERVIÇOS	0,00	0,00	1.053,80	1.109,86	1.167,46	1.227,47
Serviços Administrativos	0,00	0,00	1.053,80	1.109,86	1.167,46	1.227,47
TRANSFERÊNCIAS CORRENTES	42.672.557,50	44.775.746,71	46.491.504,00	48.964.852,03	51.506.127,82	54.153.542,81
TRANSFERÊNCIAS INTERGOVERNAMENTAIS	41.766.115,28	44.374.201,73	45.669.540,00	48.099.159,53	50.595.505,90	53.196.114,90
Transferências da União	21.353.488,01	23.081.902,13	23.952.874,00	25.227.166,89	26.536.456,85	27.900.430,73

José Reinaldo Fim Camporiz
Prefeito em exercício



Município de Pedro Canário - Consolidado

ESTADO DO ESPIRITO SANTO
LEI DE DIRETRIZES ORÇAMENTÁRIAS
METODOLOGIA E MEMÓRIA DE CÁLCULO DAS METAS ANUAIS
I - RECEITAS
Art. 4º, §2º, inciso II da LRF

(R\$)

ESPECIFICAÇÃO	ARRECADADA		ORÇADA	PREVISÃO		
	2012	2013	2014	2015	2016	2017
Participação na Receita da União	13.583.666,95	14.621.653,11	14.774.276,00	15.560.267,48	16.367.845,36	17.209.152,61
Transf.da Comp.Finan.P/Explor.Recursos Naturais	2.341.264,43	2.548.179,51	2.858.959,40	3.011.056,04	3.167.329,85	3.330.130,60
Transf. de Rec. do SUS - Repasse Fundo a Fundo	3.835.463,07	3.993.224,99	4.304.773,00	4.533.786,92	4.769.090,46	5.014.221,71
Transf. Rec. Fundo Nac. de Assist. Social-FNAS	372.918,22	493.934,75	421.520,00	443.944,86	466.985,60	490.988,66
Transf. Recursos do Fundo Nac. da Educação-FNDE	1.017.435,32	1.048.800,46	1.066.445,60	1.123.180,51	1.181.473,58	1.242.201,32
Transf. Financ.ICMS - Des.- L.C. Nº 87/96	70.594,26	76.068,26	105.380,00	110.986,22	116.746,40	122.747,17
Outras Transferências da União	132.145,76	300.041,05	421.520,00	443.944,86	466.985,60	490.988,66
Transferências dos Estados	11.729.836,85	12.124.825,01	12.139.776,00	12.785.612,09	13.449.185,36	14.140.473,49
Participação na Receita dos Estados	8.746.043,48	8.951.126,15	8.862.458,00	9.333.940,77	9.818.372,30	10.323.036,64
Transf.Rec.Estado P/Prog.Saúde-Rep.Fundo a Fundo	113.885,32	326.678,80	115.918,00	122.084,84	128.421,04	135.021,88
Outras Transferências dos Estados	2.869.908,05	2.847.020,06	3.161.400,00	3.329.586,48	3.502.392,02	3.682.414,97
Transferências dos Municípios	0,00	0,00	92.690,00	97.621,11	102.687,64	107.965,78
Outras Transferências dos Municípios	0,00	0,00	92.690,00	97.621,11	102.687,64	107.965,78
Transferências Multigovernamentais	8.682.790,42	9.167.474,59	9.484.200,00	9.988.759,44	10.507.176,05	11.047.244,90
Transferências de Recursos do FUNDEB	8.682.790,42	9.167.474,59	9.484.200,00	9.988.759,44	10.507.176,05	11.047.244,90
Transferências de Convênios	906.442,22	401.544,98	821.964,00	865.692,50	910.621,92	957.427,91
Transf. Convênios da União e suas Entidades	0,00	0,00	537.438,00	566.029,71	595.406,64	626.010,56
Transf.Conv.da União P/Sist.Único Saúde-SUS	0,00	0,00	10.538,00	11.098,62	11.674,64	12.274,72
Transf.de Conv.da União Dest.a Progr.de Educação	0,00	0,00	210.760,00	221.972,43	233.492,80	245.494,33
Transf.Conv.da União Dest.a Progr.Assist.Social	0,00	0,00	105.380,00	110.986,22	116.746,40	122.747,17
Transf.Conv.da União Dest.a Progr.Saneam.Básico	0,00	0,00	105.380,00	110.986,22	116.746,40	122.747,17
Outras Transferências de Convênios da União	0,00	0,00	105.380,00	110.986,22	116.746,40	122.747,17
Transf. Conv. Estados Distr.Fed. e suas Entid.	906.442,22	401.544,98	231.836,00	244.169,68	256.842,08	270.043,77
Transf.Conv.dos Estados P/Sist.Único Saúde-SUS	0,00	0,00	21.076,00	22.197,24	23.349,28	24.549,43
Transf.Conv.dos Estados Dest. a Progr.Educação	394.104,06	401.544,98	105.380,00	110.986,22	116.746,40	122.747,17
Outras Transf. de Convênios dos Estados	512.338,16	0,00	105.380,00	110.986,22	116.746,40	122.747,17
Transf. Convênios de Instituições Privadas	0,00	0,00	52.690,00	55.493,11	58.373,20	61.373,58
OUTRAS RECEITAS CORRENTES	164.453,30	95.640,21	247.652,40	260.827,48	274.364,43	288.466,77
MULTAS E JUROS DE MORA	13.967,74	26.846,37	38.990,60	41.064,89	43.196,15	45.416,44
Multas e Juros de Mora dos Tributos	1.381,71	919,85	17.914,60	18.867,65	19.846,88	20.867,01
Multas e Juros de Mora do IPTU	397,41	360,49	5.269,00	5.549,31	5.837,32	6.137,36
Multa e Juros de Mora do ISS	56,91	56,91	10.538,00	11.098,62	11.674,64	12.274,72
Multas e Juros de Mora de Outros Tributos	927,39	502,45	2.107,60	2.219,72	2.334,92	2.454,93

José Reinaldo Fim Camponez
Prefeito em exercício



Município de Pedro Canário - Consolidado

ESTADO DO ESPÍRITO SANTO
LEI DE DIRETRIZES ORÇAMENTÁRIAS
METODOLOGIA E MEMÓRIA DE CÁLCULO DAS METAS ANUAIS
I - RECEITAS
Art. 4º, §2º, inciso II da LRF

(R\$)

ESPECIFICAÇÃO	ARRECADADA		ORÇADA	PREVISÃO		
	2012	2013	2014	2015	2016	2017
Multa e Juros de Mora da Dívida Ativa Tributós	12.585,10	25.926,52	20.022,20	21.087,38	22.181,81	23.321,96
Multas e Juros de Mora da Dívida Ativa IPTU	5.667,75	7.790,00	8.430,40	8.878,90	9.339,71	9.819,77
Multas e Juros de Mora da Dívida Ativa do ISS	113,89	577,34	1.053,80	1.109,86	1.167,46	1.227,47
Multas e Juros de Mora da Div. Ativa de Outros Trib	6.803,46	17.559,18	10.538,00	11.098,62	11.674,64	12.274,72
Multas de Outras Origens	0,93	0,00	1.053,80	1.109,86	1.167,46	1.227,47
INDENIZAÇÕES E RESTITUIÇÕES	9.011,87	260,20	76.936,80	81.029,83	85.235,28	89.616,37
Indenizações	0,00	0,00	21.076,00	22.197,24	23.349,28	24.549,43
Outras Indenizações	0,00	0,00	21.076,00	22.197,24	23.349,28	24.549,43
Restituições	9.011,87	260,20	55.860,80	58.832,59	61.886,00	65.066,94
Outras Restituições	9.011,87	260,20	55.860,80	58.832,59	61.886,00	65.066,94
RECEITA DA DÍVIDA ATIVA	59.748,33	67.820,53	121.187,00	127.634,14	134.258,36	141.159,24
Receita da Dívida Ativa Tributária	59.748,33	67.820,53	94.842,00	99.887,59	105.071,76	110.472,45
Receita da Dívida Ativa do IPTU	16.982,09	16.139,04	52.690,00	55.493,11	58.373,20	61.373,58
Receita da Dívida Ativa do ISS	326,98	2.627,03	10.538,00	11.098,62	11.674,64	12.274,72
Receita Dívida Ativa de Outros Tributos	42.439,26	49.054,46	31.614,00	33.295,86	35.023,92	36.824,15
Receita da Dívida Ativa não Tributária	0,00	0,00	26.345,00	27.746,55	29.186,60	30.686,79
Rec. Dívida Ativa Não Tributária de Outras Rec.	0,00	0,00	26.345,00	27.746,55	29.186,60	30.686,79
RECEITAS DIVERSAS	81.725,36	713,11	10.538,00	11.098,62	11.674,64	12.274,72
Outras Receitas	81.725,36	713,11	10.538,00	11.098,62	11.674,64	12.274,72
RECEITAS DE CAPITAL	984.319,80	1.415.274,63	3.751.528,00	3.951.109,29	4.156.171,86	4.369.799,09
OPERAÇÕES DE CRÉDITO	0,00	0,00	1.422.630,00	498.313,92	576.076,41	657.086,74
OPERAÇÕES DE CRÉDITO INTERNAS	0,00	0,00	1.422.630,00	498.313,92	576.076,41	657.086,74
Operações de Crédito Internas - Contratuais	0,00	0,00	1.317.250,00	387.327,70	459.330,01	534.339,57
Operações de Crédito Internas P/Prog.Educação	0,00	0,00	52.690,00	55.493,11	58.373,20	61.373,58
Operações de Créd. Internas P/Progr. Saneamento	0,00	0,00	1.264.560,00	331.834,59	400.956,81	472.965,99
Outras Operações de Crédito Internas	0,00	0,00	105.380,00	110.986,22	116.746,40	122.747,17
TRANSFERÊNCIAS DE CAPITAL	984.319,80	1.415.274,63	2.328.898,00	2.452.795,39	2.580.095,46	2.712.712,38
TRANSFERÊNCIAS INTERGOVERNAMENTAIS	26.000,00	107.955,00	115.918,00	122.084,84	128.421,04	135.021,88
Transferências da União	26.000,00	0,00	63.228,00	66.591,73	70.047,84	73.648,30
Transf.de Recursos do Sist.Único de Saúde - SUS	26.000,00	0,00	0,00	0,00	0,00	0,00
Outras Transferências da União	0,00	0,00	63.228,00	66.591,73	70.047,84	73.648,30
Transferências dos Estados	0,00	107.955,00	52.690,00	55.493,11	58.373,20	61.373,58
Outras Transferências dos Estados	0,00	107.955,00	52.690,00	55.493,11	58.373,20	61.373,58


José Reinaldo Fing Camporez
Prefeito em exercício



Município de Pedro Canário - Consolidado

ESTADO DO ESPÍRITO SANTO
LEI DE DIRETRIZES ORÇAMENTÁRIAS
METODOLOGIA E MEMÓRIA DE CÁLCULO DAS METAS ANUAIS
I - RECEITAS
Art. 4º, §2º, inciso II da LRF

(R\$)

ESPECIFICAÇÃO	ARRECADADA		ORÇADA	PREVISÃO		
	2012	2013	2014	2015	2016	2017
TRANSFERÊNCIAS DE CONVÊNIOS	958.319,80	1.307.319,63	2.212.980,00	2.330.710,55	2.451.674,42	2.577.690,50
Transf. Convênios da União e de suas Entidades	342.414,52	1.013.526,51	1.475.320,00	1.553.807,03	1.634.449,61	1.718.460,33
Transf.Conv.da União P/Sist.Único de Saúde-SUS	0,00	0,00	105.380,00	110.986,22	116.746,40	122.747,17
Transf.Conv.da União Dest.a Progr.de Educação	291.246,52	779.526,51	1.048.420,00	1.104.195,94	1.161.503,71	1.221.205,00
Transf.Conv.da União Dest.a Progr.de San.Básico	0,00	0,00	105.380,00	110.986,22	116.746,40	122.747,17
Outras Transf.de Convênios da União	51.168,00	234.000,00	216.140,00	227.638,65	239.453,10	251.760,99
Transf. Conv. Estados, Distr.Fed. e suas Entid	615.905,28	293.793,12	737.660,00	776.903,52	817.224,81	859.230,17
Transf.Conv.dos Estados P/Sist.Único Saúde-SUS	388.459,15	0,00	632.280,00	665.917,30	700.478,41	736.483,00
Transf.Conv.dos Estados Dest.a Progr.San.Básico	71.759,93	0,00	0,00	0,00	0,00	0,00
Outras Transferências de Convênios dos Estados	155.686,20	293.793,12	105.380,00	1.110.986,22	1.116.746,40	1.122.747,17
RECEITAS CORRENTES INTRA-ORÇAMENTÁRIAS	2.592.711,26	2.865.264,05	2.633.000,00	2.773.075,60	2.916.998,21	3.066.931,91
RECEITAS DE CONTRIBUIÇÕES INTRA-ORÇAMENTÁRIAS	2.519.060,00	2.779.116,70	2.523.000,00	2.657.223,60	2.795.133,50	2.938.803,36
CONTRIBUIÇÕES SOCIAIS - INTRA-ORÇAMENTÁRIAS	2.519.060,00	2.779.116,70	2.523.000,00	2.657.223,60	2.795.133,50	2.938.803,36
Contrib.Previd.Regime Próprio/Oper.Intra-orçam.	2.459.374,32	2.779.116,70	2.500.000,00	2.633.000,00	2.769.652,70	2.912.012,85
Contr.Patr.Serv.Ativo C.Operações Intra-orçam	1.575.318,11	1.611.394,13	1.500.000,00	1.579.800,00	1.661.791,62	1.747.207,71
Contr. Prev. P/Amortiz. do Déficit Atuarial - Op.	839.945,42	940.052,66	800.000,00	842.560,00	886.288,86	931.844,11
Contr. Prev. em Reg. de Parcel. de Débitos - Op.	44.110,79	227.669,91	200.000,00	210.640,00	221.572,22	232.961,03
Outras Contribuições Sociais - Op. Intraorçament	59.685,68	0,00	23.000,00	24.223,60	25.480,80	26.790,51
OUTRAS RECEITAS CORRENTES INTRA-ORÇAMENTÁRIAS	73.651,26	86.147,35	110.000,00	115.852,00	121.864,71	128.128,55
Multas e Juros de Mora Contrib. P/ Reg. Próprio	73.651,26	40.104,07	60.000,00	63.192,00	66.471,66	69.888,30
Multas e Juros de Mora de Outras Contribuições-Op.	0,00	46.043,28	50.000,00	52.660,00	55.393,05	58.240,25
DEDUÇÕES DAS RECEITAS CORRENTES	-4.357.458,59	-4.607.484,41	-3.914.810,60	-4.123.078,52	-4.337.066,30	-4.559.991,50
Ded. de Rec. Remun. dos Invest. RPPS Renda Fix	-153.318,61	-3.472,05	0,00	0,00	0,00	0,00
Ded. de Rec. Remun. dos Invest. do RPPS Renda Vari	-10.647,53	0,00	0,00	0,00	0,00	0,00
DEDUÇÕES DA RECEITA DE TRANSF. CORRENTES	-4.357.458,59	-4.607.484,41	-3.914.810,60	-4.123.078,52	-4.337.066,30	-4.559.991,50
DEDUÇÃO DE TRANSF.INTERGOVERNAMENTAIS	-4.357.458,59	-4.607.484,41	-3.914.810,60	-4.123.078,52	-4.337.066,30	-4.559.991,50
Dedução das Transferências da União	-2.618.270,35	-2.815.742,84	-2.375.931,20	-2.502.330,74	-2.632.201,71	-2.767.496,87
Dedução da Part.nas Rec.de Transf.da União	-2.605.391,44	-2.801.797,02	-2.354.855,20	-2.480.133,50	-2.608.852,43	-2.742.947,44
Ded.de Rec.P/Form.FUNDEB- ICMS-L.C.87/96	-12.878,91	-13.945,82	-21.076,00	-22.197,24	-23.349,28	-24.549,43
Dedução das Transferências dos Estados	-1.739.188,24	-1.791.741,57	-1.538.879,40	-1.620.747,78	-1.704.864,59	-1.792.494,63
Dedução das Receitas de Transferência Estados	-1.739.188,24	-1.791.741,57	-1.538.879,40	-1.620.747,78	-1.704.864,59	-1.792.494,63

José Reinaldo Fim Camporez
Prefeito em exercício



Município de Pedro Canário - Consolidado


ESTADO DO ESPIRITO SANTO
LEI DE DIRETRIZES ORÇAMENTÁRIAS
METODOLOGIA E MEMÓRIA DE CÁLCULO DAS METAS ANUAIS
I - RECEITAS
Art. 4º, §2º, inciso II da LRF

(R\$)

ESPECIFICAÇÃO	ARRECADADA		ORÇADA	PREVISÃO		
	2012	2013	2014	2015	2016	2017
Total	50.221.994,68	50.390.590,89	55.102.675,10	58.034.137,42	61.046.109,08	64.183.879,13

Pedro Canário-ES, 17 de Setembro de 2014


JOSE REINALDO CAMPOREZ
Prefeito Municipal Interino


RONALDO BRUNELLI
Contador CRC Nº.006291/O-3



Município de Pedro Canário - Consolidado

ESTADO DO ESPÍRITO SANTO
LEI DE DIRETRIZES ORÇAMENTÁRIAS
METODOLOGIA E MEMÓRIA DE CÁLCULO DAS METAS ANUAIS
II - DESPESAS
Art. 4º, §2º, inciso II da LRF

(R\$)

CATEGORIA ECONÔMICA E GRUPOS DE NATUREZA DE DESPESAS	EXECUTADA		ORÇADA	PREVISÃO		
	2012	2013	2014	2015	2016	2017
DESPESAS CORRENTES (I)	36.810.082,03	38.200.821,43	40.650.833,24	42.813.457,56	45.035.476,01	47.350.299,48
Pessoal e Encargos Sociais	24.240.124,89	26.701.496,51	26.426.800,00	27.832.705,76	29.277.223,19	30.782.072,47
Transferência a Estados e ao Distrito Federal	0,00	0,00	0,00	0,00	0,00	0,00
Aplicações Diretas	21.819.343,25	23.879.156,75	23.525.800,00	24.777.372,56	26.063.318,20	27.402.972,76
Aplicações Diretas-Órgãos,Fundos Entidades	2.420.781,64	2.822.339,76	2.901.000,00	3.055.333,20	3.213.904,99	3.379.099,71
Juros e Encargos da Dívida	63.589,89	103.415,92	173.000,00	182.203,60	191.659,97	201.511,29
Aplicações Diretas	63.589,89	103.415,92	173.000,00	182.203,60	191.659,97	201.511,29
Outras Despesas Correntes	12.506.367,25	11.395.909,00	14.051.033,24	14.798.548,20	15.566.592,85	16.366.715,72
Transferência da União	0,00	0,00	0,00	0,00	0,00	0,00
Transferência a Estados e ao Distrito Federal	0,00	5.000,00	5.000,00	5.266,00	5.539,31	5.824,03
Transferência a Municípios	0,00	0,00	0,00	0,00	0,00	0,00
Transf. a Inst. Privadas sem Fins Lucrativos	2.058.950,98	2.326.345,86	2.218.691,00	2.336.725,36	2.458.001,41	2.584.342,68
Transf. a Inst. Privadas com Fins Lucrativos	0,00	0,00	40.000,00	42.128,00	44.314,44	46.592,20
Transf. a Inst. Multigovernamentais Nacionais	61.000,00	60.527,57	178.486,32	187.981,79	197.738,04	207.901,78
Aplicações Diretas	10.386.416,27	9.004.035,57	11.608.855,92	12.226.447,05	12.860.999,65	13.522.055,03
Aplicações Diretas-Órgãos,Fundos Entidades	0,00	0,00	0,00	0,00	0,00	0,00
DESPESA DE CAPITAL (II)	4.077.897,90	4.541.999,15	10.779.313,68	11.352.773,17	11.941.982,10	12.555.799,98
Investimentos	3.126.317,92	3.463.708,90	9.123.313,68	9.608.673,97	10.107.364,15	10.626.882,67
Transferências a União	0,00	0,00	0,00	0,00	0,00	0,00
Transferências a Estados e ao Distrito Federal	0,00	0,00	0,00	0,00	0,00	0,00
Transferências a Municípios	0,00	0,00	0,00	0,00	0,00	0,00
Transf. a Inst. Privadas sem Fins Lucrativos	0,00	0,00	0,00	0,00	0,00	0,00
Transf. a Inst. Privadas com Fins Lucrativos	0,00	0,00	0,00	0,00	0,00	0,00
Transf. a Inst. Multigovernamentais Nacionais	0,00	1.513,68	1.513,68	1.594,21	1.676,95	1.763,15
Aplicações Diretas	3.126.317,92	3.462.195,22	8.891.800,00	9.364.843,76	9.850.879,15	10.357.214,34
Aplicações Diretas-Órgãos,Fundos Entidades	0,00	0,00	230.000,00	242.236,00	254.808,05	267.905,18
Inversões Financeiras	220.000,00	407.603,84	401.000,00	422.333,20	444.252,29	467.086,86
Transferências a Estados e ao Distrito Federal	0,00	0,00	0,00	0,00	0,00	0,00
Transferências a Municípios	0,00	0,00	0,00	0,00	0,00	0,00
Transf. a Inst. Privadas sem Fins Lucrativos	0,00	0,00	0,00	0,00	0,00	0,00
Aplicações Diretas	220.000,00	407.603,84	401.000,00	422.333,20	444.252,29	467.086,86
Aplicações Diretas-Órgãos,Fundos Entidades	0,00	0,00	0,00	0,00	0,00	0,00
Amortização da Dívida	731.579,98	670.686,41	1.255.000,00	1.321.766,00	1.390.365,66	1.461.830,45
Aplicações Diretas	731.579,98	670.686,41	1.255.000,00	1.321.766,00	1.390.365,66	1.461.830,45
RESERVA DO RPPS	0,00	0,00	3.590.000,00	3.780.988,00	3.977.221,28	4.181.650,45
RESERVA DE CONTINGÊNCIA (III)	0,00	0,00	82.528,18	86.918,68	91.429,76	96.129,25


José Reinaldo Fim




Município de Pedro Canário - Consolidado


ESTADO DO ESPIRITO SANTO
LEI DE DIRETRIZES ORÇAMENTÁRIAS
METODOLOGIA E MEMÓRIA DE CÁLCULO DAS METAS ANUAIS
II - DESPESAS
Art. 4º, §2º, inciso II da LRF


(R\$)

CATEGORIA ECONÔMICA E GRUPOS DE NATUREZA DE DESPESAS	EXECUTADA		ORÇADA	PREVISÃO		
	2012	2013	2014	2015	2016	2017
Total	40.887.979,93	42.742.820,58	55.102.675,10	58.034.137,41	61.046.109,15	64.183.879,16

Pedro Canário-ES, 17 de Setembro de 2014


JOSE REINALDO CAMPOREZ
Prefeito Municipal Interino


RONALDO BRUNELLI
Contador CRC N.º.006291/O-3



Município de Pedro Canário - Consolidado

ESTADO DO ESPÍRITO SANTO
LEI DE DIRETRIZES ORÇAMENTÁRIAS
METODOLOGIA E MEMÓRIA DE CÁLCULO DAS METAS ANUAIS
III - RESULTADO PRIMÁRIO
Art. 4º, §2º, inciso II da LRF

(R\$)

ESPECIFICAÇÃO	2012	2013	2014	2015	2016	2017
RECEITAS CORRENTES (I)	49.237.674,88	48.975.316,26	51.351.147,10	54.083.028,11	56.738.166,89	59.654.508,70
RECEITAS CORRENTES (EXCETO INTRA)	51.002.422,21	50.717.536,62	52.632.957,70	55.433.031,03	58.158.234,98	61.147.568,29
Receitas Tributárias	2.615.785,87	2.438.235,74	2.511.178,50	2.644.773,19	2.630.266,60	2.765.462,30
Receita de Contribuição	1.527.997,84	1.931.652,61	1.477.210,00	1.555.797,57	1.636.543,46	1.720.661,79
Receita Patrimonial	4.185.593,84	1.479.733,40	1.904.359,00	2.005.670,90	2.109.765,21	2.218.207,15
Aplicações Financeiras (II)	0,00	0,00	0,00	0,00	0,00	0,00
Outras Receitas Patrimoniais	4.185.593,84	1.479.733,40	1.904.359,00	2.005.670,90	2.109.765,21	2.218.207,15
Receita Agropecuária	0,00	0,00	0,00	0,00	0,00	0,00
Receita Industrial	0,00	0,00	0,00	0,00	0,00	0,00
Receita de Serviços	0,00	0,00	1.053,80	1.109,86	1.167,46	1.227,47
Transferências Correntes	42.672.557,50	44.775.746,71	46.491.504,00	48.964.852,03	51.506.127,82	54.153.542,81
Outras Receitas Correntes	164.453,30	95.640,21	247.652,40	260.827,48	274.364,43	288.466,77
RECEITAS CORRENTES INTRA-ORÇAMENTÁRIAS	2.592.711,26	2.865.264,05	2.633.000,00	2.773.075,60	2.916.998,21	3.066.931,91
DEDUÇÕES DAS RECEITAS CORRENTES	-4.357.458,59	-4.607.484,41	-3.914.810,60	-4.123.078,52	-4.337.066,30	-4.559.991,50
RECEITAS FISCAIS CORRENTES (III) = (I - II)	49.237.674,88	48.975.316,26	51.351.147,10	54.083.028,11	56.738.166,89	59.654.508,70
RECEITAS DE CAPITAL (IV)	984.319,80	1.415.274,63	3.751.528,00	3.951.109,29	4.156.171,86	4.369.799,09
Operações de Crédito (V)	0,00	0,00	1.422.630,00	498.313,92	576.076,41	657.086,74
Alienação de Bens (VI)	0,00	0,00	0,00	0,00	0,00	0,00
Amortizações de Empréstimos (VII)	0,00	0,00	0,00	0,00	0,00	0,00
Transferências de Capital	984.319,80	1.415.274,63	2.328.898,00	2.452.795,39	2.580.095,46	2.712.712,38
Outras Receitas de Capital	0,00	0,00	0,00	0,00	0,00	0,00
Receitas Fiscais de Capital (VIII) = (IV - V - VI - VII)	984.319,80	1.415.274,63	2.328.898,00	3.452.795,37	3.580.095,45	3.712.712,35
RECEITAS NÃO-FINANCEIRAS (OU RECEITAS FISCAIS LÍQUIDAS) (IX) = (III + VIII)	50.221.994,68	50.390.590,89	53.680.045,10	57.535.823,48	60.318.262,34	63.367.221,05
RECEITA TOTAL	50.221.994,68	50.390.590,89	55.102.675,10	58.034.137,40	60.894.338,75	64.024.307,79
DESPESAS CORRENTES (X)	36.810.082,03	38.200.821,43	40.650.833,24	42.813.457,56	45.035.476,01	47.350.299,48
Pessoal e Encargos Sociais	24.240.124,89	26.701.496,51	26.426.800,00	27.832.705,76	29.277.223,19	30.782.072,47
Juros e Encargos da Dívida (XI)	63.589,89	103.415,92	173.000,00	182.203,60	191.659,97	201.511,29
Outras Despesas Correntes	12.506.367,25	11.395.909,00	14.051.033,24	14.798.548,20	15.566.592,85	16.366.715,72
DESPESAS FISCAIS CORRENTES (XII) = (X - XI)	36.746.492,14	38.097.405,51	40.477.833,24	42.631.253,96	44.843.816,04	47.148.788,19
DESPESAS DE CAPITAL (XIII)	4.077.897,90	4.541.999,15	10.779.313,68	11.352.773,17	11.941.982,10	12.555.799,98
Investimentos	3.126.317,92	3.463.708,90	9.123.313,68	9.608.673,97	10.107.364,15	10.626.882,67
Inversões Financeiras	220.000,00	407.603,84	401.000,00	422.333,20	444.252,29	467.086,86
Transferência de Capital	0,00	0,00	0,00	0,00	0,00	0,00
Amortização da Dívida (XIV)	731.579,98	670.686,41	1.255.000,00	1.321.766,00	1.390.365,66	1.461.830,45
DESPESAS FISCAIS DE CAPITAL (XV) = (XIII - XIV)	3.346.317,92	3.871.312,74	9.524.313,68	10.031.007,17	10.551.616,44	11.093.969,53
RESERVA DE CONTIGÊNCIA (XVI)	0,00	0,00	82.528,18	86.918,68	91.429,76	96.129,25
RESERVA ORÇAMENTÁRIA (XVI -a)	0,00	0,00	3.590.000,00	3.780.988,00	3.977.221,28	4.181.650,45
DESPESAS NÃO-FINANCEIRAS (OU DESPESAS FISCAIS LÍQUIDAS) (XVII) = (XII + XV + XVI)	40.092.810,06	41.968.718,25	53.674.675,10	56.530.167,81	59.464.083,52	62.520.537,42
DESPESA TOTAL	40.887.979,93	42.742.820,58	55.102.675,10	58.034.137,41	61.046.109,15	64.183.879,16
Resultado Primário (IX - XVII)	10.129.184,62	8.421.872,64	5.370,00	1.005.655,67	854.178,82	846.683,63

Jose Renato F. Camporez
Prefeito em exercício



Município de Pedro Canário - Consolidado

ESTADO DO ESPIRITO SANTO
LEI DE DIRETRIZES ORÇAMENTÁRIAS
METODOLOGIA E MEMÓRIA DE CÁLCULO DAS METAS ANUAIS
IV - RESULTADO NOMINAL
Art. 4º, §2º, inciso II da LRF

(R\$)

ESPECIFICAÇÃO	2012	2013	2014	2015	2016	2017
	(b)	(c)	(d)	(e)	(f)	(g)
DÍVIDA CONSOLIDADA (I)	2.475.916,53	1.533.585,03	1.533.585,03	1.615.171,75	1.698.999,16	1.786.327,72
DEDUÇÕES (II)	8.118.735,01	9.613.047,83	9.535.723,44	10.043.023,92	10.564.256,86	11.107.259,67
Ativo Disponível	8.998.340,17	9.886.243,10	9.886.243,10	10.412.191,23	10.952.583,95	11.515.546,77
Haveres Financeiros	67.230,94	77.324,39	0,00	0,00	0,00	0,00
(-) Restos a Pagar Processados	946.836,10	350.519,66	350.519,66	369.167,31	388.327,09	408.287,10
DÍVIDA CONSOLIDADA LÍQUIDA (III) = (I - II)	-5.642.818,48	-8.079.462,80	-8.002.138,41	-8.427.852,17	-8.865.257,70	-9.320.931,95
RECEITA DE PRIVATIZAÇÕES (IV)	0,00	0,00	0,00	0,00	0,00	0,00
PASSIVOS RECONHECIDOS (V)	0,00	0,00	0,00	0,00	0,00	0,00
DÍVIDA FISCAL LÍQUIDA (III + IV - V)	-5.642.818,48	-8.079.462,80	-8.002.138,41	-8.427.852,17	-8.865.257,70	-9.320.931,95
Resultado Nominal	(b - a*)	(c - b)	(d - c)	(e - d)	(f - e)	(g - f)
	-453.716,90	-2.436.644,32	77.324,39	-425.713,76	-437.405,53	-455.674,25


Noias:

- O cálculo da Metas Anuais relativas ao resultado Nominal foi efetuado em conformidade com a metodologia estabelecida pelo Governo Federal, normatizada pela STN - Secretaria do Tesouro Nacional.

* Refere-se ao valor previsto da Dívida Consolidada Líquida do exercício de 2011(R\$-5.189.101,58)

Pedro Canário-ES, 17 de Setembro de 2014


JOSE REINALDO CAMPOREZ
Prefeito Municipal Interino


RONALDO BRUNELLI
Contador CRC Nº.006291/O-3



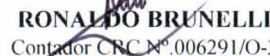
Município de Pedro Canário - Consolidado

ESTADO DO ESPIRITO SANTO
LEI DE DIRETRIZES ORÇAMENTÁRIAS
METODOLOGIA E MEMÓRIA DE CÁLCULO DAS METAS ANUAIS
V - MONTANTE DA DÍVIDA PÚBLICA
Art. 4º, §2º, inciso II da LRF

ESPECIFICAÇÃO	2011	2012	2013	2014	2015	2016	2017
DÍVIDA CONSOLIDADA (I)	1.422.612,50	2.475.916,53	1.533.585,03	1.533.585,03	1.615.171,75	1.698.999,16	1.786.327,72
Divida Mobiliária	0,00	0,00	0,00	0,00	0,00	0,00	0,00
Outras Dívidas	1.422.612,50	2.475.916,53	1.533.585,03	1.533.585,03	1.615.171,75	1.698.999,16	1.786.327,72
DEDUÇÕES (II)	6.611.714,08	8.118.735,01	9.613.047,83	9.535.723,44	10.043.023,92	10.564.256,86	11.107.259,67
Ativo Disponível	7.976.797,66	8.998.340,17	9.886.243,10	9.886.243,10	10.412.191,23	10.952.583,95	11.515.546,77
Haveres Financeiros	416.580,63	67.230,94	77.324,39	0,00	0,00	0,00	0,00
(-) Restos a Pagar	1.781.664,21	946.836,10	350.519,66	350.519,66	369.167,31	388.327,09	408.287,10
Dívida Consolidada Líquida	-5.189.101,58	-5.642.818,48	-8.079.462,80	-8.002.138,41	-8.427.852,17	-8.865.257,70	-9.320.931,95

Pedro Canário-ES, 17 de Setembro de 2014


JOSE REINALDO CAMPOREZ
Prefeito Municipal Interino


RONALDO BRUNELLI
Contador CRC Nº.006291/O-3



Prefeitura Municipal de Pedro Canário

ESTADO DO ESPIRITO SANTO
LEI DE DIRETRIZES ORÇAMENTÁRIAS
ANEXO DE RISCOS FISCAIS
DEMONSTRATIVO DE RISCOS FISCAIS E PROVIDÊNCIAS
2015

AMF (LRF, art. 4º, §3º)

(R\$)

PASSIVOS CONTINGENTES		PROVIDÊNCIAS	
Identificação dos Riscos	2015	Providência	2015
1 Demandas Judiciais	100.000,00		100.000,00
Demandas Trabalhistas	100.000,00	Cred. Adic. por: Anulação/Suplementação	100.000,00
5 Assistências Diversas	200.000,00		200.000,00
Enchentes	100.000,00	Cred. Adic. por: Anulação/Suplementação	100.000,00
Outros	100.000,00	Cred. Adic. por: Anulação/Suplementação	100.000,00
6 Outros Passivos Contingentes	700.000,00		700.000,00
Processo desapropriação de Imóveis	700.000,00	Cred. Adic. por: Anulação/Suplementação	700.000,00
SUBTOTAL	1.000.000,00	SUBTOTAL	1.000.000,00
DEMAIS RISCOS FISCAIS PASSIVOS		PROVIDÊNCIAS	
Identificação dos Riscos	2015	Providência	2015
7 Frustração na Cobrança da Dívida Ativa	300.000,00		0,00
10 Outros Riscos Fiscais	1.500.000,00		0,00
SUBTOTAL	1.800.000,00	SUBTOTAL	0,00
TOTAL	2.800.000,00	TOTAL	1.000.000,00

Fonte: Portaria STN Nº 637 de 18/10/2012

Pedro Canário-ES, 17 de Setembro de 2014


JOSE REINALDO CAMPOREZ
Prefeito Municipal Interino


RONALDO BRUNELLI
Contador CRC Nº 006291/O-3



Município de Pedro Canário - Consolidado

ESTADO DO ESPÍRITO SANTO
LEI DE DIRETRIZES ORÇAMENTÁRIAS
ANEXO DE METAS FISCAIS
Demonstrativo I - Metas Anuais
2015

AMF - Tabela 1 (LRF, art. 4º, §1º)

(R\$)

ESPECIFICAÇÃO	2015			2016			2017		
	Valor Corrente (a)	Valor Constante	% PIB (a/PIB) x 100	Valor Corrente (b)	Valor Constante	% PIB (b/PIB) x 100	Valor Corrente (c)	Valor Constante	% PIB (c/PIB) x 100
Receita Total	58.034.137,40	55.102.675,09	0,055	60.894.338,75	54.965.680,04	0,056	64.024.307,79	54.965.678,20	0,057
Receitas Primárias (I)	57.535.823,48	54.629.532,36	0,055	60.318.262,34	54.445.690,29	0,056	63.367.221,05	54.401.560,92	0,057
Despesa Total	58.034.137,41	55.102.675,09	0,055	61.046.109,15	55.102.674,11	0,056	64.183.879,16	55.102.672,24	0,057
Despesas Primárias (II)	56.530.167,81	53.674.675,09	0,054	59.464.083,52	53.674.674,13	0,055	62.520.537,42	53.674.672,31	0,056
Resultado Primário (III) = (I - II)	1.005.655,67	954.857,26	0,001	854.178,82	771.016,17	0,001	846.683,63	726.888,61	0,001
Resultado Nominal	-425.713,76	-404.209,80	0,000	-437.405,53	-394.819,83	0,000	-455.674,25	-391.202,11	0,000
Dívida Pública Consolidada	1.615.171,75	1.533.585,03	0,002	1.698.999,16	1.533.585,00	0,002	1.786.327,72	1.533.584,95	0,002
Dívida Consolidada Líquida	-8.427.852,17	-8.002.138,41	-0,008	-8.865.257,70	-8.002.138,26	-0,008	-9.320.931,95	-8.002.138,00	-0,008
Receitas Primárias advindas de PPP (IV)	0,00	0,00	0,00	0,00	0,00	0,00	0,00	0,00	0,00
Despesas Primárias geradas por PPP (V)	0,00	0,00	0,00	0,00	0,00	0,00	0,00	0,00	0,00
Impacto do saldo das PPP (VI) = (IV - V)	0,00	0,00	0,00	0,00	0,00	0,00	0,00	0,00	0,00

Nota:

- O cálculo das metas acima descritas foi realizado considerando-se o seguinte cenário macroeconômico:

VARIÁVEIS	2015	2016	2017
PIB real (crescimento % anual)	2,38	2,94	3,11
Taxa real de juro implícito sobre a dívida líquida do Governo (média % anual)	12,20	11,60	11,60
Câmbio (R\$/US\$ - Final do Ano)	2,47	2,51	2,54
Inflação média (% anual) projetada com base em índices oficiais de inflação	5,32	5,19	5,14
Projeção do PIB do Estado - R\$ milhares	105.377.000.000,00	108.476.000.000,00	111.849.000.000,00

Metodologia de Cálculo dos Valores Constantes:

2015	2016	2017
Valor Corrente / 1,0532	Valor Corrente / 1,1079	Valor Corrente / 1,1648

Pedro Canário-ES, 17 de Setembro de 2014


JOSE REINALDO CAMPOREZ
Prefeito Municipal Interino


RONALDO BRUNELLI
Contador CRC N.º.006291/O-3



Município de Pedro Canário - Consolidado

ESTADO DO ESPÍRITO SANTO
LEI DE DIRETRIZES ORÇAMENTÁRIAS
ANEXO DE METAS FISCAIS

Demonstrativo II - Avaliação do Cumprimento das Metas Fiscais do Exercício Anterior
2015

AMF - Tabela 2 (LRF, art. 4º, §2º, inciso I)

(R\$)

ESPECIFICAÇÃO	I - Metas Previstas 2013 (a)	% PIB	II - Metas Realizadas 2013 (b)	% PIB	Variação (II - I)	
					Valor (c) = (b - a)	% (c/a) x 100
Receita Total	66.643.900,00	0,066	50.390.590,89	0,050	-16.253.309,11	-24,38
Receitas Primárias (I)	64.793.900,00	0,064	50.390.590,89	0,050	-14.403.309,11	-22,22
Despesa Total	64.643.900,00	0,064	42.742.820,58	0,042	-21.901.079,42	-33,87
Despesas Primárias (II)	63.455.900,00	0,063	41.968.718,25	0,042	-21.487.181,75	-33,86
Resultado Primário (III)=(I - II)	1.338.000,00	0,001	8.421.872,64	0,008	7.083.872,64	529,43
Resultado Nominal	16.588,22	0,000	-2.436.644,32	-0,002	-2.453.232,54	-14789,00
Dívida Pública Consolidada	2.425.273,81	0,002	1.533.585,03	0,002	-891.688,78	-36,76
Dívida Consolidada Líquida	-5.626.230,26	-0,006	-8.079.462,80	-0,008	-2.453.232,54	43,60

Nota:


PIB Estadual Previsto e Realizado para 2013

ESPECIFICAÇÃO	VALOR
Previsão do PIB Estadual para 2013	100.910.000.000,00
Valor efetivo(realizado) do PIB Estadual para 2013	100.910.000.000,00

Pedro Canário-ES, 17 de Setembro de 2014


JOSE REINALDO CAMPOREZ
Prefeito Municipal Interino


RONALDO BRUNELLI
Contador CRC Nº.006291/O-3



Município de Pedro Canário - Consolidado

ESTADO DO ESPÍRITO SANTO

LEI DE DIRETRIZES ORÇAMENTÁRIAS

ANEXO DE METAS FISCAIS

Demonstrativo III - Metas Fiscais Atuais Comparadas com as Fixadas nos Três Exercícios Anteriores
2015

AMF - Tabela 3 (LRF, art. 4º, §2º, inciso II)

(R\$)

ESPECIFICAÇÃO	VALORES A PREÇOS CORRENTES										
	2012	2013	%	2014	%	2015	%	2016	%	2017	%
Receita Total	50.221.994,68	50.390.590,89	0,3	55.102.675,10	9,3	58.034.137,40	5,3	60.894.338,75	4,9	64.024.307,79	5,1
Receitas Primárias (I)	50.221.994,68	50.390.590,89	0,3	53.680.045,10	6,5	57.535.823,48	7,2	60.318.262,34	4,8	63.367.221,05	5,0
Despesa Total	40.887.979,93	42.742.820,58	4,5	55.102.675,10	28,9	58.034.137,41	5,3	61.046.109,15	5,2	64.183.879,16	5,1
Despesas Primárias (II)	40.092.810,06	41.968.718,25	4,7	53.674.675,10	27,9	56.530.167,81	5,3	59.464.083,52	5,2	62.520.537,42	5,1
Resultado Primário (III)=(I - II)	10.129.184,62	8.421.872,64	-16,9	5.370,00	-99,9	1.005.655,67	18627,3	854.178,82	-15,1	846.683,63	-0,9
Resultado Nominal	-453.716,90	-2.436.644,32	437,0	77.324,39	-103,2	-425.713,76	-650,6	-437.405,53	2,8	-455.674,25	4,2
Dívida Pública Consolidada	2.475.916,53	1.533.585,03	-38,1	1.533.585,03	0,0	1.615.171,75	5,3	1.698.999,16	5,2	1.786.327,72	5,1
Dívida Consolidada Líquida	-5.642.818,48	-8.079.462,80	43,2	-8.002.138,41	-1,0	-8.427.852,17	5,3	-8.865.257,70	5,2	-9.320.931,95	5,1

(R\$)

ESPECIFICAÇÃO	VALORES A PREÇOS CONSTANTES										
	2012	2013	%	2014	%	2015	%	2016	%	2017	%
Receita Total	56.115.776,78	53.252.776,45	-5,1	55.102.675,10	3,5	55.102.675,09	0,0	54.965.680,04	-0,3	54.965.678,20	0,0
Receitas Primárias (I)	56.115.776,78	53.252.776,45	-5,1	53.680.045,10	0,8	54.629.532,36	1,8	54.445.690,29	-0,3	54.401.560,92	-0,1
Despesa Total	45.686.372,46	45.170.612,79	-1,1	55.102.675,10	22,0	55.102.675,09	0,0	55.102.674,11	0,0	55.102.672,24	0,0
Despesas Primárias (II)	44.797.885,75	44.352.541,45	-1,0	53.674.675,10	21,0	53.674.675,09	0,0	53.674.674,13	0,0	53.674.672,31	0,0
Resultado Primário (III)=(I - II)	11.317.891,03	8.900.235,01	-21,4	5.370,00	-99,9	954.857,26	17681,3	771.016,17	-19,3	726.888,61	-5,7
Resultado Nominal	-506.962,67	-2.575.045,72	407,9	77.324,39	-103,0	-404.209,80	-622,8	-394.819,83	-2,3	-391.202,11	-0,9
Dívida Pública Consolidada	2.766.476,72	1.620.692,66	-41,4	1.533.585,03	-5,4	1.533.585,03	0,0	1.533.585,00	0,0	1.533.584,95	0,0
Dívida Consolidada Líquida	-6.305.029,19	-8.538.376,29	35,4	-8.002.138,41	-6,3	-8.002.138,41	0,0	-8.002.138,26	0,0	-8.002.138,00	0,0

Nota:

Metodologia de Cálculo dos Valores Constantes

ÍNDICES DE INFLAÇÃO					
2012	2013	2014	2015*	2016*	2017*
5,08	5,73	5,68	5,32	5,19	5,14
VALORES DE REFERÊNCIA					
Valor Corrente x 1,1174	Valor Corrente x 1,0568	Valor Corrente x 1,0000	Valor Corrente / 1,0532	Valor Corrente / 1,1079	Valor Corrente / 1,1648

* Inflação Média (% anual) projetada com base no Índice Nacional de Preços ao Consumidor Amplo - IPCA, divulgado pelo IBGE

Pedro Canário-ES, 17 de Setembro de 2014


JOSE REINALDO CAMPOREZ
Prefeito Municipal Interino


RONALDO BRUNELLI
Contador CRC Nº 006291/O-3



Município de Pedro Canário - Consolidado

ESTADO DO ESPIRITO SANTO
LEI DE DIRETRIZES ORÇAMENTÁRIAS
ANEXO DE METAS FISCAIS
Demonstrativo IV - Evolução do Patrimônio Líquido
2015

AMF - Tabela 4 (LRF, art. 4º, §2º, inciso III)

(R\$)

PATRIMÔNIO LÍQUIDO	2013	%	2012	%	2011	%
Patrimônio/Capital	37.452.413,95	100,00	14.104.729,55	100,00	2.134.276,93	100,00
Reservas	0,00	0,00	0,00	0,00	0,00	0,00
Resultado Acumulado	0,00	0,00	0,00	0,00	0,00	0,00
TOTAL	37.452.413,95	100,00	14.104.729,55	100,00	2.134.276,93	100,00

Pedro Canário-ES, 17 de Setembro de 2014


JOSE REINALDO CAMPOREZ
Prefeito Municipal Interino


RONALDO BRUNELLI
Contador CRC Nº 006291/O-3



Município de Pedro Canário - Consolidado

ESTADO DO ESPIRITO SANTO
LEI DE DIRETRIZES ORÇAMENTÁRIAS

ANEXO DE METAS FISCAIS

Demonstrativo V - Origem e Aplicação dos Recursos Obtidos com a Alienação de Ativos
2015

AMF - Tabela 5 (LRF, art. 4º, §2º, inciso III)

(R\$)

RECEITAS REALIZADAS	2013 (a)	2012 (d)	2011
RECEITA DE CAPITAL			
Receita de Alienação de Ativos			
Alienação de Bens Móveis	0,00	0,00	0,00
Alienação de Bens Imóveis	0,00	0,00	0,00
TOTAL	0,00	0,00	0,00

DESPESAS LIQUIDADAS	2013 (b)	2012 (e)	2011
APLICAÇÃO DOS RECURSOS DA ALIENAÇÃO DE ATIVOS			
DESPESAS DE CAPITAL			
Investimentos	3.463.708,90	3.126.317,92	4.655.779,57
Inversões Financeiras	407.603,84	220.000,00	455.000,00
Amortização da Dívida	670.686,41	731.579,98	710.631,62
DESPESAS CORRENTES DOS REGIMES PREVIDENCIÁRIOS			
Regime Geral de Previdência Social	0,00	0,00	0,00
Regimes Próprios dos Servidores Públicos	873.410,12	745.889,80	579.190,95
TOTAL	5.415.409,27	4.823.787,70	6.400.602,14

SALDO FINANCEIRO DO EXERCÍCIO (III) = (I - II)	(c)=(a-b)+(f)	(f)=(d-e)+(g)	(g)
		-16.639.799,11	-11.224.389,84

Pedro Canário-ES, 17 de Setembro de 2014


JOSE REINALDO CAMPOREZ
Prefeito Municipal Interino


RONALDO BRUNELLI
Contador CRC Nº.006291/O-3



Inst. de Previd. e Assist. dos Serv. Munic. de Pedro Canário


ESTADO DO ESPÍRITO SANTO
LEI DE DIRETRIZES ORÇAMENTÁRIAS
ANEXO DE METAS FISCAIS
Demonstrativo VI - Avaliação da Situação Financeira e Atuarial do Regime Próprio de Previdência dos Servidores
2015

AMF - Tabela 6 (LRF, art. 4º, §2º, inciso IV, alínea "a")

(R\$)

RECEITAS	2011	2012	2013
RECEITAS CORRENTES PREVIDENCIÁRIAS-RPPS(EXCETO INTRA-ORÇAMEN	2.746.853,14	5.056.956,26	2.535.872,49
RECEITAS CORRENTES	2.698.329,66	4.892.990,12	2.532.400,44
Receita de Contribuições dos Segurados	885.332,03	1.111.155,99	1.482.964,16
Pessoal Civil	885.332,03	1.111.155,99	1.482.964,16
Pessoal Militar	0,00	0,00	0,00
Outras Receitas de Contribuições	0,00	0,00	0,00
Receita Patrimonial	1.523.975,26	3.777.686,09	1.049.436,28
Receita de Serviços	0,00	0,00	0,00
Outras Receitas Correntes	289.022,37	4.148,04	0,00
Compensação Previdenciária do RGPS para o RPPS	0,00	0,00	0,00
Demais Receitas Correntes	289.022,37	4.148,04	0,00
RECEITA DE CAPITAL	0,00	0,00	0,00
Alienação de Bens, Direitos e Ativos	0,00	0,00	0,00
Amortização de Empréstimos	0,00	0,00	0,00
Outras Receitas de Capital	0,00	0,00	0,00
(-)DEDUÇÕES DA RECEITA	48.523,48	163.966,14	3.472,05
RECEITAS PREVIDENCIÁRIAS-RPPS(INTRA-ORÇAMENTÁRIAS)(II)	1.977.336,58	2.488.914,79	2.865.264,05
RECEITAS CORRENTES	1.977.336,58	2.488.914,79	2.865.264,05
Receitas de Contribuições	1.977.336,58	2.415.263,53	2.779.116,70
Patronal	1.223.627,93	1.575.318,11	1.611.394,13
Pessoal Civil	1.223.627,93	1.575.318,11	1.611.394,13
Pessoal Militar	0,00	0,00	0,00
Para Cobertura de Déficit Atuarial	753.708,65	839.945,42	940.052,66
Em Regime de Débitos e Parcelamento	0,00	0,00	227.669,91
Receita Patrimonial	0,00	0,00	0,00
Receita de Serviços	0,00	0,00	0,00
Outras Receitas Correntes	0,00	73.651,26	86.147,35
RECEITAS DE CAPITAL	0,00	0,00	0,00
Outras Receitas de Capital	0,00	0,00	0,00
(-)DEDUÇÕES DA RECEITA	0,00	0,00	0,00
TOTAL DAS RECEITAS PREVIDENCIÁRIAS (III) = (I + II)	4.724.189,72	7.545.871,05	5.401.136,54

José Reinaldo Fim Camporez
Prefeito em exercício



Inst. de Previd. e Assist. dos Serv. Munic. de Pedro Canário

ESTADO DO ESPIRITO SANTO
LEI DE DIRETRIZES ORÇAMENTÁRIAS
ANEXO DE METAS FISCAIS

Demonstrativo VI - Avaliação da Situação Financeira e Atuarial do Regime Próprio de Previdência dos Servidores
2015

AMF - Tabela 6 (LRF, art. 4º, §2º, inciso IV, alínea "a")

(R\$)

DESPESAS	2011	2012	2013
DESPESAS PREVIDENCIÁRIAS-RPPS(EXCETO INTRA-ORÇAMENTÁRIA)(IV)	284.850,07	372.944,90	538.780,41
ADMINISTRAÇÃO	0,00	0,00	0,00
Despesas Correntes	0,00	0,00	0,00
Despesas de Capital	0,00	0,00	0,00
PREVIDÊNCIA	211.352,33	279.501,51	436.705,06
Pessoal Civil	211.352,33	279.501,51	436.705,06
Pessoal Militar	0,00	0,00	0,00
Outras Despesas Previdenciárias	73.497,74	93.443,39	102.075,35
Compensação Previdenciária do RPPS para RGPS	0,00	0,00	0,00
Demais Despesas Previdenciárias	73.497,74	93.443,39	102.075,35
DESPESAS PREVIDENCIÁRIAS-RPPS(INTRA-ORÇAMENTÁRIAS)(V)	9.490,82	0,00	0,00
ADMINISTRAÇÃO	4.745,41	0,00	0,00
Despesas Correntes	4.745,41	0,00	0,00
Despesas de Capital	0,00	0,00	0,00
RESULTADO PREVIDENCIÁRIO (VII) = (III + VI)	4.429.848,83	7.172.926,15	4.862.356,13

José Reinaldo Fim Camporez
Prefeito em exercício



Inst. de Previd. e Assist. dos Serv. Munic. de Pedro Canário

ESTADO DO ESPIRITO SANTO
LEI DE DIRETRIZES ORÇAMENTÁRIAS
ANEXO DE METAS FISCAIS

Demonstrativo VI - Avaliação da Situação Financeira e Atuarial do Regime Próprio de Previdência dos Servidores
2015

AMF - Tabela 6 (LRF, art. 4º, §2º, inciso IV, alínea "a")

(R\$)


DESPESAS	2011	2012	2013
TOTAL DOS APORTES PARA O RPPS (VIII)	0,00	0,00	0,00
Plano Financeiro	0,00	0,00	0,00
Recursos para Cobertura de Insuficiência Financeiras	0,00	0,00	0,00
Recursos para Formação de Reserva	0,00	0,00	0,00
Outros Aportes para o RPPS	0,00	0,00	0,00
Plano Previdenciário	0,00	0,00	0,00
Recursos para Cobertura de Déficit Financeiro	0,00	0,00	0,00
Recursos para Cobertura de Déficit Atuarial	0,00	0,00	0,00
Outros Aportes para o RPPS	0,00	0,00	0,00
RESERVA ORÇAMENTÁRIA (IX) = (VII)	4.429.848,83	7.172.926,15	4.862.356,13
BENS E DIREITOS DO RPPS (X) = S.Ex.Ant. + (VIII + IX)	13.430.835,23	20.603.761,38	25.466.117,51

Nota

- O saldo de bens e direitos de 2010 era R\$ 9.000.986,40

Pedro Canário-ES, 17 de Setembro de 2014


JOSE REINALDO CAMPOREZ
Prefeito Municipal Interino


RONALDO BRUNELLI
Contador CRC N° 006291/O-3



Inst. de Previd. e Assist. dos Serv. Munic. de Pedro Canário

ESTADO DO ESPIRITO SANTO
LEI DE DIRETRIZES ORÇAMENTÁRIAS
ANEXO DE METAS FISCAIS

Demonstrativo VI.a - Projeção Atuarial do Regime Próprio de Previdência dos Servidores
2015

AMF - Tabela 7 (LRF, art. 4º, §2º, inciso IV, alínea a)

(R\$)

EXERCÍCIO	RECEITA PREVID.	DESPESAS PREVID.	RESULTADO PREVID.	SALDO FINANCEIRO DO EXERCÍCIO (d) = ("d" exerc. Anterior) + (c)
	Valor (a)	Valor (b)	Valor (c) = (a-b)	
2013				21.882.701,91
2015	2.691.795,83	1.103.153,94	1.588.641,89	23.471.343,80

Notas:

Pedro Canário-ES, 17 de Setembro de 2014


JOSE REINALDO CAMPOREZ
Prefeito Municipal Interino


RONALDO BRUNELLI
Contador CRC Nº 006291/O-3



Prefeitura Municipal de Pedro Canário

ESTADO DO ESPIRITO SANTO
LEI DE DIRETRIZES ORÇAMENTÁRIAS
ANEXO DE METAS FISCAIS
Demonstrativo VII - Estimativa e Compensação da Renúncia de Receita
2015

AMF - Tabela 8 (LRF, art. 4º, §2º, inciso V)

(R\$)

Tributo	Modalidade	SETOR / PROGRAMA / BENEFICIÁRIO	RENÚNCIA DE RECEITA PREVISTA			COMPENSAÇÃO
			2015	2016	2017	
			0,00	0,00	0,00	
TOTAL			0,00	0,00	0,00	

Pedro Canário-ES, 17 de Setembro de 2014


JOSE REINALDO CAMPOREZ
Prefeito Municipal Interino


RONALDO BRUNELLI
Contador CRC Nº.006291/O-3



Município de Pedro Canário - Consolidado

ESTADO DO ESPIRITO SANTO
LEI DE DIRETRIZES ORÇAMENTÁRIAS
ANEXO DE METAS FISCAIS
Demonstrativo VIII - Margem de Expansão das Despesas Obrigatórias de
Caráter Continuado
2015

AMF - Tabela 9 (LRF, art. 4º, §2º, inciso V)

(R\$)

EVENTO	2015
Aumento Permanente da Receita	0,00
(-) Transferências Constitucionais	0,00
(-) Transferências ao FUNDEB	0,00
Saldo Final do Aumento Permanente de Receita (I)	0,00
Redução Permanente de Despesas (II)	0,00
Margem Bruta (III) = (I + II)	0,00
Saldo Utilizado da Margem Bruta (IV)	0,00
Novas DOCC	0,00
Novas DOCC Geradas Pelas PPP	0,00
Margem Líquida de Expansão de DOCC (V)=(III - IV)	0,00

Pedro Canário-ES, 17 de Setembro de 2014


JOSE REINALDO CAMPOREZ
Prefeito Municipal Interino


RONALDO BRUNELLI
Contador CRC N.º 006291/O-3