

**PREFEITURA MUNICIPAL DE PEDRO CANÁRIO - ES**

LEI DE DIRETRIZES ORÇAMENTÁRIA.

ANEXO DE METAS FISCAIS

**METAS ANUAIS**

2020

AMF - Demonstrativo 1 (LRF, art 4º, § 1º)

R\$ 1,00

ESPECIFICAÇÃO	2020				2021				2022			
	Valor Corrente (a)	Valor Constante	% PIB (a / PIB) X 100	% RCL (a / RCL) X 100	Valor Corrente (b)	Valor Constante	% PIB (b / PIB) X 100	% RCL (b / RCL) X 100	Valor Corrente (c)	Valor Constante	% PIB (c / PIB) X 100	% RCL (c / RCL) X 100
Receita Total	68.512.113,15	65.877.031,88	0,054	107,391	70.718.232,97	65.540.531,02	0,054	108,676	72.924.352,86	65.142.262,73	0,055	109,869
Receitas Primárias (I)	68.511.093,15	65.876.051,11	0,054	107,390	70.717.192,97	65.539.567,16	0,054	108,674	72.923.292,86	65.141.315,85	0,055	109,867
Despesa Total	68.512.113,15	65.877.031,88	0,054	107,391	70.718.232,97	65.540.531,02	0,054	108,676	72.924.352,85	65.142.262,72	0,055	109,869
Despesas Primárias (II)	65.091.912,13	62.588.377,05	0,051	102,030	70.246.138,79	65.103.001,66	0,054	107,950	72.443.179,94	64.712.437,96	0,054	109,144
RESULTADO PRIMÁRIO III = (I-II)	3.419.181,02	3.287.674,06	0,003	5,360	471.054,18	436.555,50	0,000	0,724	480.112,92	428.877,88	0,001	0,723
Resultado Nominal	868.749,88	835.336,42	0,001	1,362	0,00	0,00	0,000	0,000	0,00	0,00	0,000	0,000
Dívida Pública Consolidada	2.300.195,16	2.211.726,12	0,002	3,606	0,00	0,00	0,000	0,000	0,00	0,00	0,000	0,000
Dívida Consolidada Líquida	(20.994.048,18)	(20.186.584,79)	-0,017	-32,908	0,00	0,00	0,000	0,000	0,00	0,00	0,000	0,000
Receitas Primárias Advindas de PPP (IV)	0,00	0,00	0,000	0,000	0,00	0,00	0,000	0,000	0,00	0,00	0,000	0,000
Despesas Primárias Advindas de PPP (V)	0,00	0,00	0,000	0,000	0,00	0,00	0,000	0,000	0,00	0,00	0,000	0,000
Impacto do Saldo das PPP (VI) = (IV - V)	0,00	0,00	0,000	0,000	0,00	0,00	0,000	0,000	0,00	0,00	0,000	0,000


FONTE: Sistema de Administração de Finanças Públicas, Unidade Responsável: Secretaria Municipal De Planejamento, Emissão: 12/06/2019 , às 15:26:01

Nota: O cálculo das metas foi realizado considerando-se o seguinte cenário macroeconômico:

VARIÁVEIS	2020	2021	2022
PIB real (crescimento % anual)	2,50	2,50	2,50
Taxa real de juro implícito sobre a dívida líquida do Governo (média % anual)	3,42	3,47	3,50
Câmbio (R\$/US\$ - Final do Ano)	3,83	3,83	3,83
Inflação Média (% anual) projetada com base em índice oficial de inflação	4,00	3,75	3,75
Projeção do PIB do Estado - R\$ 1,00	126.915.500.000,00	130.089.000.000,00	133.341.225.000,00
Receita Corrente Líquida - RCL	63.796.707,12	65.072.641,26	66.374.094,08

Metodologia de Cálculo dos Valores Constantes:

2020	2021	2022
Valor Corrente / 1,0400	Valor Corrente / 1,0790	Valor Corrente / 1,1195

  
 RONALDO BRUNELLI  
 CONTADOR  
 CRC-ES Nº.006291/O-3

  
 BRUNO TEÓFILO ARAÚJO  
 Prefeito Municipal

**PREFEITURA MUNICIPAL DE PEDRO CANÁRIO - ES**  
**LEI DE DIRETRIZES ORÇAMENTÁRIAS**  
**ANEXOS DE METAS FISCAIS**  
**AVALIAÇÃO DO CUMPRIMENTO DAS METAS FISCAIS DO EXERCÍCIO ANTERIOR**  
**2020**

AMF - Demonstrativo 2 (LRF, art 4º, §2º, Inciso I)



RS\$ 1,00

ESPECIFICAÇÃO	Metas Previstas em 2018 (a)	% PIB	% RCL	Metas Realizadas em 2018 (b)	% PIB	% RCL	Variação	
							Valor (c) = (b-a)	% (c/a) x 100
Receita Total	61.773.326,47	0,046	98,765	70.244.132,87	0,058	112,308	8.470.806,40	13,713
Receitas Primárias (I)	57.542.889,72	0,043	92,001	59.487.149,98	0,049	95,110	1.944.260,26	3,379
Despesa Total	61.773.326,47	0,046	98,765	58.660.513,87	0,049	93,788	(3.112.812,60)	-5,039
Despesas Primárias (II)	66.599.425,41	0,050	106,481	51.809.485,17	0,043	82,834	(14.789.940,24)	-22,207
RESULTADO PRIMÁRIO III = (I-II)	(9.056.535,69)	-0,007	-14,480	7.677.664,81	0,006	12,276	16.734.200,50	-184,775
Resultado Nominal	220.595,11	0,000	0,353	7.960.990,54	0,007	12,728	7.740.395,43	3.508,870
Dívida Pública Consolidada	1.953.912,94	0,001	3,124	806.776,01	0,001	1,290	(1.147.136,93)	-58,710
Dívida Consolidada Líquida	(17.833.505,22)	-0,013	-28,513	0,00	0,000	0,000	17.833.505,22	-100,000

Nota: PIB Estadual Previsto e Realizado para 2018

ESPECIFICAÇÃO	VALOR
Previsão do PIB Estadual para 2018	134.000.000.000,00
valor efetivo (realizado) do PIB Estadual para 2018	120.800.000.000,00

FONTE: Sistema de Administração de Finanças Públicas, Unidade Responsável: Secretaria Municipal De Planejamento, Emissão: 12/06/2019 , às 15:26:06

 <hr style="width: 100%;"/> <p><b>BRUNO TEÓFILO ARAUJO</b> Prefeito Municipal</p>	 <hr style="width: 100%;"/> <p><b>RONALDO BRUNELLI</b> CONTADOR CRC-ES Nº.006291/O-3</p>
---	--

**PPFEITURA MUNICIPAL DE PEDRO CANÁRIO - ES**

LEI DE DIRETRIZES ORÇAMENTÁRIA

ANEXO DE METAS FISCAIS

**METAS FISCAIS ATUAIS COMPARADAS COM AS FIXADAS NOS TRÊS EXERCÍCIOS ANTERIORES**

2020

AMF - Demonstrativo 3 (LRF, art 4º, § 2º, Inciso II)

R\$ 1,00

ESPECIFICAÇÃO	VALORES A PREÇOS CORRENTES											
	2017	2018	%	2019	%	2020	%	2021	%	2022	%	
Receita Total	61.225.843,60	61.773.326,47	0,89	62.391.059,73	-11,18	68.512.113,15	9,81	70.718.232,97	3,22	72.924.352,86	3,12	
Receitas Primárias (I)	60.572.936,65	57.542.889,72	-5,00	62.380.959,73	4,87	68.511.093,15	9,83	70.717.192,97	3,22	72.923.292,86	3,12	
Despesa Total	61.225.843,60	61.773.326,47	0,89	62.391.059,73	6,36	68.512.113,15	9,81	70.718.232,97	3,22	72.924.352,85	3,12	
Despesas Primárias (II)	60.107.839,60	66.599.425,41	10,80	58.818.517,82	13,53	65.091.912,13	10,67	70.246.138,79	7,92	72.443.179,94	3,13	
RESULTADO PRIMÁRIO III = (I-II)	465.097,05	(9.056.535,69)	-2.047,24	3.562.441,91	-139,34	3.419.181,02	-4,02	471.054,18	-86,22	480.112,92	1,92	
Resultado Nominal	(831.295,42)	220.595,11	-126,54	860.148,30	-89,19	868.749,88	1,00	0,00	0,00	0,00	0,00	
Dívida Pública Consolidada	1.796.701,55	1.953.912,94	8,75	2.119.995,54	162,77	2.300.195,16	8,50	0,00	0,00	0,00	0,00	
Dívida Consolidada Líquida	(16.398.625,49)	(17.833.505,22)	8,75	(19.349.353,16)	0,00	(20.994.048,18)	8,50	0,00	0,00	0,00	0,00	



ESPECIFICAÇÃO	VALORES A PREÇOS CONSTANTES											
	2017	2018	%	2019	%	2020	%	2021	%	2022	%	
Receita Total	66.100.216,69	64.398.692,85	10,79	62.391.059,73	-14,80	65.877.031,88	5,59	65.540.531,02	-0,51	65.142.262,73	-0,61	
Receitas Primárias (I)	65.395.329,86	59.988.462,53	-5,17	62.380.959,73	0,59	65.876.051,11	5,60	65.539.567,16	-0,51	65.141.315,85	-0,61	
Despesa Total	66.100.216,69	64.398.692,85	-7,48	62.391.059,73	2,02	65.877.031,88	5,59	65.540.531,02	-0,51	65.142.262,72	-0,61	
Despesas Primárias (II)	64.893.205,03	69.429.900,99	-16,77	58.818.517,82	8,90	62.588.377,05	6,41	65.103.001,66	4,02	64.712.437,96	-0,60	
RESULTADO PRIMÁRIO III = (I-II)	502.124,82	(9.441.438,46)	-980,30	3.562.441,91	-137,73	3.287.674,06	-7,71	436.565,50	-86,72	428.877,88	-1,76	
Resultado Nominal	(897.477,34)	229.970,40	-024,74	860.148,30	-89,64	835.336,42	-2,88	0,00	0,00	0,00	0,00	
Dívida Pública Consolidada	1.939.742,35	2.036.954,24	-56,64	2.119.995,54	152,06	2.211.726,12	4,33	0,00	0,00	0,00	0,00	
Dívida Consolidada Líquida	(17.704.169,26)	(18.591.429,19)	-100,00	(19.349.353,16)	0,00	(20.186.584,79)	4,33	0,00	0,00	0,00	0,00	

Metodologia de Cálculo dos Valores Constantes

ÍNDICES DE INFLAÇÃO					
2017	2018	2019*	2020*	2021	2022
2,95	3,56	4,25	4,00	3,75	3,75

\*Inflação Média (% anual) projetada com base no IPCA, divulgado pelo IBGE.

FONTE: Sistema de Administração de Finanças Públicas, Unidade Responsável: Secretaria Municipal De Planejamento, Emissão: 12/06/2019 , às 15:26:10

 RONALDO BRÚNELLI CONTADOR CRC-ES Nº.006291/O-3	 BRUNO TEÓFILO ARAÚJO Prefeito Municipal
---	---

**PREFEITURA MUNICIPAL DE PEDRO CANÁRIO - ES**

LEI DE DIRETRIZES ORÇAMENTÁRIAS

ANEXOS DE METAS FISCAIS

EVOLUÇÃO DO PATRIMÔNIO LÍQUIDO

2020

AMF - Demonstrativo 4 (LRF, art.4º, §2º, inciso III)



R\$ 1,00

<b>PREFEITURA CONSOLIDADO</b>						
<b>PATRIMÔNIO LÍQUIDO</b>	<b>2018</b>	<b>%</b>	<b>2017</b>	<b>%</b>	<b>2016</b>	<b>%</b>
Patrimônio/Capital	0,00	0,000	0,00	0,000	0,00	0,000
Reservas	0,00	0,000	0,00	0,000	0,00	0,000
Resultado Acumulado	107.047.319,56	100,000	95.772.321,62	100,000	83.616.376,14	100,000
<b>Total</b>	<b>107.047.319,56</b>	<b>100%</b>	<b>95.772.321,62</b>	<b>100%</b>	<b>83.616.376,14</b>	<b>100%</b>

<b>REGIME PREVIDENCIÁRIO</b>						
<b>PATRIMÔNIO LÍQUIDO</b>	<b>2018</b>	<b>%</b>	<b>2017</b>	<b>%</b>	<b>2016</b>	<b>%</b>
Patrimônio	0,00	0,000	0,00	0,000	0,00	0,000
Reservas	0,00	0,000	0,00	0,000	0,00	0,000
Lucros ou Prejuízos Acumulados	1.631.067,60	100,000	2.295.817,26	100,000	5.151.446,45	100,000
<b>Total</b>	<b>1.631.067,60</b>	<b>100%</b>	<b>2.295.817,26</b>	<b>100%</b>	<b>5.151.446,45</b>	<b>100%</b>

FONTE: Sistema de Administração de Finanças Públicas, Unidade Responsável: Secretaria Municipal De Planejamento, Emissão: 12/06/2019 , às 15:26:15

  
BRUNO TEÓFILO ARAÚJO  
Prefeito Municipal  
RONALDO BRUNELLI  
CONTADOR  
CRC-ES Nº.006291/O-3

**PREFEITURA MUNICIPAL DE PEDRO CANÁRIO - ES**

**LEI DE DIRETRIZES ORÇAMENTÁRIAS**

**ANEXOS DE METAS FISCAIS**

**ORIGEM E APLICAÇÃO DOS RECURSOS OBTIDOS COM ALIENAÇÃO DE ATIVOS**


2020

AMF - Demonstrativo 5 (Lrf, art. 4º, §2º, inciso III)

R\$ 1,00

RECEITAS REALIZADAS	2018 (a)	2017 (b)	2016 (c)
<b>RECEITAS DE CAPITAL - ALIENAÇÃO DE ATIVOS (I)</b>	0,00	0,00	0,00
Alienação de Bens Móveis	0,00	0,00	0,00
Alienação de Bens Imóveis	0,00	0,00	0,00
Alienação de Bens Intangíveis	0,00	0,00	0,00
Rendimentos de Aplicações Financeiras	0,00	0,00	0,00
DESPESAS EXECUTADAS	2018 (d)	2017 (e)	2016 (f)
<b>APLICAÇÃO DOS RECURSOS DA ALIENAÇÃO DE ATIVOS (II)</b>	0,00	0,00	0,00
<b>DESPESAS DE CAPITAL</b>	0,00	0,00	0,00
Investimentos	0,00	0,00	0,00
Inversões Financeiras	0,00	0,00	0,00
Amortização de Dívida	0,00	0,00	0,00
<b>DESPESAS CORRENTES DOS REGIMES DE PREVIDÊNCIAS</b>	0,00	0,00	0,00
Regime Geral de Previdência Social	0,00	0,00	0,00
Regime Próprio de Previdência de Servidores	0,00	0,00	0,00
SALDO FINANCEIRO	2018 (g) = ((Ia - II d) + III h)	2017 (h) = ((Ib - II e) + III i)	2016 (i) = ((Ic - II f)
<b>VALOR (III)</b>	0,00	0,00	0,00

FONTE: Sistema de Administração de Finanças Públicas, Unidade Responsável: Secretaria Municipal De Planejamento, Emissão: 12/06/2019 , às 15:26:19

 BRUNO TEÓFILO ARAÚJO Prefeito Municipal	 RONALDO BRUNELLI CONTADOR CRC-ES N.º 006291/O-3
---	--

PREFEITURA MUNICIPAL DE PEDRO CANÁRIO - ES

LEI DE DIRETRIZES ORÇAMENTÁRIAS

ANEXOS DE METAS FISCAIS

RECEITA E DESPESA PREVIDENCIÁRIAS DO REGIME PRÓPRIO DE PREVIDÊNCIA DOS SERVIDOR

2020

AMF - Demonstrativo 6 (LRF, art. 4o, §2o, inciso IV, alínea a)

R\$ 1,00

RECEITAS PREVIDENCIÁRIAS - RPPS	2016	2017	2018
<b>RECEITAS CORRENTES (I)</b>	<b>9.890.053,10</b>	<b>17.719.442,10</b>	<b>9.874.052,86</b>
Receita de Contribuições dos Segurados	1.328.614,98	2.552.943,24	1.220.971,31
Civil	1.328.614,98	2.552.943,24	1.220.971,31
Ativo	1.327.530,13	2.550.555,66	1.215.643,81
Inativo			
Pensionista	1.084,85	2.387,58	5.327,50
Militar			
Ativo			
Inativo			
Pensionista			
Receita de Contribuições Patronais	1.687.202,52	3.217.502,92	1.832.152,00
Civil	1.687.202,52	3.217.502,92	1.832.152,00
Ativo	1.687.202,52	3.217.502,92	1.832.152,00
Inativo			
Pensionista			
Militar			
Ativo			
Inativo			
Pensionista			
Receita Patrimonial	6.404.046,04	11.614.419,40	6.820.929,55
Receitas Imobiliárias			
Receitas de Valores Mobiliários	6.404.046,04	11.614.419,40	6.820.929,55
Outras Receitas Patrimoniais			
Receita de Serviços			
Outras Receitas Correntes	470.189,56	334.576,54	
Compensação Previdenciária do RGPS para o RPPS			
Aportes Periódicos para Amortização de Déficit Atuarial do RPPS (II)			
Demais Receitas Correntes	470.189,56	334.576,54	
<b>RECEITAS DE CAPITAL (III)</b>			
Alienação de Bens, Direitos e Ativos			
Amortização de Empréstimos			
Outras Receitas de Capital			
<b>TOTAL DAS RECEITAS PREVIDENCIÁRIAS RPPS - (IV) = (I + III - II)</b>	<b>9.890.053,10</b>	<b>17.719.442,10</b>	<b>9.874.052,86</b>
<b>DESPESAS PREVIDENCIÁRIAS - RPPS</b>	<b>2016</b>	<b>2017</b>	<b>2018</b>
<b>ADMINISTRAÇÃO (V)</b>	<b>473.427,30</b>	<b>313.598,04</b>	<b>185.995,17</b>
Despesas Correntes	415.227,30	313.598,04	185.995,17
Despesas de Capital	58.200,00		
<b>PREVIDÊNCIA (VI)</b>	<b>2.833.825,71</b>	<b>3.049.255,00</b>	<b>2.291.790,60</b>
Benefícios - Civil	2.833.825,71	3.049.255,00	2.275.291,00
Aposentadorias	1.752.048,87	2.213.259,36	1.721.649,80
Pensões	1.081.776,84	835.995,64	553.641,20
Outros Benefícios Previdenciários			
Benefícios - Militar			
Reformas			
Pensões			
Outros Benefícios Previdenciários			
Outras Despesas Previdenciárias			16.499,60
Compensação Previdenciária do RPPS para o RGPS			
Demais Despesas Previdenciárias			16.499,60
<b>TOTAL DAS DESPESAS PREVIDENCIÁRIAS RPPS (VII) = (V + VI)</b>	<b>3.307.253,01</b>	<b>3.362.853,04</b>	<b>2.477.785,77</b>
<b>RESULTADO PREVIDENCIÁRIO (VIII) = (IV - VII)</b>	<b>6.582.800,09</b>	<b>14.356.589,06</b>	<b>7.396.267,09</b>
<b>RECURSOS RPPS ARRECADADOS EM EXERCÍCIOS ANTERIORES</b>	<b>2016</b>	<b>2017</b>	<b>2018</b>
VALOR			
<b>RESERVA ORÇAMENTÁRIA DO RPPS</b>	<b>2016</b>	<b>2017</b>	<b>2018</b>
VALOR			2.476.244,64
<b>APORTES DE RECURSOS PARA O PLANO PREVIDENCIÁRIO DO RPPS</b>	<b>2016</b>	<b>2017</b>	<b>2018</b>
Plano de Amortização - Contribuição Patronal Suplementar			
Plano de Amortização - Aporte Periódico de Valores Predefinidos			
Outros Aportes para o RPPS			
Recursos para Cobertura de Déficit Financeiro			
<b>BENS E DIREITOS DO RPPS</b>	<b>2016</b>	<b>2017</b>	<b>2018</b>
Caixa e Equivalentes de Caixa	86,40	53.394.001,68	61.037.145,48
Investimentos e Aplicações	45.547.526,35		
Outros Bens e Direitos	9.771,66		

PREFEITURA MUNICIPAL DE PEDRO CANÁRIO - ES

LEI DE DIRETRIZES ORÇAMENTÁRIAS

ANEXOS DE METAS FISCAIS

RECEITA E DESPESA PREVIDENCIÁRIAS DO REGIME PRÓPRIO DE PREVIDÊNCIA DOS SERVIDOR

2020

AMF - Demonstrativo 6 (LRF, art. 4o, §2o, inciso IV, alínea a)

R\$ 1,00

<u>RECEITAS PREVIDENCIÁRIAS - RPPS</u>	2016	2017	2018
<b>RECEITAS CORRENTES (I)</b>			
Receita de Contribuições dos Segurados			
Civil			
Ativo			
Inativo			
Pensionista			
Militar			
Ativo			
Inativo			
Pensionista			
Receita de Contribuições Patronais			
Civil			
Ativo			
Inativo			
Pensionista			
Militar			
Ativo			
Inativo			
Pensionista			
Receita Patrimonial			
Receitas Imobiliárias			
Receitas de Valores Mobiliários			
Outras Receitas Patrimoniais			
Receita de Serviços			
Outras Receitas Correntes			
Compensação Previdenciária do RGPS para o RPPS			
Aportes Periódicos para Amortização de Déficit Atuarial do RPPS (II)			
Demais Receitas Correntes			
<b>RECEITAS DE CAPITAL (III)</b>			
Alienação de Bens, Direitos e Ativos			
Amortização de Empréstimos			
Outras Receitas de Capital			
<b>TOTAL DAS RECEITAS PREVIDENCIÁRIAS RPPS - (IV) = (I + III - II)</b>			
<b>DESPESAS PREVIDENCIÁRIAS - RPPS</b>	2016	2017	2018
<b>ADMINISTRAÇÃO (XII)</b>			
Despesas Correntes			
Despesas de Capital			
<b>PREVIDÊNCIA (XIII)</b>			
Benefícios - Civil			
Aposentadorias			
Pensões			
Outros Benefícios Previdenciários			
Benefícios - Militar			
Reformas			
Pensões			
Outros Benefícios Previdenciários			
Outras Despesas Previdenciárias			
Compensação Previdenciária do RPPS para o RGPS			
Demais Despesas Previdenciárias			
<b>TOTAL DESPESAS PREVIDENCIÁRIAS RPPS (XIV)=(XII+XIII)</b>			
<b>RESULTADO PREVIDENCIÁRIO (XV) = (XI - XIV)</b>			
<b>APORTES DE RECURSOS PARA O PLANO FINANCEIRO DO RPPS</b>	2016	2017	2018
Recursos para Cobertura de Insuficiências Financeiras			
Recursos para Formação de Reserva			

FONTE: Sistema de Administração de Finanças Públicas, Unidade Responsável: Secretaria Municipal De Planejamento, Emissão: 12/06/2019 , às 15:26:23

PREFEITURA MUNICIPAL DE PEDRO CANÁRIO - ES

LEI DE DIRETRIZES ORÇAMENTÁRIAS



ANEXOS DE METAS FISCAIS

RECEITA E DESPESA PREVIDENCIÁRIAS DO REGIME PRÓPRIO DE PREVIDÊNCIA DOS SERVIDOR

2020

AMF - Demonstrativo 6 (LRF, art. 4o, §2o, inciso IV, alínea a)

R\$ 1,00

 BRUNO TEOFILO ARAUJO Prefeito Municipal	 Ronaldo Brunelli Contador
---	--



PI PREFEITURA MUNICIPAL DE PEDRO CAIÇARI - ES

LEI DE DIRETRIZES ORÇAMENTÁRIAS

ANEXOS DE METAS FISCAIS

ESTIMATIVA E COMPENSAÇÃO DA RENÚNCIA DA RECEITA



2020

AMF - Demonstrativo 7 (LRF, art. 4º, § 2º, inciso V)

RS 1,00

Tributo	Modalidade	SETOR/PROGRAMA/BENEFICIÁRIO	RENÚNCIA DE RECEITA PREVISTA			Compensação
			2020	2021	2022	
			0,00	0,00	0,00	
<b>Total</b>			0,00	0,00	0,00	-

FONTE: Sistema de Administração de Finanças Públicas, Unidade Responsável: Secretaria Municipal De Planejamento, Emissão: 12/06/2019 , às 15:26:33

 <hr style="width: 100%;"/> RONALDO BRUNELLI CONTADOR CRC-ES Nº.006291/O-3	 <hr style="width: 100%;"/> BRUNO TEÓFILO ARAÚJO Prefeito Municipal
--	--

PREFEITURA MUNICIPAL DE PEDRO CANÁRIO - ES

LEI DE DIRETRIZES ORÇAMENTÁRIAS

ANEXOS DE METAS FISCAIS

MARGEM DE EXPANSÃO DAS DESPESAS OBRIGATÓRIAS DE CARÁTER CONTINUADO

2020


AMF - Demonstrativo 8 (LRF, art. 4º, § 2º, inciso V)

R\$ 1,00

EVENTOS	Valor Previsto para 2020
Aumento Permanente da Receita	0,00
(-) Transferências Constitucionais	0,00
(-) Transferências ao FUNDEB	0,00
Saldo Final do Aumento Permanente da Receita (I)	0,00
Redução Permanente de Despesa (II)	0,00
Margem Bruta (III) = (I) + (II)	0,00
Saldo Utilizado Margem Bruta (IV)	0,00
Novas DOCC (Despesa Obrigatória de Carater Continuada)	0,00
Novas DOCC geradas PPP (Parceria Público-Privada)	0,00
Margem Líquida de Expansão de DOCC (V) = (III - IV)	0,00

FONTE: Sistema de Administração de Finanças Públicas, Unidade Responsável: Secretaria Municipal De Planejamento, Emissão: 12/06/2019 , às 15:26:37

  
BRUNO/TEÓFILO ARAÚJO  
Prefeito Municipal


  
RONALDO BRUNELLI  
CONTADOR  
CRC-ES Nº 006291/O-3

**PREFEITURA MUNICIPAL DE PEDRO CAVALCANTE - ES**  
**LEI DE DIRETRIZES ORÇAMENTÁRIAS**  
**ANEXO DE METAS FISCAIS**  
**DEMONSTRATIVO X - TOTAL DAS RECEITAS E MEMÓRIA DE CÁLCULO**  
**2020**

LRF, art. 4º § 2º, Inciso III

R\$ 1,00

ESPECIFICAÇÃO	ARRECADADA			PREVISTA		PROJETADA					
	2017	2018	%	2019	%	2020	%	2021	%	2022	%
<b>ARRECADADORA</b>	<b>61.403.084,86</b>	<b>72.529.494,19</b>	<b>13,12</b>	<b>65.671.949,65</b>	<b>-90,21</b>	<b>71.858.620,86</b>	<b>11,48</b>	<b>74.130.358,49</b>	<b>5,13</b>	<b>76.402.096,18</b>	<b>4,99</b>
<b>Receitas Correntes</b>	<b>61.403.084,86</b>	<b>69.458.021,48</b>	<b>13,12</b>	<b>65.182.256,90</b>	<b>-6,16</b>	<b>71.359.134,23</b>	<b>9,48</b>	<b>73.621.078,06</b>	<b>3,17</b>	<b>75.883.021,85</b>	<b>3,07</b>
<b>Impostos, Taxas e Contribuições de Melhoria</b>	<b>3.247.783,86</b>	<b>3.686.540,04</b>	<b>13,51</b>	<b>4.573.783,71</b>	<b>24,07</b>	<b>4.665.259,38</b>	<b>2,00</b>	<b>4.756.735,06</b>	<b>1,96</b>	<b>4.848.210,73</b>	<b>1,92</b>
Impostos	3.047.985,61	3.388.438,87	11,17	3.930.683,71	16,00	4.009.297,38	2,00	4.087.911,06	1,96	4.166.524,73	1,92
Taxas	199.798,25	298.101,17	49,20	643.100,00	115,73	655.962,00	2,00	668.824,00	1,96	681.686,00	1,92
<b>Contribuições</b>	<b>1.824.392,67</b>	<b>2.058.621,21</b>	<b>12,84</b>	<b>1.866.685,52</b>	<b>-9,32</b>	<b>1.904.019,23</b>	<b>2,00</b>	<b>1.941.352,94</b>	<b>1,96</b>	<b>1.978.686,65</b>	<b>1,92</b>
<b>Contribuições Sociais</b>	<b>1.276.471,62</b>	<b>1.220.971,31</b>	<b>-4,35</b>	<b>1.116.685,52</b>	<b>-8,54</b>	<b>1.139.019,23</b>	<b>2,00</b>	<b>1.161.352,94</b>	<b>1,96</b>	<b>1.183.686,65</b>	<b>1,92</b>
Contribuição para o Custeio do Serviço de Iluminação Pública	547.921,05	837.649,90	52,88	750.000,00	-10,46	765.000,00	2,00	780.000,00	1,96	795.000,00	1,92
Receita Patrimonial	7.077.652,82	7.350.485,34	3,85	2.750.706,67	-62,58	7.678.953,01	179,16	8.692.265,82	13,20	9.705.578,62	11,66
Valores Mobiliários	7.077.652,82	7.350.485,34	3,85	2.749.632,10	-62,59	7.677.856,95	179,23	8.691.148,27	13,20	9.704.439,58	11,66
Juros e Correções Monetárias	7.077.652,82	7.350.485,34	3,85	2.749.632,10	-62,59	0,00	0,00	0,00	0,00	0,00	0,00
Demais Receitas Patrimoniais	0,00	0,00	0,00	1.074,57	0,00	1.096,06	2,00	1.117,55	1,96	1.139,04	1,92
Receita de Serviços	0,00	0,00	0,00	1.074,57	0,00	1.096,06	2,00	1.117,55	1,96	1.139,04	1,92
Serviços Administrativos e Comerciais Gerais	0,00	0,00	0,00	1.074,57	0,00	1.096,06	2,00	1.117,55	1,96	1.139,04	1,92
<b>Transferências Correntes</b>	<b>49.099.626,72</b>	<b>56.320.841,74</b>	<b>14,71</b>	<b>55.782.514,97</b>	<b>-0,96</b>	<b>56.898.165,27</b>	<b>2,00</b>	<b>58.013.816,57</b>	<b>1,96</b>	<b>59.129.465,87</b>	<b>1,92</b>
Transferências da União e de suas Entidades	26.107.576,84	29.392.528,66	12,58	28.714.666,57	-2,31	29.288.959,90	2,00	29.863.253,24	1,96	30.437.546,57	1,92
Transferências dos Estados e do Distrito Federal e de suas Entidades	13.408.563,62	16.179.698,40	20,67	16.174.387,30	-0,03	16.497.875,05	2,00	16.821.362,79	1,96	17.144.850,54	1,92
Transferências dos Municípios e de suas Entidades	0,00	0,00	0,00	10.745,73	0,00	10.960,64	2,00	11.175,56	1,96	11.390,47	1,92
Transferências de Instituições Privadas	0,00	0,00	0,00	0,00	0,00	0,00	0,00	0,00	0,00	0,00	0,00
Transferências de Outras Instituições Públicas	9.583.488,26	10.748.614,68	12,16	10.882.715,37	1,25	11.100.369,68	2,00	11.318.023,98	1,96	11.535.678,29	1,92
Outras Receitas Correntes	153.626,79	42.133,15	-72,57	207.491,46	392,47	211.641,28	2,00	215.791,12	1,96	219.940,94	1,92
Multas Administrativas, Contratuais e Judiciais	12.435,00	0,00	0,00	30.000,00	0,00	30.600,00	2,00	31.200,00	1,96	31.800,00	1,92
Indenizações, Restituições e Ressarcimentos	86.794,25	25.110,46	-71,07	31.745,73	26,42	32.380,64	2,00	33.015,56	1,96	33.650,47	1,92
Demais Receitas Correntes	54.397,54	17.022,69	-68,71	145.745,73	756,19	148.660,64	2,00	151.575,56	1,96	154.490,47	1,92
<b>Receitas de Capital</b>	<b>0,00</b>	<b>3.070.872,71</b>	<b>0,00</b>	<b>489.692,75</b>	<b>-84,05</b>	<b>499.486,63</b>	<b>2,00</b>	<b>509.280,43</b>	<b>1,96</b>	<b>519.074,33</b>	<b>1,92</b>
<b>Operações de Crédito</b>	<b>0,00</b>	<b>0,00</b>	<b>0,00</b>	<b>1.000,00</b>	<b>0,00</b>	<b>1.020,00</b>	<b>2,00</b>	<b>1.040,00</b>	<b>1,96</b>	<b>1.060,00</b>	<b>1,92</b>
Operações de Crédito - Mercado Interno	0,00	0,00	0,00	1.000,00	0,00	1.020,00	2,00	1.040,00	1,96	1.060,00	1,92
<b>Transferências de Capital</b>	<b>0,00</b>	<b>3.070.872,71</b>	<b>0,00</b>	<b>488.692,75</b>	<b>-84,09</b>	<b>498.466,63</b>	<b>2,00</b>	<b>508.240,43</b>	<b>1,96</b>	<b>518.014,33</b>	<b>1,92</b>
Transferências da União e de suas Entidades	0,00	1.173.403,23	0,00	185.053,02	-84,23	188.754,08	2,00	192.455,11	1,96	196.156,20	1,92
Transferências dos Estados e do Distrito Federal e de suas Entidades	0,00	1.897.469,48	0,00	303.639,73	-84,00	309.712,55	2,00	315.785,32	1,96	321.858,13	1,92





**PRFEITURA MUNICIPAL DE PEDRO CANÁRIO - ES**  
**LEI DE DIRETRIZES ORÇAMENTÁRIAS**  
**ANEXO DE METAS FISCAIS**  
**DEMONSTRATIVO X - TOTAL DAS RECEITAS E MEMÓRIA DE CÁLCULO**  
**2020**

LRF, art. 4º § 2º, Inciso III

R\$ 1,00

ESPECIFICAÇÃO	ARRECADADA			PREVISTA		PROJETADA					
	2017	2018	%	2019	%	2020	%	2021	%	2022	%
<b>CORRENTE INTRAORÇAMENTÁRIA</b>	<b>3.027.106,85</b>	<b>3.406.497,55</b>	<b>12,53</b>	<b>2.899.201,55</b>	<b>0,00</b>	<b>2.957.185,58</b>	<b>2,00</b>	<b>3.015.169,61</b>	<b>1,96</b>	<b>3.073.153,64</b>	<b>1,92</b>
Receitas Correntes	0,00	0,00	0,00	2.899.201,55	0,00	2.957.185,58	2,00	3.015.169,61	1,96	3.073.153,64	1,92
Contribuições	0,00	0,00	0,00	2.899.201,55	0,00	2.957.185,58	2,00	3.015.169,61	1,96	3.073.153,64	1,92
Contribuições Sociais	0,00	0,00	0,00	2.899.201,55	0,00	2.957.185,58	2,00	3.015.169,61	1,96	3.073.153,64	1,92
Receitas Correntes - Intraorçamentárias	3.027.106,85	3.406.497,55	12,53	0,00	0,00	0,00	0,00	0,00	0,00	0,00	0,00
Contribuições	2.859.818,58	3.406.497,55	19,12	0,00	0,00	0,00	0,00	0,00	0,00	0,00	0,00
Contribuições Sociais	2.859.818,58	3.406.497,55	19,12	0,00	0,00	0,00	0,00	0,00	0,00	0,00	0,00
Outras Receitas Correntes	167.288,27	0,00	0,00	0,00	0,00	0,00	0,00	0,00	0,00	0,00	0,00
Multas Administrativas, Contratuais e Judiciais	167.288,27	0,00	0,00	0,00	0,00	0,00	0,00	0,00	0,00	0,00	0,00
<b>DEDUÇÃO FUNDEB</b>	<b>(5.267.833,38)</b>	<b>(5.691.858,87)</b>	<b>8,05</b>	<b>(6.180.091,47)</b>	<b>8,58</b>	<b>(6.303.693,29)</b>	<b>2,00</b>	<b>(6.427.295,13)</b>	<b>1,96</b>	<b>(6.550.896,96)</b>	<b>1,92</b>
Receitas Correntes	(5.267.833,38)	(5.691.858,87)	8,05	(6.180.091,47)	8,58	(6.303.693,29)	2,00	(6.427.295,13)	1,96	(6.550.896,96)	1,92
Transferências Correntes	(5.267.833,38)	(5.691.858,87)	8,05	(6.180.091,47)	8,58	(6.303.693,29)	2,00	(6.427.295,13)	1,96	(6.550.896,96)	1,92
Transferências da União e de suas Entidades	(3.383.822,15)	(3.614.902,25)	6,83	(3.899.491,47)	7,87	(3.977.481,29)	2,00	(4.055.471,13)	1,96	(4.133.480,96)	1,92
Transferências dos Estados e do Distrito Federal e de suas Entidades	(1.884.011,23)	(2.076.956,62)	10,24	(2.280.600,00)	9,80	(2.326.212,00)	2,00	(2.371.824,00)	1,96	(2.417.436,00)	1,92
<b>TOTAL DA RECEITA</b>	<b>59.162.358,33</b>	<b>70.244.132,87</b>	<b>18,73</b>	<b>62.391.059,73</b>	<b>-11,18</b>	<b>68.512.113,15</b>	<b>9,81</b>	<b>70.718.232,97</b>	<b>3,22</b>	<b>72.924.352,86</b>	<b>3,12</b>

FONTE: Sistema de Administração de Finanças Públicas, Unidade Responsável: Secretaria Municipal De Planejamento, Emissão: 12/06/2019 , às 15:26:42

 RONALDO BRÜNELLI CONTADOR CRC-ES Nº.006291/O-3	 BRUNO TEÓFILO ARAÚJO Prefeito Municipal
--	---

**PREFEITURA MUNICIPAL DE PEDRO CANÁRIO - ES**  
**LEI DE DIRETRIZES ORÇAMENTÁRIA.**  
**ANEXO DE METAS FISCAIS**  
**DEMONSTRATIVO XI - TOTAL DAS DESPESAS E MEMÓRIA DE CÁLCULO**  
**2020**

LRF, art. 4º § 2º, Inciso III

R\$ 1,00

ESPECIFICAÇÃO	REALIZADA			PREVISTA		PROJETADA					
	2017	2018	%	2019	%	2020	%	2021	%	2022	%
DESPESAS CORRENTES	46.523.782,42	51.711.411,64	13,59	54.244.457,45	4,90	55.329.346,62	2,00	56.414.235,73	1,96	57.499.124,89	1,92
PESSOAL E ENCARGOS SOCIAIS	31.336.003,04	34.620.178,10	10,48	35.815.622,94	3,45	36.531.935,40	2,00	37.248.247,85	1,96	37.964.560,32	1,92
TRANSFERÊNCIAS A CONSÓRCIOS PÚBLICOS MEDIANTE RATEIO PELA PARTICIPAÇÃO EM CONSÓRCIOS PÚBLICOS	7.946,80	8.930,96	12,38	89.192,85	898,69	90.976,71	2,00	92.760,56	1,96	94.544,42	1,92
APLICAÇÕES DIRETAS	28.287.000,68	31.080.601,39	9,88	32.827.228,54	5,62	33.483.773,11	2,00	34.140.317,68	1,96	34.796.862,25	1,92
APOSENTADORIAS DO RPPS, RESERVA REMUNERADA E F	1.106.629,68	1.721.649,80	55,58	2.400.000,00	39,40	2.448.000,00	2,00	2.496.000,00	1,96	2.544.000,00	1,92
PENSÕES DO RPPS	417.997,82	553.641,20	32,45	840.000,00	51,72	856.800,00	2,00	873.600,00	1,96	890.400,00	1,92
CONTRATAÇÃO POR TEMPO DETERMINADO	6.725.618,39	8.222.682,50	22,26	8.351.586,20	1,57	8.518.617,92	2,00	8.685.649,65	1,96	8.852.681,37	1,92
OUTROS BENEFÍCIOS PREVIDENCIÁRIOS DO SERVIDOR	0,00	0,00	0,00	200,00	0,00	204,00	2,00	208,00	1,96	212,00	1,92
VENCIMENTOS E VANTAGENS FIXAS - PESSOAL CIVIL	17.584.883,96	17.692.316,92	0,61	18.270.756,97	3,27	18.636.172,11	2,00	19.001.587,25	1,96	19.367.002,39	1,92
OBRIGAÇÕES PATRONAIS	2.282.465,23	2.727.536,75	19,50	2.687.955,37	-1,45	2.741.714,48	2,00	2.795.473,58	1,96	2.849.232,69	1,92
OUTRAS DESPESAS VARIÁVEIS - PESSOAL CIVIL	0,00	0,00	0,00	1,00	0,00	1,02	2,00	1,04	1,96	1,06	1,92
SENTENÇAS JUDICIAIS	13.178,33	11.448,00	-13,13	44.703,00	290,49	45.597,06	2,00	46.491,12	1,96	47.385,18	1,92
DESPESAS DE EXERCÍCIOS ANTERIORES	58.474,21	4.770,00	-91,84	116.016,00	2.332,20	118.336,32	2,00	120.656,64	1,96	122.976,96	1,92
INDENIZAÇÕES E RESTITUIÇÕES TRABALHISTAS	57.992,29	90.885,91	56,72	52.010,00	-42,77	53.050,20	2,00	54.090,40	1,96	55.130,60	1,92
RESSARCIMENTO DE DESP. DE PESSOAL REQUISITADO	39.760,77	55.670,31	40,01	64.000,00	14,96	65.280,00	2,00	66.560,00	1,96	67.840,00	1,92
APLICAÇÃO DIRETA DECORRENTE DE OPERAÇÃO ENTI	3.041.055,56	3.530.645,75	16,10	2.899.201,55	-17,88	2.957.185,58	2,00	3.015.169,61	1,96	3.073.153,65	1,92
OBRIGAÇÕES PATRONAIS - OP. INTRA-ORÇAMENTÁRIAS	3.041.055,56	3.530.645,75	16,10	2.899.100,55	-17,89	2.957.082,56	2,00	3.015.064,57	1,96	3.073.046,59	1,92
DESPESAS DE EXERCÍCIOS ANTERIORES - OP. INTRA-C	0,00	0,00	0,00	101,00	0,00	103,02	2,00	105,04	1,96	107,06	1,92
JUROS E ENCARGOS DA DÍVIDA	385.831,68	160.630,43	-58,37	165.332,71	2,93	168.639,36	2,00	171.946,02	1,96	175.252,67	1,92
APLICAÇÕES DIRETAS	385.831,68	160.630,43	-58,37	165.332,71	2,93	168.639,36	2,00	171.946,02	1,96	175.252,67	1,92
JUROS SOBRE A DÍVIDA POR CONTRATO	385.831,68	160.630,43	-58,37	165.332,71	2,93	168.639,36	2,00	171.946,02	1,96	175.252,67	1,92
OUTROS ENCARGOS SOBRE A DÍVIDA POR CONTRATO	0,00	0,00	0,00	0,00	0,00	0,00	0,00	0,00	0,00	0,00	0,00
OUTRAS DESPESAS CORRENTES	13.801.947,70	16.930.603,11	22,67	18.263.501,80	7,87	18.628.771,86	2,00	18.994.041,86	1,96	19.359.311,90	1,92
TRANSFERÊNCIAS A INSTITUIÇÕES PRIVADAS SEM FINS I	2.837.184,56	3.086.407,87	8,78	3.360.224,00	8,87	3.427.428,48	2,00	3.494.632,96	1,96	3.561.837,44	1,92
CONTRIBUIÇÕES	2.578.184,56	2.542.407,87	-1,39	2.506.202,00	-1,42	2.556.326,04	2,00	2.606.450,08	1,96	2.656.574,12	1,92
SUBVENÇÕES SOCIAIS	259.000,00	544.000,00	110,04	854.022,00	56,99	871.102,44	2,00	888.182,88	1,96	905.263,32	1,92
TRANSFERÊNCIAS A INSTITUIÇÕES PRIVADAS COM FINS I	0,00	0,00	0,00	2.020,00	0,00	2.060,40	2,00	2.100,80	1,96	2.141,20	1,92
SUBVENÇÕES ECONÔMICAS	0,00	0,00	0,00	2.020,00	0,00	2.060,40	2,00	2.100,80	1,96	2.141,20	1,92
TRANSFERÊNCIAS A CONSÓRCIOS PÚBLICOS MEDIANTE RATEIO PELA PARTICIPAÇÃO EM CONSÓRCIOS PÚBLICOS	143.277,64	110.894,71	-22,74	206.143,05	86,23	210.265,91	2,00	214.388,77	1,96	218.511,63	1,92
APLICAÇÕES DIRETAS	10.821.485,50	13.643.046,50	26,07	14.559.433,68	6,72	14.850.622,38	2,00	15.141.811,02	1,96	15.432.999,70	1,92
OUTROS BENEFÍCIOS ASSISTENCIAIS	13.149,00	11.448,00	-12,94	38.002,00	231,95	38.762,04	2,00	39.522,08	1,96	40.282,12	1,92
DIARIAS - PESSOAL CIVIL	243.089,21	304.960,00	25,45	359.302,00	17,82	366.488,04	2,00	373.674,08	1,96	380.860,12	1,92
MATERIAL DE CONSUMO	2.719.360,06	3.392.273,54	24,75	3.990.176,13	17,63	4.069.919,65	2,00	4.149.783,18	1,96	4.229.586,70	1,92

**PREFEITURA MUNICIPAL DE PEDRO CANÁRIO - ES**  
**LEI DE DIRETRIZES ORÇAMENTÁRIA**  
**ANEXO DE METAS FISCAIS**  
**DEMONSTRATIVO XI - TOTAL DAS DESPESAS E MEMÓRIA DE CÁLCULO**  
**2020**

LRF, art. 4º § 2º, Inciso III

RS 1,00

ESPECIFICAÇÃO	REALIZADA			PREVISTA		PROJETADA					
	2017	2018	%	2019	%	2020	%	2021	%	2022	%
PREMIAÇÕES CULTURAIS, ARTÍSTICAS, CIENTÍFICAS, DE	0,00	3.288,00	0,00	30.000,00	812,41	30.600,00	2,00	31.200,00	1,96	31.800,00	1,92
MATERIAL, BEM OU SERVIÇO PARA DISTRIBUIÇÃO (	445.178,61	770.382,97	73,05	643.095,87	-16,52	655.957,79	2,00	668.819,70	1,96	681.681,62	1,92
PASSAGENS E DESPESAS COM LOCOMOÇÃO	1.900,65	7.753,02	307,91	18.625,10	140,23	18.997,60	2,00	19.370,10	1,96	19.742,61	1,92
SERVIÇOS DE CONSULTORIA	2.400,00	0,00	0,00	4.103,00	0,00	4.185,20	2,00	4.267,12	1,96	4.349,18	1,92
OUTROS SERVIÇOS DE TERCEIROS - PESSOA FÍSICA	488.548,45	482.959,41	-1,14	443.870,93	-8,09	452.748,34	2,00	461.625,77	1,96	470.503,18	1,92
LOCAÇÃO DE MAO-DE-OBRA	0,00	0,00	0,00	5,00	0,00	5,10	2,00	5,20	1,96	5,30	1,92
OUTROS SERVIÇOS DE TERCEIROS-PESSOA JURIDICA	5.730.883,98	6.862.768,96	19,75	7.697.407,60	12,16	7.851.355,75	2,00	8.005.303,90	1,96	8.159.252,06	1,92
CONTRIBUIÇÕES	559.690,37	589.263,60	5,28	621.311,00	5,44	633.737,22	2,00	646.163,44	1,96	658.589,66	1,92
AUXILIO-ALIMENTAÇÃO	130.301,11	640.841,85	391,82	635.950,00	-0,76	648.669,00	2,00	661.388,00	1,96	674.107,00	1,92
OBRIGAÇÕES TRIBUTARIAS E CONTRIBUTIVAS	5.542,58	541,73	-90,23	606,00	11,86	618,02	1,98	630,24	1,98	642,36	1,92
AUXILIO-TRANSPORTE	0,00	0,00	0,00	50,00	0,00	51,00	2,00	52,00	1,96	53,00	1,92
SENTENÇAS JUDICIAIS	25.000,00	0,00	0,00	20.001,00	0,00	20.401,02	2,00	20.801,04	1,96	21.201,06	1,92
DESPESAS DE EXERCÍCIOS ANTERIORES	72.590,52	494.317,34	580,97	51.523,05	-89,58	52.553,51	2,00	53.583,97	1,96	54.614,43	1,92
INDENIZAÇÕES E RESTITUIÇÕES	383.850,96	82.248,08	-78,57	5.405,00	-93,43	5.513,10	2,00	5.621,20	1,96	5.729,30	1,92
APLICAÇÃO DIRETA DECORRENTE DE OPERAÇÃO DE ÓR	0,00	90.454,03	0,00	135.681,07	50,00	138.394,69	2,00	141.108,31	1,96	143.821,93	1,92
OUTROS SERVIÇOS DE TERCEIROS - PESSOA JURÍDICA -	0,00	90.454,03	0,00	135.681,07	50,00	138.394,69	2,00	141.108,31	1,96	143.821,93	1,92
<b>DESPESAS DE CAPITAL</b>	<b>9.356.272,64</b>	<b>6.949.102,23</b>	<b>-25,73</b>	<b>5.654.057,29</b>	<b>-18,64</b>	<b>5.767.138,44</b>	<b>2,00</b>	<b>5.880.219,57</b>	<b>1,96</b>	<b>5.993.300,73</b>	<b>1,92</b>
INVESTIMENTOS	8.674.069,40	6.573.301,12	-24,22	5.333.452,29	-18,86	5.440.121,34	2,00	5.546.790,37	1,96	5.653.459,43	1,92
UROS E ENCARGOS DE MORA SOBRE EMPRESTIMOS E FI	0,00	0,00	0,00	1.000,00	0,00	1.020,00	2,00	1.040,00	1,96	1.060,00	1,92
EQUIPAMENTOS E MATERIAL PERMANENTE	0,00	0,00	0,00	1.000,00	0,00	1.020,00	2,00	1.040,00	1,96	1.060,00	1,92
TRANSFERÊNCIAS A CONSÓRCIOS PÚBLICOS MEDIANTE	1.665,04	1.786,19	7,28	6.174,54	245,68	6.298,03	2,00	6.421,52	1,96	6.545,02	1,92
RATEIO PELA PARTICIPAÇÃO EM CONSÓRCIO PÚBLICO	1.665,04	1.786,19	7,28	6.174,54	245,68	6.298,03	2,00	6.421,52	1,96	6.545,02	1,92
EXECUÇÃO ORÇAMENTÁRIA DELEGADA CONSÓRCIOS PÚ	0,00	115.200,00	0,00	1.000,00	-99,13	1.020,00	2,00	1.040,00	1,96	1.060,00	1,92
AQUISIÇÃO DE IMÓVEIS	0,00	115.200,00	0,00	1.000,00	-99,13	1.020,00	2,00	1.040,00	1,96	1.060,00	1,92
APLICAÇÕES DIRETAS	8.672.404,36	6.456.314,93	-25,55	5.325.277,75	-17,52	5.431.783,31	2,00	5.538.288,85	1,96	5.644.794,41	1,92
MATERIAL DE CONSUMO	84.995,85	49.754,32	-41,46	465.181,90	834,96	474.485,54	2,00	483.789,18	1,96	493.092,81	1,92
OUTROS SERVIÇOS DE TERCEIROS - PESSOA FÍSICA	0,00	0,00	0,00	5.003,00	0,00	5.103,06	2,00	5.203,12	1,96	5.303,18	1,92
OUTROS SERVIÇOS DE TERCEIROS - PESSOA JURÍDICA	0,00	9.743,60	0,00	31.004,00	218,20	31.624,08	2,00	32.244,16	1,96	32.864,24	1,92
OBRAS E INSTALAÇÕES	5.923.264,41	3.524.714,05	-40,49	2.776.141,36	-21,24	2.831.664,19	2,00	2.887.187,01	1,96	2.942.709,84	1,92
EQUIPAMENTO E MATERIAL PERMANENTE	2.664.144,10	2.384.921,80	-10,48	1.977.947,49	-17,06	2.017.506,44	2,00	2.057.065,38	1,96	2.096.624,34	1,92
AQUISIÇÃO DE IMÓVEIS	0,00	487.181,16	0,00	70.000,00	-85,63	71.400,00	2,00	72.800,00	1,96	74.200,00	1,92
INVERSÕES FINANCEIRAS	0,00	0,00	0,00	32.001,00	0,00	32.641,02	2,00	33.281,04	1,96	33.921,06	1,92
APLICAÇÕES DIRETAS	0,00	0,00	0,00	32.001,00	0,00	32.641,02	2,00	33.281,04	1,96	33.921,06	1,92
AQUISIÇÃO DE IMÓVEIS	0,00	0,00	0,00	32.001,00	0,00	32.641,02	2,00	33.281,04	1,96	33.921,06	1,92
AMORTIZAÇÃO DE DÍVIDA	682.203,24	375.801,11	-44,91	288.604,00	-23,20	294.376,08	2,00	300.148,16	1,96	305.920,24	1,92



**PPEFEITURA MUNICIPAL DE PEDRO CAMÁRIO - ES**  
**LEI DE DIRETRIZES ORÇAMENTÁRIA**  
**ANEXO DE METAS FISCAIS**  
**DEMONSTRATIVO XI - TOTAL DAS DESPESAS E MEMÓRIA DE CÁLCULO**  
**2020**

LRF, art. 4º § 2º, Inciso III

R\$ 1,00

ESPECIFICAÇÃO	REALIZADA			PREVISTA		PROJETADA					
	2017	2018	%	2019	%	2020	%	2021	%	2022	%
APLICAÇÕES DIRETAS	682.203,24	375.801,11	-44,91	288.604,00	-23,20	294.376,08	2,00	300.148,16	1,96	305.920,24	1,92
PRINCIPAL DA DÍVIDA CONTRATUAL RESGATADO	682.203,24	375.801,11	-44,91	288.604,00	-23,20	294.376,08	2,00	300.148,16	1,96	305.920,24	1,92
RESERVA DE CONTINGÊNCIA	0,00	0,00	0,00	2.492.544,99	0,00	7.415.628,09	197,51	8.423.777,67	13,59	9.431.927,23	11,97
RESERVA DE CONTINGÊNCIA	0,00	0,00	0,00	2.492.544,99	0,00	7.415.628,09	197,51	8.423.777,67	13,59	9.431.927,23	11,97
RESERVA DE CONTINGÊNCIA	0,00	0,00	0,00	2.492.544,99	0,00	7.415.628,09	197,51	8.423.777,67	13,59	9.431.927,23	11,97
RESERVA DE CONTINGÊNCIA / RESERVA DO RPPS;	0,00	0,00	0,00	2.492.544,99	0,00	7.415.628,09	197,51	8.423.777,67	13,59	9.431.927,23	11,97
TOTAL DA DESPESA	54.880.055,06	58.660.513,87	6,89	62.391.059,73	6,36	68.512.113,15	9,81	70.718.232,97	3,22	72.924.352,85	3,12

FONTE: Sistema de Administração de Finanças Públicas, Unidade Responsável: Secretaria Municipal De Planejamento, Emissão: 12/06/2019 , às 15:27:16


 RONALDO BRUNELLI CONTADOR CRC-ES Nº.006291/O-3	 BRUNO TEÓFILO ARAÚJO Prefeito Municipal
---	---

**PRÉFEITURA MUNICIPAL DE PEDRO CANÁRIO - ES**  
**LEI DE DIRETRIZES ORÇAMENTÁRIAS**  
**ANEXO DE METAS FISCAIS**  
**DEMONSTRATIVO XII - RECEITA PRIMÁRIA E MEMÓRIA DE CÁLCULO**  
**2020**

LRF, art. 4º § 2º, Inciso III

R\$ 1,00

ESPECIFICAÇÃO	ARRECADADA			PREVISTA		PROJETADA					
	2017	2018	%	2019	%	2020	%	2021	%	2022	%
<b>ARRECADADORA</b>	<b>61.403.084,86</b>	<b>72.529.494,19</b>	<b>13,12</b>	<b>65.671.949,65</b>	<b>-90,21</b>	<b>71.858.620,86</b>	<b>11,48</b>	<b>74.130.358,49</b>	<b>5,13</b>	<b>76.402.096,18</b>	<b>4,99</b>
<b>Receitas Correntes</b>	<b>61.403.084,86</b>	<b>69.458.621,48</b>	<b>13,12</b>	<b>65.182.256,90</b>	<b>-6,16</b>	<b>71.359.134,23</b>	<b>9,48</b>	<b>73.621.078,06</b>	<b>3,17</b>	<b>75.883.021,85</b>	<b>3,07</b>
<b>Impostos, Taxas e Contribuições de Melhoria</b>	<b>3.247.783,86</b>	<b>3.686.540,04</b>	<b>13,51</b>	<b>4.573.783,71</b>	<b>24,07</b>	<b>4.665.259,38</b>	<b>2,00</b>	<b>4.756.735,06</b>	<b>1,96</b>	<b>4.848.210,73</b>	<b>1,92</b>
Impostos	3.047.985,61	3.388.438,87	11,17	3.930.683,71	16,00	4.009.297,38	2,00	4.087.911,06	1,96	4.166.524,73	1,92
Taxas	199.798,25	298.101,17	49,20	643.100,00	115,73	655.962,00	2,00	668.824,00	1,96	681.686,00	1,92
<b>Contribuições</b>	<b>1.824.392,67</b>	<b>2.058.621,21</b>	<b>12,84</b>	<b>1.866.685,52</b>	<b>-9,32</b>	<b>1.904.019,23</b>	<b>2,00</b>	<b>1.941.352,94</b>	<b>1,96</b>	<b>1.978.686,65</b>	<b>1,92</b>
Contribuições Sociais	1.276.471,62	1.220.971,31	-4,35	1.116.685,52	-8,54	1.139.019,23	2,00	1.161.352,94	1,96	1.183.686,65	1,92
Contribuição para o Custeio do Serviço de Iluminação Pública	547.921,05	837.649,90	52,88	750.000,00	-10,46	765.000,00	2,00	780.000,00	1,96	795.000,00	1,92
<b>Receita Patrimonial</b>	<b>7.077.652,82</b>	<b>7.350.485,34</b>	<b>3,85</b>	<b>2.750.706,67</b>	<b>-62,58</b>	<b>7.678.953,01</b>	<b>179,16</b>	<b>8.692.265,82</b>	<b>13,20</b>	<b>9.705.578,62</b>	<b>11,66</b>
Valores Mobiliários	7.077.652,82	7.350.485,34	3,85	2.749.632,10	-62,59	7.677.856,95	179,23	8.691.148,27	13,20	9.704.439,58	11,66
<b>Juros e Correções Monetárias</b>	<b>7.077.652,82</b>	<b>7.350.485,34</b>	<b>3,85</b>	<b>2.749.632,10</b>	<b>-62,59</b>	<b>0,00</b>	<b>0,00</b>	<b>0,00</b>	<b>0,00</b>	<b>0,00</b>	<b>0,00</b>
Demais Receitas Patrimoniais	0,00	0,00	0,00	1.074,57	0,00	1.096,06	2,00	1.117,55	1,96	1.139,04	1,92
<b>Receita de Serviços</b>	<b>0,00</b>	<b>0,00</b>	<b>0,00</b>	<b>1.074,57</b>	<b>0,00</b>	<b>1.096,06</b>	<b>2,00</b>	<b>1.117,55</b>	<b>1,96</b>	<b>1.139,04</b>	<b>1,92</b>
Serviços Administrativos e Comerciais Gerais	0,00	0,00	0,00	1.074,57	0,00	1.096,06	2,00	1.117,55	1,96	1.139,04	1,92
<b>Transferências Correntes</b>	<b>49.099.628,72</b>	<b>56.320.841,74</b>	<b>14,71</b>	<b>55.782.514,97</b>	<b>-9,96</b>	<b>56.898.165,27</b>	<b>2,00</b>	<b>58.013.815,57</b>	<b>1,96</b>	<b>59.129.465,87</b>	<b>1,92</b>
Transferências da União e de suas Entidades	26.107.576,84	29.392.528,66	12,58	28.714.666,57	-2,31	29.288.959,90	2,00	29.863.253,24	1,96	30.437.546,57	1,92
Transferências dos Estados e do Distrito Federal e de suas Entidades	13.408.563,62	16.179.698,40	20,67	16.174.387,30	-0,03	16.497.875,05	2,00	16.821.362,79	1,96	17.144.850,54	1,92
Transferências dos Municípios e de suas Entidades	0,00	0,00	0,00	10.745,73	0,00	10.960,64	2,00	11.175,56	1,96	11.390,47	1,92
Transferências de Instituições Privadas	0,00	0,00	0,00	0,00	0,00	0,00	0,00	0,00	0,00	0,00	
Transferências de Outras Instituições Públicas	9.583.488,26	10.748.614,68	12,16	10.882.715,37	1,25	11.100.369,68	2,00	11.318.023,98	1,96	11.535.678,29	1,92
<b>Outras Receitas Correntes</b>	<b>153.626,79</b>	<b>42.133,15</b>	<b>-72,57</b>	<b>207.491,46</b>	<b>392,47</b>	<b>211.641,28</b>	<b>2,00</b>	<b>215.791,12</b>	<b>1,96</b>	<b>219.940,94</b>	<b>1,92</b>
Multas Administrativas, Contratuais e Judiciais	12.435,00	0,00	0,00	30.000,00	0,00	30.600,00	2,00	31.200,00	1,96	31.800,00	1,92
Indenizações, Restituições e Ressarcimentos	86.794,25	25.110,46	-71,07	31.745,73	26,42	32.380,64	2,00	33.015,56	1,96	33.650,47	1,92
Demais Receitas Correntes	54.397,54	17.022,69	-68,71	145.745,73	756,19	148.660,64	2,00	151.575,56	1,96	154.490,47	1,92
<b>Receitas de Capital</b>	<b>0,00</b>	<b>3.070.872,71</b>	<b>0,00</b>	<b>489.692,75</b>	<b>-84,05</b>	<b>499.486,63</b>	<b>2,00</b>	<b>509.280,43</b>	<b>1,96</b>	<b>519.074,33</b>	<b>1,92</b>
<b>Operações de Crédito</b>	<b>0,00</b>	<b>0,00</b>	<b>0,00</b>	<b>1.000,00</b>	<b>0,00</b>	<b>1.020,00</b>	<b>2,00</b>	<b>1.040,00</b>	<b>1,96</b>	<b>1.060,00</b>	<b>1,92</b>
Operações de Crédito - Mercado Interno	0,00	0,00	0,00	1.000,00	0,00	1.020,00	2,00	1.040,00	1,96	1.060,00	1,92
<b>Transferências de Capital</b>	<b>0,00</b>	<b>3.070.872,71</b>	<b>0,00</b>	<b>488.692,75</b>	<b>-84,09</b>	<b>498.466,63</b>	<b>2,00</b>	<b>508.240,43</b>	<b>1,96</b>	<b>518.014,33</b>	<b>1,92</b>
Transferências da União e de suas Entidades	0,00	1.173.403,23	0,00	185.053,02	-84,23	188.754,08	2,00	192.455,11	1,96	196.156,20	1,92
Transferências dos Estados e do Distrito Federal e de suas Entidades	0,00	1.897.469,48	0,00	303.639,73	-84,00	309.712,55	2,00	315.785,32	1,96	321.858,13	1,92





**PRFEITURA MUNICIPAL DE PEDRO CANÁRIO - ES**  
**LEI DE DIRETRIZES ORÇAMENTÁRIAS**  
**ANEXO DE METAS FISCAIS**  
**DEMONSTRATIVO XII - RECEITA PRIMÁRIA E MEMÓRIA DE CÁLCULO**  
**2020**

LRF, art. 4º § 2º, Inciso III

RS 1,00

ESPECIFICAÇÃO	ARRECADADA			PREVISTA		PROJETADA					
	2017	2018	%	2019	%	2020	%	2021	%	2022	%
<b>CORRENTE INTRAORÇAMENTÁRIA</b>	<b>3.027.106,85</b>	<b>3.406.497,55</b>	<b>12,53</b>	<b>2.899.201,55</b>	<b>0,00</b>	<b>2.957.185,58</b>	<b>2,00</b>	<b>3.015.169,61</b>	<b>1,96</b>	<b>3.073.153,64</b>	<b>1,92</b>
Receitas Correntes	0,00	0,00	0,00	2.899.201,55	0,00	2.957.185,58	2,00	3.015.169,61	1,96	3.073.153,64	1,92
Contribuições	0,00	0,00	0,00	2.899.201,55	0,00	2.957.185,58	2,00	3.015.169,61	1,96	3.073.153,64	1,92
Contribuições Sociais	0,00	0,00	0,00	2.899.201,55	0,00	2.957.185,58	2,00	3.015.169,61	1,96	3.073.153,64	1,92
<b>Receitas Correntes - Intraorçamentárias</b>	<b>3.027.106,85</b>	<b>3.406.497,55</b>	<b>12,53</b>	<b>0,00</b>	<b>0,00</b>	<b>0,00</b>	<b>0,00</b>	<b>0,00</b>	<b>0,00</b>	<b>0,00</b>	<b>0,00</b>
Contribuições	2.859.818,58	3.406.497,55	19,12	0,00	0,00	0,00	0,00	0,00	0,00	0,00	0,00
Contribuições Sociais	2.859.818,58	3.406.497,55	19,12	0,00	0,00	0,00	0,00	0,00	0,00	0,00	0,00
<b>Outras Receitas Correntes</b>	<b>167.288,27</b>	<b>0,00</b>	<b>0,00</b>	<b>0,00</b>	<b>0,00</b>	<b>0,00</b>	<b>0,00</b>	<b>0,00</b>	<b>0,00</b>	<b>0,00</b>	<b>0,00</b>
Multas Administrativas, Contratuais e Judiciais	167.288,27	0,00	0,00	0,00	0,00	0,00	0,00	0,00	0,00	0,00	0,00
<b>DEDUÇÃO FUNDEB</b>	<b>(5.267.833,38)</b>	<b>(5.691.858,87)</b>	<b>8,05</b>	<b>(6.180.091,47)</b>	<b>8,58</b>	<b>(6.303.693,29)</b>	<b>2,00</b>	<b>(6.427.295,13)</b>	<b>1,96</b>	<b>(6.550.896,96)</b>	<b>1,92</b>
Receitas Correntes	(5.267.833,38)	(5.691.858,87)	8,05	(6.180.091,47)	8,58	(6.303.693,29)	2,00	(6.427.295,13)	1,96	(6.550.896,96)	1,92
Transferências Correntes	(5.267.833,38)	(5.691.858,87)	8,05	(6.180.091,47)	8,58	(6.303.693,29)	2,00	(6.427.295,13)	1,96	(6.550.896,96)	1,92
Transferências da União e de suas Entidades	(3.383.822,15)	(3.614.902,25)	6,83	(3.899.491,47)	7,87	(3.977.481,29)	2,00	(4.055.471,13)	1,96	(4.133.460,96)	1,92
Transferências dos Estados e do Distrito Federal e de suas Entidades	(1.884.011,23)	(2.076.956,62)	10,24	(2.280.600,00)	9,80	(2.326.212,00)	2,00	(2.371.824,00)	1,96	(2.417.436,00)	1,92
<b>TOTAL DA RECEITA</b>	<b>59.162.358,33</b>	<b>70.244.132,87</b>	<b>18,73</b>	<b>62.391.059,73</b>	<b>-11,18</b>	<b>68.512.113,15</b>	<b>9,81</b>	<b>70.718.232,97</b>	<b>3,22</b>	<b>72.924.352,86</b>	<b>3,12</b>
<b>RECEITAS CORRENTES (I)</b>	<b>59.162.358,33</b>	<b>67.173.260,16</b>	<b>13,54</b>	<b>61.901.366,98</b>	<b>-7,85</b>	<b>68.012.626,52</b>	<b>9,87</b>	<b>70.208.952,54</b>	<b>3,23</b>	<b>72.405.278,53</b>	<b>3,13</b>
<b>APLICAÇÕES FINANCEIRAS (II)</b>	<b>7.077.652,82</b>	<b>7.350.485,34</b>	<b>3,85</b>	<b>2.749.632,10</b>	<b>-62,59</b>	<b>7.677.856,95</b>	<b>179,23</b>	<b>8.691.148,27</b>	<b>13,20</b>	<b>9.704.439,58</b>	<b>11,66</b>
<b>RECEITAS FISCAIS CORRENTES (III) = (I - II)</b>	<b>52.084.705,51</b>	<b>59.822.774,82</b>	<b>14,86</b>	<b>59.151.734,88</b>	<b>-1,12</b>	<b>60.334.769,67</b>	<b>2,00</b>	<b>61.517.804,27</b>	<b>1,96</b>	<b>62.700.838,95</b>	<b>1,92</b>
<b>RECEITAS DE CAPITAL (IV)</b>	<b>0,00</b>	<b>3.070.872,71</b>	<b>0,00</b>	<b>489.692,75</b>	<b>-84,05</b>	<b>499.486,63</b>	<b>2,00</b>	<b>509.280,43</b>	<b>1,96</b>	<b>519.074,33</b>	<b>1,92</b>
<b>RECEITAS DE OPERAÇÃO DE CRÉDITO (V)</b>	<b>0,00</b>	<b>0,00</b>	<b>0,00</b>	<b>1.000,00</b>	<b>0,00</b>	<b>1.020,00</b>	<b>2,00</b>	<b>1.040,00</b>	<b>1,96</b>	<b>1.060,00</b>	<b>1,92</b>
<b>RECEITAS FISCAIS DE CAPITAL (VIII) = (IV - V - VI - VII)</b>	<b>0,00</b>	<b>3.070.872,71</b>	<b>0,00</b>	<b>488.692,75</b>	<b>-84,09</b>	<b>498.466,63</b>	<b>2,00</b>	<b>508.240,43</b>	<b>1,96</b>	<b>518.014,33</b>	<b>1,92</b>
<b>RECEITAS NÃO FINANCEIRAS (IX) = (III + VIII)</b>	<b>52.084.705,51</b>	<b>62.893.647,53</b>	<b>20,75</b>	<b>59.640.427,63</b>	<b>-5,17</b>	<b>60.833.236,20</b>	<b>2,00</b>	<b>62.026.044,70</b>	<b>1,96</b>	<b>63.218.853,28</b>	<b>1,92</b>

FONTE: Sistema de Administração de Finanças Públicas, Unidade Responsável: Secretaria Municipal De Planejamento, Emissão: 12/06/2019 , às 15:27:43

  
 RONALDO BRUNELLI  
 CONTADOR  
 CRC-ES Nº.006291/O-3

  
 BRUNO TEÓFILO ARAÚJO  
 Prefeito Municipal

**PP - PREFEITURA MUNICIPAL DE PEDRO CANÁRIO - ES**  
**LEI DE DIRETRIZES ORÇAMENTÁRIAS**  
**ANEXO DE METAS FISCAIS**  
**DEMONSTRATIVO XIII - RESULTADO PRIMÁRIO E MEMÓRIA DE CÁLCULO**  
**2020**

LRF, art. 4º § 2º, Inciso III

R\$ 1.00

ESPECIFICAÇÃO	REALIZADA			PREVISTA		PROJETADA					
	2017	2018	%	2019	%	2020	%	2021	%	2022	%
<b>Despesas</b>											
DESPESAS CORRENTES	45.523.782,42	51.711.411,64	13,59	54.244.457,45	4,90	55.329.346,62	2,00	56.414.235,73	1,96	57.499.124,89	1,92
PESSOAL E ENCARGOS SOCIAIS	31.336.003,04	34.620.178,10	10,48	35.815.622,94	3,45	36.531.935,40	2,00	37.248.247,85	1,96	37.964.560,32	1,92
TRANSFERÊNCIAS A CONSÓRCIOS PÚBLICOS MEDIANTE	7.946,80	8.930,96	12,38	89.192,85	898,69	90.976,71	2,00	92.760,56	1,96	94.544,42	1,92
RATEIO PELA PARTICIPAÇÃO EM CONSÓRCIOS PÚBLICOS	7.946,80	8.930,96	12,38	89.192,85	898,69	90.976,71	2,00	92.760,56	1,96	94.544,42	1,92
APLICAÇÕES DIRETAS	28.287.000,68	31.080.601,39	9,88	32.827.228,54	5,62	33.483.773,11	2,00	34.140.317,68	1,96	34.796.862,25	1,92
APOSENTADORIAS DO RPPS, RESERVA REMUNERADA	1.106.629,68	1.721.649,80	55,58	2.400.000,00	39,40	2.448.000,00	2,00	2.496.000,00	1,96	2.544.000,00	1,92
PENSÕES DO RPPS	417.997,82	553.641,20	32,45	840.000,00	51,72	856.800,00	2,00	873.600,00	1,96	890.400,00	1,92
CONTRATAÇÃO POR TEMPO DETERMINADO	6.725.618,39	8.222.682,50	22,26	8.351.588,20	1,57	8.518.617,92	2,00	8.685.649,65	1,96	8.852.681,37	1,92
OUTROS BENEFÍCIOS PREVIDENCIÁRIOS DO SERVIÇO	0,00	0,00	0,00	200,00	0,00	204,00	2,00	208,00	1,96	212,00	1,92
VENCIMENTOS E VANTAGENS FIXAS - PESSOAL CIVIL	17.584.883,96	17.692.316,92	0,61	18.270.756,97	3,27	18.636.172,11	2,00	19.001.587,25	1,96	19.367.002,39	1,92
OBRIGAÇÕES PATRONAIS	2.282.465,23	2.727.536,75	19,50	2.687.955,37	-1,45	2.741.714,48	2,00	2.795.473,58	1,96	2.849.232,69	1,92
OUTRAS DESPESAS VARIÁVEIS - PESSOAL CIVIL	0,00	0,00	0,00	1,00	0,00	1,02	2,00	1,04	1,96	1,06	1,92
SENTENÇAS JUDICIAIS	13.178,33	11.448,00	-13,13	44.703,00	290,49	45.597,06	2,00	46.491,12	1,96	47.385,18	1,92
DESPESAS DE EXERCÍCIOS ANTERIORES	58.474,21	4.770,00	-91,84	116.016,00	2.332,20	118.336,32	2,00	120.656,64	1,96	122.976,96	1,92
INDENIZAÇÕES E RESTITUIÇÕES TRABALHISTAS	57.992,29	90.885,91	56,72	52.010,00	-42,77	53.050,20	2,00	54.090,40	1,96	55.130,60	1,92
RESSARCIMENTO DE DESP. DE PESSOAL REQUISITADO	39.760,77	55.670,31	40,01	64.000,00	14,96	65.280,00	2,00	66.560,00	1,96	67.840,00	1,92
APLICAÇÃO DIRETA DECORRENTE DE OPERAÇÃO EM	3.041.055,56	3.530.645,75	16,10	2.899.201,55	-17,88	2.957.185,58	2,00	3.015.169,61	1,96	3.073.153,65	1,92
OBRIGAÇÕES PATRONAIS - OP. INTRA-ORÇAMENTÁRIA	3.041.055,56	3.530.645,75	16,10	2.899.100,55	-17,89	2.957.082,56	2,00	3.015.064,57	1,96	3.073.046,59	1,92
DESPESAS DE EXERCÍCIOS ANTERIORES - OP. INTRA-	0,00	0,00	0,00	101,00	0,00	103,02	2,00	105,04	1,96	107,06	1,92
JUROS E ENCARGOS DA DÍVIDA	385.831,68	160.630,43	-58,37	165.332,71	2,93	168.639,36	2,00	171.946,02	1,96	175.252,67	1,92
APLICAÇÕES DIRETAS	385.831,68	160.630,43	-58,37	165.332,71	2,93	168.639,36	2,00	171.946,02	1,96	175.252,67	1,92
JUROS SOBRE A DÍVIDA POR CONTRATO	385.831,68	160.630,43	-58,37	165.332,71	2,93	168.639,36	2,00	171.946,02	1,96	175.252,67	1,92
OUTROS ENCARGOS SOBRE A DÍVIDA POR CONTRATO	0,00	0,00	0,00	0,00	0,00	0,00	0,00	0,00	0,00	0,00	0,00
OUTRAS DESPESAS CORRENTES	13.801.947,70	16.930.603,11	22,67	18.263.501,80	7,87	18.628.771,86	2,00	18.994.041,86	1,96	19.359.311,90	1,92
TRANSFERÊNCIAS A INSTITUIÇÕES PRIVADAS SEM FIM	2.837.184,56	3.086.407,87	8,78	3.360.224,00	8,87	3.427.428,48	2,00	3.494.632,96	1,96	3.561.837,44	1,92
CONTRIBUIÇÕES	2.578.184,56	2.542.407,87	-1,39	2.506.202,00	-1,42	2.556.326,04	2,00	2.606.450,08	1,96	2.656.574,12	1,92
SUBVENÇÕES SOCIAIS	259.000,00	544.000,00	110,04	854.022,00	56,99	871.102,44	2,00	888.182,88	1,96	905.263,32	1,92
TRANSFERÊNCIAS A INSTITUIÇÕES PRIVADAS COM FIM	0,00	0,00	0,00	2.020,00	0,00	2.060,40	2,00	2.100,80	1,96	2.141,20	1,92
SUBVENÇÕES ECONÔMICAS	0,00	0,00	0,00	2.020,00	0,00	2.060,40	2,00	2.100,80	1,96	2.141,20	1,92
TRANSFERÊNCIAS A CONSÓRCIOS PÚBLICOS MEDIANTE	143.277,64	110.694,71	-22,74	206.143,05	86,23	210.265,91	2,00	214.388,77	1,96	218.511,63	1,92
RATEIO PELA PARTICIPAÇÃO EM CONSÓRCIOS PÚBLICOS	143.277,64	110.694,71	-22,74	206.143,05	86,23	210.265,91	2,00	214.388,77	1,96	218.511,63	1,92
APLICAÇÕES DIRETAS	10.821.485,50	13.643.046,50	26,07	14.559.433,68	6,72	14.850.622,38	2,00	15.141.811,02	1,96	15.432.999,70	1,92
OUTROS BENEFÍCIOS ASSISTENCIAIS	13.149,00	11.448,00	-12,94	38.002,00	231,95	38.762,04	2,00	39.522,08	1,96	40.282,12	1,92
DIARIAS - PESSOAL CIVIL	243.089,21	304.960,00	25,45	359.002,00	17,82	366.488,04	2,00	373.674,08	1,96	380.860,12	1,92

**PRÉCATORIO MUNICIPAL DE PEDRO CAN. - RIO DE JANEIRO - ES**  
**LEI DE DIRETRIZES ORÇAMENTÁRIAS**  
**ANEXO DE METAS FISCAIS**  
**DEMONSTRATIVO XIII - RESULTADO PRIMÁRIO E MEMÓRIA DE CÁLCULO**  
**2020**

LRF, art. 4º § 2º, Inciso III

R\$ 1,00

ESPECIFICAÇÃO	REALIZADA			PREVISTA		PROJETADA					
	2017	2018	%	2019	%	2020	%	2021	-%	2022	%
<b>Despesas</b>											
MATERIAL DE CONSUMO	2.719.360,06	3.392.273,54	24,75	3.990.176,13	17,63	4.069.979,65	2,00	4.149.783,18	1,96	4.229.586,70	1,92
PREMIAÇÕES CULTURAIS, ARTÍSTICAS, CIENTÍFICAS,	0,00	3.288,00	0,00	30.000,00	812,41	30.600,00	2,00	31.200,00	1,96	31.800,00	1,92
MATERIAL, BEM OU SERVIÇO PARA DISTRIBUIÇÃO	445.176,61	770.382,97	73,05	643.095,87	-16,52	655.957,79	2,00	668.819,70	1,96	681.681,62	1,92
PASSAGENS E DESPESAS COM LOCOMOÇÃO	1.900,65	7.753,02	307,91	18.625,10	140,23	18.997,60	2,00	19.370,10	1,96	19.742,61	1,92
SERVIÇOS DE CONSULTORIA	2.400,00	0,00	0,00	4.103,00	0,00	4.185,20	2,00	4.267,12	1,96	4.349,18	1,92
OUTROS SERVIÇOS DE TERCEIROS - PESSOA FÍSICA	488.548,45	482.959,41	-1,14	443.870,93	-8,09	452.748,34	2,00	461.625,77	1,96	470.503,18	1,92
LOCAÇÃO DE MAO-DE-OBRA	0,00	0,00	0,00	5,00	0,00	5,10	2,00	5,20	1,96	5,30	1,92
OUTROS SERVIÇOS DE TERCEIROS-PESSOA JURÍDICA	5.730.883,98	6.862.768,98	19,75	7.697.407,60	12,16	7.851.355,75	2,00	8.005.303,90	1,96	8.159.252,06	1,92
CONTRIBUIÇÕES	559.690,37	589.263,60	5,28	621.311,00	5,44	633.737,22	2,00	646.163,44	1,96	658.589,66	1,92
AUXÍLIO-ALIMENTAÇÃO	130.301,11	640.841,85	391,82	635.950,00	-0,76	648.669,00	2,00	661.388,00	1,96	674.107,00	1,92
OBRIGAÇÕES TRIBUTARIAS E CONTRIBUTIVAS	5.542,58	541,73	-9,23	608,00	11,86	618,02	1,98	630,24	1,98	642,36	1,92
AUXÍLIO-TRANSPORTE	0,00	0,00	0,00	50,00	0,00	51,00	2,00	52,00	1,96	53,00	1,92
SENTENÇAS JUDICIAIS	25.000,00	0,00	0,00	20.001,00	0,00	20.401,02	2,00	20.801,04	1,96	21.201,06	1,92
DESPESAS DE EXERCÍCIOS ANTERIORES	72.690,52	494.317,34	580,97	51.523,05	-89,58	52.553,51	2,00	53.583,97	1,96	54.614,43	1,92
INDENIZAÇÕES E RESTITUIÇÕES	363.850,96	82.248,08	-78,57	5.405,00	-93,43	5.513,10	2,00	5.621,20	1,96	5.729,30	1,92
APLICAÇÃO DIRETA DECORRENTE DE OPERAÇÃO DE C	0,00	90.454,03	0,00	135.681,07	50,00	138.394,69	2,00	141.108,31	1,96	143.821,93	1,92
OUTROS SERVIÇOS DE TERCEIROS - PESSOA JURÍDICA	0,00	90.454,03	0,00	135.681,07	50,00	138.394,69	2,00	141.108,31	1,96	143.821,93	1,92
DESPESAS DE CAPITAL	9.356.272,64	6.949.102,23	-25,73	5.654.057,29	-18,64	5.767.138,44	2,00	5.880.219,57	1,96	5.993.300,73	1,92
INVESTIMENTOS	8.674.069,40	6.573.301,12	-24,22	5.333.452,29	-18,86	5.440.121,34	2,00	5.546.790,37	1,96	5.653.459,43	1,92
JUROS E ENCARGOS DE MORA SOBRE EMPRÉSTIMOS E	0,00	0,00	0,00	1.000,00	0,00	1.020,00	2,00	1.040,00	1,96	1.060,00	1,92
EQUIPAMENTOS E MATERIAL PERMANENTE	0,00	0,00	0,00	1.000,00	0,00	1.020,00	2,00	1.040,00	1,96	1.060,00	1,92
TRANSFERÊNCIAS A CONSÓRCIOS PÚBLICOS MEDIANTE	1.681,50	1.786,19	7,28	6.174,54	245,68	6.298,03	2,00	6.421,52	1,96	6.545,02	1,92
RATEIO PELA PARTICIPAÇÃO EM CONSÓRCIO PÚBLICO	1.681,50	1.786,19	7,28	6.174,54	245,68	6.298,03	2,00	6.421,52	1,96	6.545,02	1,92
EXECUÇÃO ORÇAMENTÁRIA DELEGADA CONSÓRCIOS	0,00	115.200,00	0,00	1.000,00	-99,13	1.020,00	2,00	1.040,00	1,96	1.060,00	1,92
AQUISIÇÃO DE IMÓVEIS	0,00	115.200,00	0,00	1.000,00	-99,13	1.020,00	2,00	1.040,00	1,96	1.060,00	1,92
APLICAÇÕES DIRETAS	8.672.404,36	6.456.314,93	-25,55	5.325.277,75	-17,52	5.431.783,31	2,00	5.538.288,85	1,96	5.644.794,41	1,92
MATERIAL DE CONSUMO	84.995,85	49.754,32	-41,46	465.181,90	834,96	474.485,54	2,00	483.789,18	1,96	493.092,81	1,92
OUTROS SERVIÇOS DE TERCEIROS - PESSOA FÍSICA	0,00	0,00	0,00	5.003,00	0,00	5.103,06	2,00	5.203,12	1,96	5.303,18	1,92
OUTROS SERVIÇOS DE TERCEIROS - PESSOA JURÍDICA	0,00	9.743,60	0,00	31.004,00	218,20	31.624,08	2,00	32.244,16	1,96	32.864,24	1,92
OBRAS E INSTALAÇÕES	5.923.264,41	3.524.714,05	-40,49	2.776.141,36	-21,24	2.831.664,19	2,00	2.887.187,01	1,96	2.942.709,84	1,92
EQUIPAMENTO E MATERIAL PERMANENTE	2.664.144,10	2.384.921,80	-10,48	1.977.947,49	-17,06	2.017.506,44	2,00	2.057.065,38	1,96	2.096.624,34	1,92
AQUISIÇÃO DE IMÓVEIS	0,00	487.181,16	0,00	70.000,00	-85,63	71.400,00	2,00	72.800,00	1,96	74.200,00	1,92
INVERSÕES FINANCEIRAS	0,00	0,00	0,00	32.001,00	0,00	32.641,02	2,00	33.281,04	1,96	33.921,06	1,92
APLICAÇÕES DIRETAS	0,00	0,00	0,00	32.001,00	0,00	32.641,02	2,00	33.281,04	1,96	33.921,06	1,92

**PM FEITURA MUNICIPAL DE PEDRO CANALHO - ES**  
**LEI DE DIRETRIZES ORÇAMENTÁRIAS**  
**ANEXO DE METAS FISCAIS**  
**DEMONSTRATIVO XIII - RESULTADO PRIMÁRIO E MEMÓRIA DE CÁLCULO**  
**2020**

LRF, art. 4º § 2º, Inciso III

R\$ 1,00

ESPECIFICAÇÃO	REALIZADA			PREVISTA		PROJETADA					
	2017	2018	%	2019	%	2020	%	2021	%	2022	%
<b>Despesas</b>											
AQUISIÇÃO DE IMÓVEIS	0,00	0,00	0,00	32.001,00	0,00	32.641,02	2,00	33.281,04	1,96	33.921,06	1,92
AMORTIZAÇÃO DE DÍVIDA	682.203,24	375.801,11	-44,91	288.604,00	-23,20	294.376,08	2,00	300.148,16	1,96	305.920,24	1,92
APLICAÇÕES DIRETAS	682.203,24	375.801,11	-44,91	288.604,00	-23,20	294.376,08	2,00	300.148,16	1,96	305.920,24	1,92
PRINCIPAL DA DÍVIDA CONTRATUAL RESGATADO	682.203,24	375.801,11	-44,91	288.604,00	-23,20	294.376,08	2,00	300.148,16	1,96	305.920,24	1,92
RESERVA DE CONTINGÊNCIA	0,00	0,00	0,00	<b>2.492.544,99</b>	<b>0,00</b>	<b>7.415.628,09</b>	<b>197,51</b>	<b>8.423.777,67</b>	<b>13,59</b>	<b>9.431.927,23</b>	<b>11,97</b>
RESERVA DE CONTINGÊNCIA	0,00	0,00	0,00	2.492.544,99	0,00	7.415.628,09	197,51	8.423.777,67	13,59	9.431.927,23	11,97
RESERVA DE CONTINGÊNCIA	0,00	0,00	0,00	2.492.544,99	0,00	7.415.628,09	197,51	8.423.777,67	13,59	9.431.927,23	11,97
RESERVA DE CONTINGÊNCIA / RESERVA DO RPPS:	0,00	0,00	0,00	2.492.544,99	0,00	7.415.628,09	197,51	8.423.777,67	13,59	9.431.927,23	11,97



**PREFEITURA MUNICIPAL DE PEDRO CANÁRIO - ES**  
**LEI DE DIRETRIZES ORÇAMENTÁRIAS**  
**ANEXO DE METAS FISCAIS**  
**DEMONSTRATIVO XIII - RESULTADO PRIMÁRIO E MEMÓRIA DE CÁLCULO**  
**2020**

LRF, art. 4º § 2º, Inciso III

R\$ 1,00

ESPECIFICAÇÃO	REALIZADA			PREVISTA		PROJETADA					
	2017	2018	%	2019	%	2020	%	2021	%	2022	%
<b>Receitas</b>											
<b>ARRECADADORA</b>	<b>61.403.084,86</b>	<b>72.529.494,19</b>	<b>13,12</b>	<b>65.671.949,65</b>	<b>-90,21</b>	<b>71.858.620,86</b>	<b>11,48</b>	<b>74.130.358,49</b>	<b>5,13</b>	<b>76.402.096,18</b>	<b>4,99</b>
<b>Receitas Correntes</b>	<b>61.403.084,86</b>	<b>69.458.621,48</b>	<b>13,12</b>	<b>65.182.256,90</b>	<b>-6,16</b>	<b>71.359.134,23</b>	<b>9,48</b>	<b>73.621.078,06</b>	<b>3,17</b>	<b>75.883.021,85</b>	<b>3,07</b>
Impostos, Taxas e Contribuições de Melhoria	3.247.783,86	3.686.540,04	13,51	4.573.783,71	24,07	4.665.259,38	2,00	4.756.735,06	1,96	4.848.210,73	1,92
Impostos	3.047.985,61	3.388.438,87	11,17	3.930.683,71	16,00	4.009.297,38	2,00	4.087.911,06	1,96	4.166.524,73	1,92
Taxas	199.798,25	298.101,17	49,20	643.100,00	115,73	655.962,00	2,00	668.824,00	1,96	681.686,00	1,92
Contribuições	1.824.392,67	2.058.621,21	12,84	1.866.685,52	-9,32	1.904.019,23	2,00	1.941.352,94	1,96	1.978.686,65	1,92
Contribuições Sociais	1.220.471,62	1.220.971,31	-4,35	1.116.685,52	-8,54	1.139.019,23	2,00	1.161.352,94	1,96	1.183.686,65	1,92
Contribuição para o Custeio do Serviço de Iluminação Pública	547.921,05	837.649,90	52,88	750.000,00	-10,46	765.000,00	2,00	780.000,00	1,96	795.000,00	1,92
Recita Patrimonial	7.077.652,82	7.350.485,34	3,85	2.750.706,67	-62,58	7.678.953,01	179,16	8.692.265,82	13,20	9.705.578,62	11,66
Valores Mobiliários	7.077.652,82	7.350.485,34	3,85	2.749.632,10	-62,59	7.677.856,95	179,23	8.691.148,27	13,20	9.704.439,58	11,66
Juros e Correções Monetárias	7.077.652,82	7.350.485,34	3,85	2.749.632,10	-62,59	0,00	0,00	0,00	0,00	0,00	0,00
Demais Receitas Patrimoniais	0,00	0,00	0,00	1.074,57	0,00	1.096,06	2,00	1.117,55	1,96	1.139,04	1,92
Recita de Serviços	0,00	0,00	0,00	1.074,57	0,00	1.096,06	2,00	1.117,55	1,96	1.139,04	1,92
Serviços Administrativos e Comerciais Gerais	0,00	0,00	0,00	1.074,57	0,00	1.096,06	2,00	1.117,55	1,96	1.139,04	1,92
Transferências Correntes	49.099.628,72	56.320.841,74	14,71	55.782.514,97	-0,96	56.898.165,27	2,00	58.013.815,57	1,96	59.129.465,87	1,92
Transferências da União e de suas Entidades	26.107.576,84	29.392.528,66	12,58	28.714.666,57	-2,31	29.288.959,90	2,00	29.863.253,24	1,96	30.437.546,57	1,92
Transferências dos Estados e do Distrito Federal e de suas Entidades	13.408.563,62	16.179.698,40	20,67	16.174.387,30	-0,03	16.497.875,05	2,00	16.821.362,79	1,96	17.144.850,54	1,92
Transferências dos Municípios e de suas Entidades	0,00	0,00	0,00	10.745,73	0,00	10.960,64	2,00	11.175,58	1,96	11.390,47	1,92
Transferências de Instituições Privadas	0,00	0,00	0,00	0,00	0,00	0,00	0,00	0,00	0,00	0,00	
Transferências de Outras Instituições Públicas	9.583.488,26	10.748.614,68	12,16	10.882.715,37	1,25	11.100.369,68	2,00	11.318.023,98	1,96	11.535.678,29	1,92
Outras Receitas Correntes	153.626,79	42.133,15	-72,57	207.491,46	392,47	211.641,28	2,00	215.791,12	1,96	219.940,94	1,92
Multas Administrativas, Contratuais e Judiciais	12.435,00	0,00	0,00	30.000,00	0,00	30.600,00	2,00	31.200,00	1,96	31.800,00	1,92
Indenizações, Restituições e Ressarcimentos	66.794,25	25.110,46	-71,07	31.745,73	26,42	32.380,64	2,00	33.015,56	1,96	33.650,47	1,92
Demais Receitas Correntes	54.397,54	17.022,69	-68,71	145.745,73	756,19	148.660,64	2,00	151.575,56	1,96	154.490,47	1,92
<b>Receitas de Capital</b>	<b>0,00</b>	<b>3.070.872,71</b>	<b>0,00</b>	<b>489.692,75</b>	<b>-84,05</b>	<b>499.486,63</b>	<b>2,00</b>	<b>509.280,43</b>	<b>1,96</b>	<b>519.074,33</b>	<b>1,92</b>
Operações de Crédito	0,00	0,00	0,00	1.000,00	0,00	1.020,00	2,00	1.040,00	1,96	1.060,00	1,92
Operações de Crédito - Mercado Interno	0,00	0,00	0,00	1.000,00	0,00	1.020,00	2,00	1.040,00	1,96	1.060,00	1,92
Transferências de Capital	0,00	3.070.872,71	0,00	488.692,75	-84,09	498.466,63	2,00	508.240,43	1,96	518.014,33	1,92
Transferências da União e de suas Entidades	0,00	1.173.403,23	0,00	185.053,02	-84,23	188.754,08	2,00	192.455,11	1,96	196.156,20	1,92
Transferências dos Estados e do Distrito Federal e de suas Entidades	0,00	1.897.469,48	0,00	303.639,73	-84,00	309.712,55	2,00	315.785,32	1,96	321.858,13	1,92

**PR. EITURA MUNICIPAL DE PEDRO CAN, IO - ES**  
**LEI DE DIRETRIZES ORÇAMENTÁRIAS**  
**ANEXO DE METAS FISCAIS**  
**DEMONSTRATIVO XIII - RESULTADO PRIMÁRIO E MEMÓRIA DE CÁLCULO**  
**2020**

LRF, art. 4º § 2º, Inciso III

R\$ 1,00

ESPECIFICAÇÃO	REALIZADA			PREVISTA		PROJETADA						
	2017	2018	%	2019	%	2020	%	2021	%	2022	%	
<b>Receitas</b>												
<b>CORRENTE INTRAORÇAMENTÁRIA</b>	3.027.106,85	3.406.497,55	12,53	2.899.201,55	0,00	2.957.185,58	2,00	3.015.169,61	1,96	3.073.153,64	1,92	
Receitas Correntes	0,00	0,00	0,00	2.899.201,55	0,00	2.957.185,58	2,00	3.015.169,61	1,96	3.073.153,64	1,92	
Contribuições	0,00	0,00	0,00	2.899.201,55	0,00	2.957.185,58	2,00	3.015.169,61	1,96	3.073.153,64	1,92	
Contribuições Sociais	0,00	0,00	0,00	2.899.201,55	0,00	2.957.185,58	2,00	3.015.169,61	1,96	3.073.153,64	1,92	
Receitas Correntes - Intraorçamentárias	3.027.106,85	3.406.497,55	12,53	0,00	0,00	0,00	0,00	0,00	0,00	0,00	0,00	
Contribuições	2.859.818,58	3.406.497,55	19,12	0,00	0,00	0,00	0,00	0,00	0,00	0,00	0,00	
Contribuições Sociais	2.859.818,58	3.406.497,55	19,12	0,00	0,00	0,00	0,00	0,00	0,00	0,00	0,00	
Outras Receitas Correntes	167.288,27	0,00	0,00	0,00	0,00	0,00	0,00	0,00	0,00	0,00	0,00	
Multas Administrativas, Contratuais e Judiciais	167.288,27	0,00	0,00	0,00	0,00	0,00	0,00	0,00	0,00	0,00	0,00	
<b>DEDUÇÃO FUNDEB</b>	(6.267.833,38)	(5.691.858,87)	8,05	(6.180.091,47)	8,58	(6.303.693,29)	2,00	(6.427.295,13)	1,96	(6.550.896,96)	1,92	
Receitas Correntes	(5.267.833,38)	(5.691.858,87)	8,05	(6.180.091,47)	8,58	(6.303.693,29)	2,00	(6.427.295,13)	1,96	(6.550.896,96)	1,92	
Transferências Correntes	(5.267.833,38)	(5.691.858,87)	8,05	(6.180.091,47)	8,58	(6.303.693,29)	2,00	(6.427.295,13)	1,96	(6.550.896,96)	1,92	
Transferências da União e de suas Entidades	(3.383.822,15)	(3.614.902,25)	6,83	(3.899.491,47)	7,87	(3.977.481,29)	2,00	(4.055.471,13)	1,96	(4.133.460,96)	1,92	
Transferências dos Estados e do Distrito Federal e de suas	(1.884.011,23)	(2.076.956,62)	10,24	(2.280.600,00)	9,80	(2.326.212,00)	2,00	(2.371.824,00)	1,96	(2.417.436,00)	1,92	

**PREFEITURA MUNICIPAL DE PEDRO CANÁRIO - ES**  
**LEI DE DIRETRIZES ORÇAMENTÁRIAS**  
**ANEXO DE METAS FISCAIS**  
**DEMONSTRATIVO XIII - RESULTADO PRIMÁRIO E MEMÓRIA DE CÁLCULO**  
**2020**

LRF, art. 4º § 2º, Inciso III

RS\$ 1,00

ESPECIFICAÇÃO	REALIZADA			PREVISTA		PROJETADA					
	2017	2018	%	2019	%	2020	%	2021	%	2022	%
<b>Resumo</b>											
TOTAL DA DESPESA	54.880.055,06	58.660.513,87	6,89	62.391.059,73	6,36	68.512.113,15	9,81	70.718.232,97	3,22	72.924.352,85	3,12
DESPESAS CORRENTES (X)	45.523.782,42	51.711.411,64	13,59	54.244.457,45	4,90	55.329.346,62	2,00	56.414.235,73	1,96	57.499.124,89	1,92
DESPESAS JUROS E ENCARGOS DA DÍVIDA (XI)	385.831,68	160.630,43	-58,37	165.332,71	2,93	168.639,36	2,00	171.946,02	1,96	175.252,67	1,92
DESPESAS FISCAIS CORRENTES (XII) = (X - XI)	45.137.950,74	51.550.781,21	14,21	54.079.124,74	4,90	55.160.707,26	2,00	56.242.289,71	1,96	57.323.872,22	1,92
DESPESAS DE CAPITAL (XIII)	9.356.272,64	6.949.102,23	-25,73	5.654.057,29	-18,64	5.767.138,44	2,00	5.880.219,57	1,96	5.993.300,73	1,92
DESPESAS DE AMORTIZAÇÃO DA DÍVIDA (XIV)	682.203,24	375.801,11	-44,91	288.604,00	-23,20	294.376,08	2,00	300.148,16	1,96	305.920,24	1,92
DESPESAS FISCAIS DE CAPITAL (XV) = (XIII - XIV)	8.674.069,40	6.573.301,12	-24,22	5.365.453,29	-18,38	5.472.762,36	2,00	5.580.071,41	1,96	5.687.380,49	1,92
DESPESAS DE RESERVA DE CONTIGÊNCIA (XVI)	0,00	0,00	0,00	2.492.544,99	0,00	7.415.628,09	197,51	8.423.777,67	13,59	9.431.927,23	11,97
DESPESAS NÃO FINANCEIRAS (XVII) = (XII + XV + XVI)	53.812.020,14	58.124.082,33	8,01	61.937.123,02	6,56	68.049.097,71	9,87	70.246.138,79	3,23	72.443.179,94	3,13
TOTAL DA RECEITA	59.162.358,33	70.244.132,87	18,73	62.391.059,73	-11,18	68.512.113,15	9,81	70.718.232,97	3,22	72.924.352,86	3,12
RECEITAS CORRENTES (I)	59.162.358,33	67.173.260,16	13,54	61.901.366,98	-7,85	68.012.626,52	9,87	70.208.952,54	3,23	72.405.278,53	3,13
APLICAÇÕES FINANCEIRAS (II)	7.077.652,82	7.350.485,34	3,85	2.749.632,10	-62,59	7.677.856,95	179,23	8.691.148,27	13,20	9.704.439,58	11,66
RECEITAS FISCAIS CORRENTES (III) = (I - II)	52.084.705,51	59.822.774,82	14,86	59.151.734,88	-1,12	60.334.769,57	2,00	61.517.804,27	1,96	62.700.838,95	1,92
RECEITAS DE CAPITAL (IV)	0,00	3.070.872,71	0,00	489.692,75	-84,05	499.486,63	2,00	509.280,43	1,96	519.074,33	1,92
RECEITAS DE OPERAÇÃO DE CRÉDITO (V)	0,00	0,00	0,00	1.000,00	0,00	1.020,00	2,00	1.040,00	1,96	1.060,00	1,92
RECEITAS DE ALIENAÇÃO DE BENS (VI)	0,00	0,00	0,00	0,00	0,00	0,00	0,00	0,00	0,00	0,00	
RECEITAS DE AMORTIZAÇÃO DE EMPRÉSTIMOS (VII)	0,00	0,00	0,00	0,00	0,00	0,00	0,00	0,00	0,00	0,00	
RECEITAS FISCAIS DE CAPITAL (VIII) = (IV - V - VI - VII)	0,00	3.070.872,71	0,00	488.692,75	-84,09	498.466,63	2,00	508.240,43	1,96	518.014,33	1,92
RECEITAS NÃO FINANCEIRAS (IX) = (III + VIII)	52.084.705,51	62.893.647,53	20,75	59.640.427,63	-5,17	60.833.236,20	2,00	62.026.044,70	1,96	63.218.853,28	1,92
RESULTADO PRIMÁRIO (IX - XVII)	(1.727.314,63)	4.769.565,20	-376,13	(2.296.695,39)	-148,15	(7.215.861,51)	214,18	(8.220.094,09)	13,92	(9.224.326,66)	12,22

FONTE: Sistema de Administração de Finanças Públicas, Unidade Responsável: Secretaria Municipal De Planejamento, Emissão: 12/06/2019 , às 15:28:28

  
 RONALDO BRUNELLI  
 CONTADOR  
 CRC-ES Nº.006291/O-3

  
 BRUNO TEÓFILO ARAÚJO  
 Prefeito Municipal

PREFEITURA MUNICIPAL DE PEDRO CANÁRIO - ES

LEI DE DIRETRIZES ORÇAMENTÁRIAS


ANEXOS DE METAS FISCAIS

DEMONSTRATIVO DE EIXOS DE DESENVOLVIMENTO E OBJETIVOS DO MILÊNIO

2020

Eixo de Desenvolvimento / Objetivo do Milênio / Programa	Orçado (a)	Liquidado (b)	% (b/a)
	0,00	0,00	
	0,00	0,00	

FONTE: Sistema de Administração de Finanças Públicas, Unidade Responsável: Secretaria Municipal De Planejamento, Emissão: 12/06/2019 , às 15:29:20



BRUNO TEÓFILO ARAUJO  
Prefeito Municipal



**PRFEEITURA MUNICIPAL DE PEDRO CANÁPIO - ES**  
**LEI DE DIRETRIZES ORÇAMENTÁRIAS**  
**METODOLOGIA E MEMÓRIA DE CÁLCULO DAS METAS ANUAIS**  
**IV - RESULTADO NOMINAL**  
**2020**

Art. 4º, §2º, inciso II da LRF

(R\$)



ESPECIFICAÇÃO	2017 (b)	2018 (c)	2019 (d)	2020 (e)	2021 (f)	2022 (g)
DÍVIDA CONSOLIDADA ( I )	645.408,95	806.776,01	1.077.709,55	1.220.506,07	1.145.066,40	1.145.066,40
DEDUÇÕES ( II )	72.179.587,43	80.340.236,00	85.592.570,18	96.933.585,73	90.942.105,82	90.942.105,82
Ativo Disponível	73.296.969,65	81.419.284,05	85.724.197,55	97.082.653,73	91.081.959,90	91.081.959,90
Haveres Financeiros	0,00	0,00	0,00	0,00	0,00	0,00
( - ) Restos a Pagar	1.117.382,22	1.079.048,05	131.627,37	149.068,00	139.854,08	139.854,08
DÍVIDA CONSOLIDADA LÍQUIDA ( III ) - ( I - II )	-71.534.178,48	-79.533.459,99	-84.514.860,63	-95.713.079,66	-89.797.039,42	-89.797.039,42
RECEITA DE PRIVATIZAÇÕES ( IV )	0,00	0,00	0,00	0,00	0,00	0,00
PASSIVOS RECONHECIDOS ( V )	0,00	0,00	0,00	0,00	0,00	0,00
DÍVIDA FISCAL LÍQUIDA ( III + IV - V )	-71.534.178,48	-79.533.459,99	-84.514.860,63	-95.713.079,66	-89.797.039,42	-89.797.039,42
<b>Resultado Nominal</b>	(a* - b)	(b - c)	(c - d)	(d - e)	(e - f)	(f - g)
	53.192.576,99	7.999.281,51	4.981.400,64	11.198.219,03	-5.916.040,24	0,00

Notas:

- o Cálculo da Metas Anuais relativas ao resultado nominal foi efetuado em conformidade com a metodologia estabelecida pelo Governo Federal, normatizada pela STN - Secretaria do Tesouro Nacional.

\* Refere-se ao valor previsto da Dívida Consolidada Líquida do exercício de 2016(R\$ -18.341.601,49)

FONTE: Sistema de Administração de Finanças Públicas, Unidade Responsável: Secretaria Municipal De Planejamento, Emissão: 12/06/2019 , às 15:29:24

 BRUNO TEÓFILO ARAÚJO Prefeito Municipal	 RONALDO BRÚNELI Contador
--	--

**PREFEITURA MUNICIPAL DE PEDRO CANÁ - ES**  
**LEI DE DIRETRIZES ORÇAMENTÁRIAS**  
**METODOLOGIA E MEMÓRIA DE CÁLCULO DAS METAS ANUAIS**  
**V - MONTANTE DA DÍVIDA PÚBLICA**  
**2020**



Art. 4º, §2º, inciso II da LRF

(R\$)

ESPECIFICAÇÃO	2016	2017	2018	2019	2020	2021	2022
DÍVIDA CONSOLIDADA ( I )	69.715,61	645.408,95	806.776,01	1.077.709,55	1.220.506,07	1.145.066,40	1.145.066,40
Divida Mobiliária	0,00	0,00	0,00	0,00	0,00	0,00	0,00
Outras Dívidas	69.715,61	645.408,95	806.776,01	1.077.709,55	1.220.506,07	1.145.066,40	1.145.066,40
DEDUÇÕES ( II )	18.411.317,10	72.179.587,43	80.340.236,00	85.592.570,18	96.933.585,73	90.942.105,82	90.942.105,82
Ativo Disponível	18.608.992,56	73.296.969,65	81.419.284,05	85.724.197,55	97.082.653,73	91.081.959,90	91.081.959,90
Haveres Financeiros	99.557,75	0,00	0,00	0,00	0,00	0,00	0,00
( - ) Restos a Pagar	297.233,21	1.117.382,22	1.079.048,05	131.627,37	149.068,00	139.854,08	139.854,08

<b>Dívida Consolidada Líquida</b>	-18.341.601,49	-71.534.178,48	-79.533.459,99	-84.514.860,63	-95.713.079,66	-89.797.039,42	-89.797.039,42
-----------------------------------	----------------	----------------	----------------	----------------	----------------	----------------	----------------

FONTE: Sistema de Administração de Finanças Públicas, Unidade Responsável: Secretaria Municipal De Planejamento, Emissão: 12/06/2019 , às 15:29:29

 BRUNO TEÓFILO ARAÚJO Prefeito Municipal	 RONALDO BRUNELLI Contador
---	---

PREFEITURA MUNICIPAL DE PEDRO CANÁRIO - ES

LEI DE DIRETRIZES ORÇAMENTÁRIAS

ANEXO DE RISCOS FISCAIS

DEMONSTRATIVO DE RISCOS FISCAIS E PROVIDÊNCIAS

2020

ARF (LRF, art 4º, § 3º)

R\$ 1,00

PASSIVOS CONTINGENTES		PROVIDÊNCIAS	
Descrição	Valor	Descrição	Valor
Demandas Trabalhistas	100.000,00	Cred. Adic. Por: Anulação/Suplementação	100.000,00
Assistência Contra Seca	200.000,00	Cred. Adic. Por: Anulação/Suplementação	200.000,00
<b>SUBTOTAL</b>	<b>300.000,00</b>	<b>SUBTOTAL</b>	<b>300.000,00</b>
DEMAIS RISCOS FISCAIS PASSIVOS		PROVIDÊNCIAS	
Descrição	Valor	Descrição	Valor
Frustração de Arrecadação	500.000,00	Refis	500.000,00
<b>SUBTOTAL</b>	<b>500.000,00</b>	<b>SUBTOTAL</b>	<b>500.000,00</b>
<b>TOTAL</b>	<b>800.000,00</b>	<b>TOTAL</b>	<b>800.000,00</b>

FONTE: Sistema de Administração de Finanças Públicas, Unidade Responsável: Secretaria Municipal De Planejamento. Emissão: 12/06/2019 , às 15:25:56

  
 RONALDO BRUNELLI  
 CONTADOR  
 CRC-ES Nº. 006291/O-3

  
 BRUNO TEÓFILO ARAUJO  
 Prefeito Municipal

ANEXO III

Instituto de Previdência Social dos Servidores do Município de Pedro Canário - IPASPEC  
LEI DE DIRETRIZES ORÇAMENTÁRIAS  
ANEXO DE METAS FISCAIS  
PROJEÇÃO ATUARIAL DO RPPS  
2018

LRF, art.4º, §2º, inciso IV, alínea a


em Reais (R\$)

EXERCÍCIO	REPASSE CONTRIB. PATRONAL	RECEITAS PREVID.	DESPESAS PREVID.	RESULTADO PREVID.	REPASSE RECEBIDO P/COBERTURA DE DÉFICIT RPPS	RESULT. ACUM. CAP. (Fundo de Previdência) (R\$)
2061	3.126.720,89	9.213.527,03	12.878.482,95	-538.235,02	0,00	125.245.588,38
2062	3.157.988,10	9.200.251,98	12.928.798,48	-570.558,39	0,00	124.675.029,99
2063	3.189.567,98	9.185.231,07	12.979.505,83	-604.706,78	0,00	124.070.323,21
2064	3.221.463,66	9.168.357,40	13.030.585,85	-640.764,79	0,00	123.429.558,43
2065	3.253.678,30	9.149.519,04	13.082.020,40	-678.823,07	0,00	122.750.735,36
2066	3.286.215,08	9.128.598,56	13.133.792,24	-718.978,60	0,00	122.031.756,76
2067	3.319.077,23	9.105.472,74	13.185.885,03	-761.335,06	0,00	121.270.421,70
2068	3.352.268,00	9.080.012,13	13.238.283,29	-806.003,16	0,00	120.464.418,54
2069	3.385.790,68	9.052.080,62	13.290.972,32	-853.101,01	0,00	119.611.317,53
2070	3.419.648,59	9.021.535,03	13.343.938,20	-902.754,58	0,00	118.708.562,95
2071	3.453.845,08	8.988.224,61	13.397.167,75	-955.098,06	0,00	117.753.464,89
2072	3.488.383,53	8.951.990,56	13.450.648,46	-1.010.274,37	0,00	116.743.190,52
2073	3.523.267,36	8.912.665,52	13.504.368,52	-1.068.435,63	0,00	115.674.754,89
2074	3.558.500,04	8.870.072,99	13.558.316,71	-1.129.743,68	0,00	114.545.011,20
2075	3.594.085,04	8.824.026,77	13.612.482,44	-1.194.370,63	0,00	113.350.640,57
2076	3.630.025,89	8.774.330,34	13.666.855,67	-1.262.499,44	0,00	112.088.141,13
2077	3.666.326,15	8.720.776,21	13.721.426,93	-1.334.324,57	0,00	110.753.816,56
2078	3.702.989,41	8.663.145,23	13.776.187,25	-1.410.052,61	0,00	109.343.763,95
2079	3.740.019,30	8.603.392,48	13.758.241,18	-1.414.829,40	0,00	107.928.934,55
2080	3.777.419,50	8.541.298,71	13.816.879,35	-1.498.161,15	0,00	106.430.773,40
2081	3.815.193,69	8.474.450,74	13.875.512,11	-1.585.867,68	0,00	104.844.905,72
2082	3.853.345,63	8.402.588,53	13.934.140,59	-1.678.206,44	0,00	103.166.699,29
2083	3.891.879,08	8.325.436,56	13.992.765,91	-1.775.450,26	0,00	101.391.249,02
2084	3.930.797,87	8.242.703,02	14.051.389,22	-1.877.888,32	0,00	99.513.360,70
2085	3.970.105,85	8.154.078,75	14.110.011,65	-1.985.827,05	0,00	97.527.533,65
2086	4.009.806,91	8.059.236,22	14.168.634,37	-2.099.591,24	0,00	95.427.942,41
2087	4.049.904,98	7.957.828,45	14.227.258,54	-2.219.525,11	0,00	93.208.417,30
2088	4.090.404,03	7.849.487,84	14.285.885,34	-2.345.993,47	0,00	90.862.423,83
2089	4.131.308,07	7.733.824,91	14.344.515,95	-2.479.382,97	0,00	88.383.040,86
2090	4.172.621,15	7.610.427,01	14.403.151,56	-2.620.103,40	0,00	85.762.937,46
2091	4.214.347,36	7.478.856,94	14.461.793,38	-2.768.589,07	0,00	82.994.348,39
2092	4.256.490,84	7.338.651,47	14.520.442,61	-2.925.300,31	0,00	80.069.048,08
2093	4.299.055,75	7.189.319,75	14.579.100,49	-3.090.725,00	0,00	76.978.323,08

FONTE: Instituto de Previdência Social dos Servidores do Município de Pedro Canário - IPASPEC

Os valores das receitas da Contribuição Patronal e receitas Previdenciárias estão projetados com acréscimo de 1% a.a. a partir do exercício de 2019.

Os valores das despesas previdenciárias estão baseados no estudo atuarial de 2018.



ANEXO III

Instituto de Previdência Social dos Servidores do Município de Pedro Canário - IPASPEC  
LEI DE DIRETRIZES ORÇAMENTÁRIAS  
ANEXO DE METAS FISCAIS  
PROJEÇÃO ATUARIAL DO RPPS  
2018

LRF, art.4º, §2º, inciso IV, alínea a

em Reais (R\$)

EXERCÍCIO	REPASSE CONTRIB. PATRONAL	RECEITAS PREVID.	DESPESAS PREVID.	RESULTADO PREVID.	REPASSE RECEBIDO P/COBERTURA DE DÉFICIT RPPS	RESULT. ACUM. CAP. (Fundo de Previdência) (R\$)
2018	2.038.309,10	4.511.261,81	2.627.992,50	5.528.576,80	1.606.998,39	58.922.535,28
2019	2.058.692,19	4.855.625,21	2.751.551,00	5.868.864,90	1.706.098,50	64.791.400,18
2020	2.079.279,11	5.216.048,44	3.057.656,89	6.075.707,45	1.838.036,78	70.867.107,63
2021	2.100.071,90	5.593.259,17	3.195.831,88	6.440.935,90	1.943.436,70	77.308.043,52
2022	2.121.072,62	5.987.437,84	3.417.450,66	6.653.930,86	1.962.871,07	83.961.974,39
2023	2.142.283,35	6.391.382,15	3.744.328,23	6.771.837,05	1.982.499,78	90.733.811,44
2024	2.163.706,18	6.804.757,88	3.997.475,61	6.973.313,24	2.002.324,78	97.707.124,68
2025	2.185.343,24	7.228.359,14	4.317.611,28	7.118.439,13	2.022.348,03	104.825.563,81
2026	2.207.196,67	7.662.918,97	4.567.648,74	7.345.038,41	2.042.571,51	112.170.602,22
2027	2.229.268,64	8.067.556,76	6.273.270,75	6.086.551,87	2.062.997,22	118.257.154,09
2028	2.251.561,33	8.421.886,44	7.143.891,35	5.613.183,61	2.083.627,20	123.870.337,70
2029	2.274.076,94	8.736.532,98	8.395.631,77	4.719.441,62	2.104.463,47	128.589.779,32
2030	2.296.817,71	9.018.458,01	8.955.741,29	4.485.042,54	2.125.508,10	133.074.821,85
2031	2.319.785,89	9.225.399,08	9.404.941,98	2.140.242,99	0,00	135.215.064,84
2032	2.342.983,75	9.355.680,83	9.850.388,91	1.848.275,67	0,00	137.063.340,51
2033	2.366.413,58	9.458.490,62	10.632.710,23	1.192.193,98	0,00	138.255.534,49
2034	2.390.077,72	9.535.244,61	10.976.522,23	948.800,10	0,00	139.204.334,59
2035	2.413.978,50	9.594.906,85	11.408.450,66	600.434,68	0,00	139.804.769,28
2036	2.438.118,28	9.635.975,42	11.768.667,95	305.425,75	0,00	140.110.195,03
2037	2.462.499,46	9.660.950,65	12.080.594,75	42.855,36	0,00	140.153.050,39
2038	2.487.124,46	9.664.954,17	12.571.773,74	-419.695,11	0,00	139.733.355,27
2039	2.511.995,70	9.651.127,62	12.737.576,61	-574.453,29	0,00	139.158.901,98
2040	2.537.115,66	9.628.160,71	12.970.651,59	-807.375,22	0,00	138.351.526,76
2041	2.562.486,82	9.592.197,45	13.043.258,63	-888.574,37	0,00	137.462.952,39
2042	2.588.111,66	9.553.526,54	13.15.941,25	-974.303,02	0,00	136.488.649,37
2043	2.613.992,80	9.511.982,10	13.118.558,86	-992.584,05	0,00	135.496.065,32
2044	2.640.132,73	9.470.844,29	13.076.724,75	-965.747,73	0,00	134.530.317,59
2045	2.666.534,06	9.432.125,79	13.013.639,82	-914.979,97	0,00	133.615.337,61
2046	2.693.199,40	9.396.576,88	12.952.215,47	-862.439,19	0,00	132.752.898,42
2047	2.720.131,39	9.363.626,93	12.915.076,69	-831.318,37	0,00	131.921.580,05
2048	2.747.332,71	9.334.040,07	12.833.970,16	-752.597,38	0,00	131.168.982,67
2049	2.774.806,03	9.309.298,77	12.754.740,30	-670.635,50	0,00	130.498.347,18
2050	2.802.554,09	9.289.600,05	12.677.360,78	-585.206,64	0,00	129.913.140,54
2051	2.830.579,63	9.275.154,50	12.601.805,69	-496.071,55	0,00	129.417.068,98
2052	2.858.885,43	9.266.187,10	12.528.049,51	-402.976,98	0,00	129.014.092,00
2053	2.887.474,29	9.262.937,99	12.456.067,14	-305.654,86	0,00	128.708.437,14
2054	2.916.349,03	9.261.948,79	12.509.655,61	-331.357,79	0,00	128.377.079,35
2055	2.945.512,52	9.259.603,88	12.563.347,92	-358.231,52	0,00	128.018.847,83
2056	2.974.967,64	9.255.834,97	12.617.141,68	-386.339,07	0,00	127.632.508,76
2057	3.004.717,32	9.250.570,02	12.671.034,59	-415.747,25	0,00	127.216.761,51
2058	3.034.764,49	9.243.732,99	12.725.024,44	-446.526,95	0,00	126.770.234,56
2059	3.065.112,14	9.235.243,62	12.779.109,10	-478.753,35	0,00	126.291.481,21
2060	3.095.763,26	9.225.158,34	12.828.579,40	-507.657,81	0,00	125.783.823,40