

PREFEITURA MUNICIPAL DE PEDRO CANÁRIO - ES

LEI DE DIRETRIZES ORÇAMENTÁRIAS

ANEXO DE RISCOS FISCAIS

DEMONSTRATIVO DE RISCOS FISCAIS E PROVIDÊNCIAS


2019


ARF (LRF, art 4º, § 3º)

RS 1.00

PASSIVOS CONTINGENTES		PROVIDÊNCIAS	
Descrição	Valor	Descrição	Valor
Demandas Trabalhistas	100.000,00	Cred. Adic. Por: Anulação/Suplementação	100.000,00
Assistência Contra Seca	200.000,00	Cred. Adic. Por: Anulação/Suplementação	200.000,00
<b>SUBTOTAL</b>	<b>300.000,00</b>	<b>SUBTOTAL</b>	<b>300.000,00</b>
DEMAIS RISCOS FISCAIS PASSIVOS		PROVIDÊNCIAS	
Descrição	Valor	Descrição	Valor
Frustração de Arrecadação	500.000,00	Refis	500.000,00
<b>SUBTOTAL</b>	<b>500.000,00</b>	<b>SUBTOTAL</b>	<b>500.000,00</b>
<b>TOTAL</b>	<b>800.000,00</b>	<b>TOTAL</b>	<b>800.000,00</b>

FONTE: Sistema de Administração de Finanças Públicas, Unidade Responsável: Secretaria Municipal De Planejamento, Emissão: 13/08/2018, às 14:57:41

  
 RONALDO BRUNELLI  
 CONTADOR  
 CRC-ES Nº.006291/O-3

  
 BRUNO/TEÓFILO ARAÚJO  
 Prefeito Municipal

PRELFEITURA MUNICIPAL DE PEDRO CANÁRIO - ES

LEI DE DIRETRIZES ORÇAMENTÁRIAS

ANEXO DE METAS FISCAIS

METAS ANUAIS

2019

AMF - Demonstrativo 1 (LRF, art 4º, § 1º)

R\$ 1,00

ESPECIFICAÇÃO	2019				2020				2021			
	Valor Corrente (a)	Valor Constante	% PIB (a / PIB) X 100	% RCL (a / RCL) X 100	Valor Corrente (b)	Valor Constante	% PIB (b / PIB) X 100	% RCL (b / RCL) X 100	Valor Corrente (c)	Valor Constante	% PIB (c / PIB) X 100	% RCL (c / RCL) X 100
Receita Total	62.391.059,73	59.847.539,31	0,050	0,572	63.014.970,34	58.087.655,89	0,495	0,554	63.645.119,95	56.406.626,76	0,049	0,538
Receitas Primárias (I)	62.380.959,73	59.837.851,06	0,050	0,572	63.004.769,34	58.078.252,53	0,495	0,554	63.634.816,94	56.397.495,53	0,049	0,538
Despesa Total	62.391.059,73	59.847.539,31	0,050	0,572	63.014.970,34	58.087.655,89	0,495	0,554	63.645.119,95	56.406.626,76	0,049	0,538
Despesas Primárias (II)	58.818.517,82	56.420.640,60	0,047	0,539	62.371.742,07	57.494.723,41	0,490	0,549	62.995.459,41	55.830.853,48	0,048	0,532
RESULTADO PRIMÁRIO III = (I-II)	3.562.441,91	3.417.210,47	0,003	0,033	633.027,27	583.529,12	0,005	0,005	639.357,53	566.642,06	0,001	0,006
Resultado Nominal	860.148,30	825.082,30	0,001	0,008	868.749,88	800.819,93	0,007	0,008	0,00	0,00	0,000	0,000
Dívida Pública Consolidada	2.119.995,54	2.033.568,86	0,002	0,019	2.300.195,16	2.120.336,55	0,018	0,020	0,00	0,00	0,000	0,000
Dívida Consolidada Líquida	(19.349.353,16)	(18.560.530,61)	-0,016	-0,177	(20.994.048,18)	(19.352.465,61)	-0,165	-0,185	0,00	0,00	0,000	0,000
Receitas Primárias Advindas de PPP (IV)	0,00	0,00	0,000	0,000	0,00	0,00	0,000	0,000	0,00	0,00	0,000	0,000
Despesas Primárias Advindas de PPP (V)	0,00	0,00	0,000	0,000	0,00	0,00	0,000	0,000	0,00	0,00	0,000	0,000
Impacto do Saldo das PPP (VI) = (IV - V)	0,00	0,00	0,000	0,000	0,00	0,00	0,000	0,000	0,00	0,00	0,000	0,000

FONTE: Sistema de Administração de Finanças Públicas. Unidade Responsável: Secretaria Municipal De Planejamento, Emissão: 13/08/2018 , às 14:58:18

Nota: O cálculo das metas foi realizado considerando-se o seguinte cenário macroeconômico:

VARIAVEIS	2019	2020	2021
PIB real (crescimento % anual)	2,83	2,66	2,65
Taxa real de juro implícito sobre a dívida líquida do Governo (média % anual)	11,60	11,60	11,60
Câmbio (R\$/US\$ - Final do Ano)	3,37	3,42	3,47
Inflação Média (% anual) projetada com base em índice oficial de inflação	4,25	4,06	4,01
Projeção do PIB do Estado - R\$ 1,00	123.990.000.000,00	12.728.900.000,00	130.662.000.000,00
Receita Corrente Líquida - RCL	10.906.000.000,00	11.370.000.000,00	11.831.000.000,00

Metodologia de Cálculo dos Valores Constantes:

2019	2020	2021
Valor Corrente / 1,0425	Valor Corrente / 1,0848	Valor Corrente / 1,1283

RONALDO BRUNELLI  
CONTADOR  
CRE-ES Nº.006291/O-3

BRUNO TEÓFILO ARAÚJO  
Prefeito Municipal

**PREFEITURA MUNICIPAL DE PEDRO CANÁRIO - ES**

**LEI DE DIRETRIZES ORÇAMENTÁRIAS**

**ANEXOS DE METAS FISCAIS**

**AVALIAÇÃO DO CUMPRIMENTO DAS METAS FISCAIS DO EXERCÍCIO ANTERIOR**

2019

AMF - Demonstrativo 2 (LRF, art 4º, §2º, Inciso I)



R\$ 1,00

ESPECIFICAÇÃO	Metas Previstas em 2017 (a)	% PIB	% RCL	Metas Realizadas em 2017 (b)	% PIB	% RCL	Variação	
							Valor (c) = (b-a)	% (c/a) x 100
Receita Total	61.225.843,60	0,052	111,60€	59.162.358,33	0,050	107,845	(2.063.485,27)	-3,370
Receitas Primárias (I)	60.572.936,65	0,052	110,416	52.084.705,51	0,044	94,943	(8.488.231,14)	-14,013
Despesa Total	61.225.843,60	0,052	111,60€	54.880.055,06	0,047	100,039	(6.345.788,54)	-10,364
Despesas Primárias (II)	60.107.839,60	0,051	109,568	47.577.335,34	0,040	86,727	(12.530.504,26)	-20,847
RESULTADO PRIMÁRIO III = (I-II)	465.097,05	0,001	0,848	4.507.370,17	0,004	8,216	4.042.273,12	869,125
Resultado Nominal	(831.295,42)	-0,001	-1,515	970.713,32	0,001	1,769	1.802.008,74	-216,771
Dívida Pública Consolidada	1.796.701,55	0,002	3,275	241.709,88	0,000	0,441	(1.554.991,67)	-86,547
Dívida Consolidada Líquida	(16.398.625,49)	-0,014	-29,892	(19.748.387,27)	-0,017	-35,999	(3.349.761,78)	20,427
Receitas Primárias Advindas de PPP (IV)	0,00	0,000	0,000	0,00	0,000	0,000	0,00	0,000
Despesas Primárias Advindas de PPP (V)	0,00	0,000	0,000	0,00	0,000	0,000	0,00	0,000
Impacto do Saldo das PPP (VI) = (IV - V)	0,00	0,000	0,000	0,00	0,000	0,000	0,00	0,000

Nota: PIB Estadual Previsto e Realizado para 2017

ESPECIFICAÇÃO	VALOR
Previsão do PIB Estadual para 2017	117.477.000.000,00
valor efetivo (realizado) do PIB Estadual para 2017	117.477.000.000,00

FONTE: Sistema de Administração de Finanças Públicas, Unidade Responsável: Secretaria Municipal De Planejamento, Emissão: 13/08/2018 , às 14:58:40

 BRUNO LEÓFILO ARAÚJO Prefeito Municipal	 RONALDO BRUNELLI CONTADOR CRC-ES Nº.006291/O-3
--	---

**PREFEITURA MUNICIPAL DE PEDRO CANÁRIO - ES**

**LEI DE DIRETRIZES ORÇAMENTÁRIAS**

**ANEXO DE METAS FISCAIS**

**METAS FISCAIS ATUAIS COMPARADAS COM AS FIXADAS NOS TRÊS EXERCÍCIOS ANTERIORES**

2019

AMF - Demonstrativo 3 (LRF, art 4º, § 2º, Inciso II)

R\$ 1,00



ESPECIFICAÇÃO	VALORES A PREÇOS CORRENTES											
	2016	2017	%	2018	%	2019	%	2020	%	2021	%	
Receita Total	61.161.709,39	61.225.843,60	0,10	61.773.326,47	4,41	62.391.059,73	1,00	63.014.970,34	1,00	63.645.119,95	1,00	
Receitas Primárias (I)	57.639.268,39	60.572.936,65	5,09	64.535.983,48	23,91	62.380.959,73	-3,34	63.004.769,34	1,00	63.634.816,94	1,00	
Despesa Total	61.161.709,39	61.225.843,60	0,10	61.773.326,47	12,56	62.391.059,73	1,00	63.014.970,34	1,00	63.645.119,95	1,00	
Despesas Primárias (II)	67.436.477,00	60.107.839,60	-10,87	64.315.388,37	35,18	58.818.517,82	-8,55	62.371.742,07	6,04	62.995.459,41	1,00	
RESULTADO PRIMÁRIO III = (I-II)	(9.797.208,61)	465.097,05	-104,75	220.595,11	-52,57	3.562.441,91	1.514,92	633.027,27	-82,23	639.357,53	1,00	
Resultado Nominal	(7.118.638,34)	(831.295,42)	-88,32	220.595,11	-77,28	860.148,30	289,92	868.749,88	1,00	0,00	0,00	
Dívida Pública Consolidada	2.610.260,22	1.796.701,55	-31,17	1.953.912,94	708,37	2.119.995,54	8,50	2.300.195,16	8,50	0,00	0,00	
Dívida Consolidada Líquida	(14.175.055,10)	(16.398.625,49)	15,69	(17.833.505,22)	-9,70	(19.349.353,16)	8,50	(20.994.048,18)	8,50	0,00	0,00	
ESPECIFICAÇÃO	VALORES A PREÇOS CONSTANTES											
	2016	2017	%	2018	%	2019	%	2020	%	2021	%	
Receita Total	65.453.139,08	63.644.264,42	-6,04	61.773.326,47	0,45	59.847.539,31	-3,12	58.087.655,89	-2,94	56.406.626,76	-2,89	
Receitas Primárias (I)	61.683.544,95	62.965.567,65	-12,23	64.535.983,48	19,20	59.837.851,06	-7,28	58.078.252,53	-2,94	56.397.495,53	-2,89	
Despesa Total	65.453.139,08	63.644.264,42	-12,84	61.773.326,47	8,28	59.847.539,31	-3,12	58.087.655,89	-2,94	56.406.626,76	-2,89	
Despesas Primárias (II)	72.168.177,64	62.482.099,26	-31,47	64.315.388,37	30,04	56.420.640,60	-12,28	57.494.723,41	1,90	55.830.853,48	-2,89	
RESULTADO PRIMÁRIO III = (I-II)	(10.484.632,69)	483.468,38	-104,61	220.595,11	-54,37	3.417.210,47	1.449,09	583.529,12	-82,92	566.642,06	-2,89	
Resultado Nominal	(7.618.119,74)	(864.131,59)	-113,25	220.595,11	-78,14	825.082,30	274,03	800.819,93	-2,94	0,00	-100,00	
Dívida Pública Consolidada	2.793.409,91	1.867.671,26	-91,00	1.953.912,94	677,65	2.033.568,86	4,08	2.120.336,55	4,27	0,00	-100,00	
Dívida Consolidada Líquida	(15.169.652,09)	(17.046.371,20)	35,33	(17.833.505,22)	-13,13	(18.560.530,61)	4,08	(19.352.465,61)	4,27	0,00	-100,00	

Metodologia de Cálculo dos Valores Constantes

ÍNDICES DE INFLAÇÃO					
2016	2017	2018*	2019*	2020	2021
6,29	2,95	3,95	4,25	4,06	4,01

\*Inflação Média (% anual) projetada com base no IPCA, divulgado pelo IBGE.

FONTE: Sistema de Administração de Finanças Públicas, Unidade Responsável: Secretaria Municipal De Planejamento, Emissão: 13/08/2018, às 14:59:01

 RONALDO BRUNELLI CONTADOR CRC-ES N° 006291/O-3	 BRUNO TEÓFILO ARAÚJO Prefeito Municipal
---	---

**PREFEITURA MUNICIPAL DE PEDRO CANÁRIO - ES**  
**LEI DE DIRETRIZES ORÇAMENTÁRIAS**  
**ANEXOS DE METAS FISCAIS**  
**EVOLUÇÃO DO PATRIMÔNIO LÍQUIDO**  
**2019**



AMF - Demonstrativo 4 (LRF, art.4º, §2º, inciso III)

RS 1,00

<b>PREFEITURA CONSOLIDADO</b>						
<b>PATRIMÔNIO LÍQUIDO</b>	<b>2017</b>	<b>%</b>	<b>2016</b>	<b>%</b>	<b>2015</b>	<b>%</b>
Patrimônio/Capital	95.772.312,62	50,000	83.616.376,14	50,000	72.645.182,89	50,000
Reservas	0,00	0,000	0,00	0,000	0,00	0,000
Resultado Acumulado	95.772.321,62	50,000	83.616.176,14	50,000	72.645.182,89	50,000
<b>Total</b>	<b>191.544.634,24</b>	<b>100%</b>	<b>167.232.552,28</b>	<b>100%</b>	<b>145.290.365,78</b>	<b>100%</b>

<b>REGIME PREVIDENCIÁRIO</b>						
<b>PATRIMÔNIO LÍQUIDO</b>	<b>2017</b>	<b>%</b>	<b>2016</b>	<b>%</b>	<b>2015</b>	<b>%</b>
Patrimônio	0,00	0,000	0,00	0,000	8.114.379,89	50,000
Reservas	0,00	0,000	0,00	0,000	0,00	0,000
Lucros ou Prejuízos Acumulados	2.295.817,26	100,000	5.151.446,45	100,000	8.114.379,89	50,000
<b>Total</b>	<b>2.295.817,26</b>	<b>100%</b>	<b>5.151.446,45</b>	<b>100%</b>	<b>16.228.759,78</b>	<b>100%</b>

FONTE: Sistema de Administração de Finanças Públicas, Unidade Responsável: Secretaria Municipal De Planejamento, Emissão: 13/08/2018 , às 14:59:19

 <hr style="border: 0; border-top: 1px solid black; margin: 5px 0;"/> <p>BRUNO TEÓFILO ARAÚJO Prefeito Municipal</p>	 <hr style="border: 0; border-top: 1px solid black; margin: 5px 0;"/> <p>RONALDO BRUNELLI CONTADOR CRC-ES N.º.006291/O-3</p>
--	---

**PREFEITURA MUNICIPAL DE PEDRO CANÁRIO - ES**

**LEI DE DIRETRIZES ORÇAMENTÁRIAS**

**ANEXOS DE METAS FISCAIS**

**ORIGEM E APLICAÇÃO DOS RECURSOS OBTIDOS COM ALIENAÇÃO DE ATIVOS**



2019

AMF - Demonstrativo 5 (lrf, art. 4º, §2º, inciso III)

R\$ 1,00

RECEITAS REALIZADAS	2017 (a)	2016 (b)	2015 (c)
<b>RECEITAS DE CAPITAL - ALIENAÇÃO DE ATIVOS (I)</b>	0,00	0,00	0,00
Alienação de Bens Móveis	0,00	0,00	0,00
Alienação de Bens Imóveis	0,00	0,00	0,00
DESPESAS EXECUTADAS	2017 (d)	2016 (e)	2015 (f)
<b>APLICAÇÃO DOS RECURSOS DA ALIENAÇÃO DE ATIVOS (II)</b>	0,00	0,00	0,00
<b>DESPESAS DE CAPITAL</b>	0,00	0,00	0,00
Investimentos	0,00	0,00	0,00
Inversões Financeiras	0,00	0,00	0,00
Amortização de Dívida	0,00	0,00	0,00
<b>DESPESAS CORRENTES DOS REGIMES DE PREVIDÊNCIAS</b>	0,00	0,00	0,00
Regime Próprio de Previdência de Servidores	0,00	0,00	0,00
SALDO FINANCEIRO	2017 (g) = ((Ia - II d) + III b)	2016 (h) = ((Ib - II e) + III i)	2015 (i) = ((Ic - II f)
<b>VALOR (III)</b>	-7880820,72	-7880820,72	-7880820,72

FONTE: Sistema de Administração de Finanças Públicas, Unidade Responsável: Secretaria Municipal De Planejamento, Emissão: 13/08/2018 , às 15:00:59

 BRUNO TIBÉRIO ARAUJO Prefeito Municipal	 RONALDO BRUNELLI CONTADOR CRC-ES Nº 006291/O-3
--	---

PREFEITURA MUNICIPAL DE PEDRO CANÁRIO - ES

LEI DE DIRETRIZES ORÇAMENTÁRIAS

ANEXOS DE METAS FISCAIS

RECEITA E DESPESA PREVIDENCIÁRIAS DO REGIME PRÓPRIO DE PREVIDÊNCIA DOS SERVIDOR  
2019

AMF - Demonstrativo 6 (LRF, art. 4o, §2o, inciso IV, alínea a)

R\$ 1,00

RECEITAS PREVIDENCIÁRIAS - RPPS	2015	2016	2017
<b>RECEITAS CORRENTES (I)</b>	<b>8.681.954,47</b>	<b>11.020.674,31</b>	<b>10.110.788,17</b>
Receita de Contribuições dos Segurados	1.322.641,31	1.328.614,98	1.276.471,62
Civil	1.322.641,31	1.328.614,98	1.276.471,62
Ativo	1.321.666,44	1.327.530,13	1.275.277,83
Inativo			
Pensionista	974,87	1.084,85	1.193,79
Militar			
Ativo			
Inativo			
Pensionista			
Receita de Contribuições Patronais	2.860.233,65	2.817.823,73	2.733.837,78
Civil	1.736.223,12	1.687.202,52	1.608.751,46
Ativo	1.736.223,12	1.687.202,52	1.608.751,46
Inativo			
Pensionista			
Militar			
Ativo			
Inativo			
Pensionista			
Em Regime de Parcelamento de Débitos	1.124.010,53	1.130.621,21	1.125.086,32
Receita Patrimonial	4.063.224,09	6.404.046,04	5.807.209,70
Receitas Imobiliárias			
Receitas de Valores Mobiliários	4.063.224,09	6.404.046,04	5.807.209,70
Outras Receitas Patrimoniais			
Receita de Serviços			
Outras Receitas Correntes	435.855,42	470.189,56	293.269,07
Compensação Previdenciária do RGPS para o RPPS			
Aportes Periódicos para Amortização de Déficit Atuarial do RPPS (II)			
Demais Receitas Correntes	435.855,42	470.189,56	293.269,07
<b>RECEITAS DE CAPITAL (III)</b>			
Alienação de Bens, Direitos e Ativos			
Amortização de Empréstimos			
Outras Receitas de Capital			
<b>TOTAL DAS RECEITAS PREVIDENCIÁRIAS RPPS - (IV) = (I + III - II)</b>	<b>8.681.954,47</b>	<b>11.020.674,31</b>	<b>10.110.788,17</b>
<b>DESPESAS PREVIDENCIÁRIAS - RPPS</b>	<b>2015</b>	<b>2016</b>	<b>2017</b>
<b>ADMINISTRAÇÃO (V)</b>	<b>819.285,48</b>	<b>1.091.933,65</b>	<b>156.799,02</b>
Despesas Correntes	819.285,48	1.091.933,65	156.799,02
Despesas de Capital			
<b>PREVIDÊNCIA (VI)</b>	<b>685.298,91</b>	<b>944.608,57</b>	<b>1.524.627,50</b>
Benefícios - Civil	685.298,91	944.608,57	1.524.627,50
Aposentadorias	421.976,46	584.016,29	1.106.629,68
Pensões	263.322,45	360.592,28	417.997,82
Outros Benefícios Previdenciários			
Benefícios - Militar			
Reformas			
Pensões			
Outros Benefícios Previdenciários			
Outras Despesas Previdenciárias			
Compensação Previdenciária do RPPS para o RGPS			
Demais Despesas Previdenciárias			
<b>TOTAL DAS DESPESAS PREVIDENCIÁRIAS RPPS (VII) = (V + VI)</b>	<b>1.504.584,39</b>	<b>2.036.542,22</b>	<b>1.681.426,52</b>
<b>RESULTADO PREVIDENCIÁRIO (VIII) = (IV - VII)</b>	<b>7.177.370,08</b>	<b>8.984.132,09</b>	<b>8.429.361,65</b>
<b>RECURSOS RPPS ARRECADADOS EM EXERCÍCIOS ANTERIORES</b>	<b>2015</b>	<b>2016</b>	<b>2017</b>
<b>VALOR</b>			
<b>RESERVA ORÇAMENTÁRIA DO RPPS</b>	<b>2015</b>	<b>2016</b>	<b>2017</b>
<b>VALOR</b>			
<b>APORTES DE RECURSOS PARA O PLANO PREVIDENCIÁRIO DO RPPS</b>	<b>2015</b>	<b>2016</b>	<b>2017</b>
Plano de Amortização - Contribuição Patronal Suplementar			
Plano de Amortização - Aporte Periódico de Valores Predefinidos			
Outros Aportes para o RPPS			
Recursos para Cobertura de Déficit Financeiro			
<b>BENS E DIREITOS DO RPPS</b>	<b>2015</b>	<b>2016</b>	<b>2017</b>
Caixa e Equivalentes de Caixa	86,40	86,40	43,20
Investimentos e Aplicações	35.771.326,64	45.547.526,35	53.393.958,48
Outros Bens e Direitos			

Bruno Antônio Araújo  
Prefeito Municipal

PREFEITURA MUNICIPAL DE PEDRO CANÁRIO - ES

LEI DE DIRETRIZES ORÇAMENTÁRIAS

ANEXOS DE METAS FISCAIS

RECEITA E DESPESA PREVIDENCIÁRIAS DO REGIME PRÓPRIO DE PREVIDÊNCIA DOS SERVIDOR  
2019

AMF - Demonstrativo 6 (LRF, art. 4o, §2o, inciso IV, alínea a)

RS 1,00

<u>RECEITAS PREVIDENCIÁRIAS - RPPS</u>	2015	2016	2017
<b>RECEITAS CORRENTES (IX)</b>			
Receita de Contribuições dos Segurados			
Civil			
Ativo			
Inativo			
Pensionista			
Militar			
Ativo			
Inativo			
Pensionista			
Receita de Contribuições Patronais			
Civil			
Ativo			
Inativo			
Pensionista			
Militar			
Ativo			
Inativo			
Pensionista			
Em Regime de Parcelamento de Débitos			
Receita Patrimonial			
Receitas Imobiliárias			
Receitas de Valores Mobiliários			
Outras Receitas Patrimoniais			
Receita de Serviços			
Outras Receitas Correntes			
Compensação Previdenciária do RGPS para o RPPS			
Demais Receitas Correntes			
<b>RECEITAS DE CAPITAL (X)</b>			
Alienação de Bens, Direitos e Ativos			
Amortização de Empréstimos			
Outras Receitas de Capital			
<b>TOTAL DAS RECEITAS PREVIDENCIÁRIAS RPPS - (XI) = (IX + X)</b>			
<u>DESPESAS PREVIDENCIÁRIAS - RPPS</u>	2015	2016	2017
<b>ADMINISTRAÇÃO (XII)</b>			
Despesas Correntes			
Despesas de Capital			
<b>PREVIDÊNCIA (XIII)</b>			
Benefícios - Civil			
Aposentadorias			
Pensões			
Outros Benefícios Previdenciários			
Benefícios - Militar			
Reformas			
Pensões			
Outros Benefícios Previdenciários			
Outras Despesas Previdenciárias			
Compensação Previdenciária do RPPS para o RGPS			
Demais Despesas Previdenciárias			
<b>TOTAL DESPESAS PREVIDENCIÁRIAS RPPS (XIV)=(XII+XIII)</b>			
<b>RESULTADO PREVIDENCIÁRIO (XV) = (XI - XIV)</b>			
<u>APORTES DE RECURSOS PARA O PLANO FINANCEIRO DO RPPS</u>	2015	2016	2017
Recursos para Cobertura de Insuficiências Financeiras			
Recursos para Formação de Reserva			

FONTE: Sistema de Administração de Finanças Públicas, Unidade Responsável: Inst. Prev. De Assit. De Pedro Canário, Emissão: 13/08/2018 , às 09:21:03

Bruno Teófilo Araújo  
Prefeito Municipal



PREFEITURA MUNICIPAL DE PEDRO CANÁRIO - ES

LEI DE DIRETRIZES ORÇAMENTÁRIAS


ANEXOS DE METAS FISCAIS

RECEITA E DESPESA PREVIDENCIÁRIAS DO REGIME PRÓPRIO DE PREVIDÊNCIA DOS SERVIDOR  
2019

AMF - Demonstrativo 6 (LRF, art. 4o, §2o, inciso IV, alínea a)

R\$ 1,00

--



Bruno José Araújo  
Prefeito Municipal

Instituto de Previdência Social dos Servidores do Município de Pedro Canário - IPASPEC  
**LEI DE DIRETRIZES ORÇAMENTÁRIAS**  
**ANEXO DE METAS FISCAIS**  
**PROJEÇÃO ATUARIAL DO RPPS**  
**2018**

LRF, art.4º, §2º, Inciso IV, alínea a

em Reais (R\$)

EXERCÍCIO	REPASSE CONTRIB. PATRONAL	RECEITAS PREVID.	DESPESAS PREVID.	RESULTADO PREVID.	REPASSE RECEBIDO P/ COBERTURA DE DEFICIT RPPS	RESULT. ACUM. GAP (Fundo de Previdência) (R\$)
2018	2.038.309,10	4.511.261,81	2.627.992,50	5.528.576,80	1.606.998,39	58.922.535,28
2019	2.058.692,19	4.855.625,21	2.751.551,00	5.868.864,90	1.706.098,50	64.791.400,18
2020	2.079.279,11	5.216.048,44	3.057.656,89	6.075.707,45	1.838.036,78	70.867.107,63
2021	2.100.071,90	5.593.259,17	3.195.831,88	6.440.935,90	1.943.436,70	77.308.043,52
2022	2.121.072,62	5.987.437,84	3.417.450,66	6.653.930,86	1.962.871,07	83.961.974,39
2023	2.142.283,35	6.391.382,15	3.744.328,23	6.771.837,05	1.982.499,78	90.733.811,44
2024	2.163.706,18	6.804.757,88	3.997.475,61	6.973.313,24	2.002.324,24	97.707.124,68
2025	2.185.343,24	7.228.359,14	4.317.611,28	7.118.439,13	2.022.348,03	104.825.563,81
2026	2.207.196,67	7.662.918,97	4.567.648,74	7.345.038,41	2.042.571,51	112.170.602,22
2027	2.229.268,64	8.067.556,76	6.273.270,75	6.086.551,87	2.062.997,22	118.257.154,09
2028	2.251.561,33	8.421.886,44	7.143.891,35	6.613.183,61	2.083.627,20	123.870.337,70
2029	2.274.076,94	8.736.532,98	8.395.631,77	4.719.441,62	2.104.463,47	128.589.779,32
2030	2.296.817,71	9.018.458,01	8.955.741,29	4.485.042,54	2.125.508,10	133.074.821,85
2031	2.319.785,89	9.225.399,08	9.404.941,98	2.140.242,99	0,00	135.215.064,84
2032	2.342.983,75	9.355.680,83	9.850.388,91	1.848.275,67	0,00	137.063.340,51
2033	2.366.413,58	9.458.490,62	10.632.710,23	1.192.193,98	0,00	138.255.534,49
2034	2.390.077,72	9.535.244,61	10.976.522,23	948.800,10	0,00	139.204.334,59
2035	2.413.978,50	9.594.906,85	11.408.450,66	600.434,68	0,00	139.804.769,28
2036	2.438.118,28	9.635.975,42	11.768.667,95	305.425,75	0,00	140.110.195,03
2037	2.462.499,46	9.680.950,65	12.080.594,75	42.855,36	0,00	140.153.050,39
2038	2.487.124,46	9.684.954,17	12.571.773,74	-419.695,11	0,00	139.733.355,27
2039	2.511.995,70	9.651.127,62	12.737.576,61	-574.453,29	0,00	139.158.901,98
2040	2.537.115,66	9.626.160,71	12.970.651,59	-807.375,22	0,00	138.351.526,76
2041	2.562.486,82	9.592.197,45	13.043.258,63	-888.574,37	0,00	137.462.952,39
2042	2.588.111,69	9.553.528,54	13.115.941,25	-974.303,02	0,00	136.488.649,37
2043	2.613.992,80	9.511.982,10	13.118.558,96	-992.584,05	0,00	135.496.065,32
2044	2.640.132,73	9.470.844,29	13.076.724,75	-965.747,73	0,00	134.530.317,59
2045	2.666.534,06	9.432.125,79	13.013.639,82	-914.979,97	0,00	133.615.337,61
2046	2.693.199,40	9.396.576,88	12.952.215,47	-862.439,19	0,00	132.752.898,42
2047	2.720.131,39	9.363.626,93	12.915.076,69	-831.318,37	0,00	131.921.580,05
2048	2.747.332,71	9.334.040,07	12.833.970,16	-752.597,38	0,00	131.168.982,67
2049	2.774.806,03	9.309.298,77	12.754.740,30	-670.635,50	0,00	130.498.347,18
2050	2.802.554,09	9.289.600,05	12.677.360,78	-585.206,64	0,00	129.913.140,54
2051	2.830.579,63	9.275.154,50	12.601.805,69	-496.071,55	0,00	129.417.068,98
2052	2.858.885,43	9.266.187,10	12.528.049,51	-402.976,98	0,00	129.014.092,00
2053	2.887.474,29	9.262.937,99	12.456.067,14	-305.654,86	0,00	128.708.437,14
2054	2.916.349,03	9.261.948,79	12.509.655,61	-331.357,79	0,00	128.377.079,35
2055	2.945.512,52	9.259.603,88	12.563.347,92	-358.231,52	0,00	128.018.847,83
2056	2.974.967,64	9.255.834,97	12.617.141,68	-386.339,07	0,00	127.632.508,76
2057	3.004.717,32	9.250.570,02	12.671.034,59	-415.747,25	0,00	127.216.761,51
2058	3.034.764,49	9.243.732,99	12.725.024,44	-446.526,95	0,00	126.770.234,56
2059	3.065.112,14	9.235.243,62	12.779.109,10	-478.753,35	0,00	126.291.481,21
2060	3.095.763,26	9.225.158,34	12.828.579,40	-507.657,81	0,00	125.783.823,40



Bruno José Araújo  
Prefeito Municipal

**Instituto de Previdência Social dos Servidores do Município de Pedro Canário - IPASPEC**  
**LEI DE DIRETRIZES ORÇAMENTÁRIAS**  
**ANEXO DE METAS FISCAIS**  
**PROJEÇÃO ATUARIAL DO RPPS**  
**2018**

LRF, art.4º, §2º, inciso IV, alínea a


em Reais (R\$)

EXERCÍCIO	REPASSE CONTRIB. PATRONAL	RECEITAS PREVID	DESPESAS PREVID	RESULTADO PREVID	REPASSE RECEBIDO P/COBERTURA DE DEFICIT RPPS	RESULT. ACUM. CAP (Fundo de Previdência) (R\$)
2061	3.126.720,89	9.213.527,03	12.878.482,95	-538.235,02	0,00	125.245.588,38
2062	3.157.988,10	9.200.251,98	12.928.798,48	-570.558,39	0,00	124.675.029,99
2063	3.189.567,98	9.185.231,07	12.979.505,83	-604.706,78	0,00	124.070.323,21
2064	3.221.463,66	9.168.357,40	13.030.585,85	-640.764,79	0,00	123.429.558,43
2065	3.253.678,30	9.149.519,04	13.082.020,40	-678.823,07	0,00	122.750.735,36
2066	3.286.215,08	9.128.598,56	13.133.792,24	-718.978,60	0,00	122.031.756,76
2067	3.319.077,23	9.105.472,74	13.185.885,03	-761.335,06	0,00	121.270.421,70
2068	3.352.268,00	9.080.012,13	13.238.283,29	-806.003,16	0,00	120.464.418,54
2069	3.385.790,68	9.052.080,62	13.290.972,32	-853.101,01	0,00	119.611.317,53
2070	3.419.648,59	9.021.535,03	13.343.938,20	-902.754,58	0,00	118.708.562,95
2071	3.453.845,08	8.988.224,61	13.397.167,75	-955.098,06	0,00	117.753.464,89
2072	3.488.383,53	8.951.990,56	13.450.648,46	-1.010.274,37	0,00	116.743.190,52
2073	3.523.267,36	8.912.665,52	13.504.368,52	-1.068.435,63	0,00	115.674.754,89
2074	3.558.500,04	8.870.072,99	13.558.316,71	-1.129.743,68	0,00	114.545.011,20
2075	3.594.085,04	8.824.026,77	13.612.482,44	-1.194.370,63	0,00	113.350.640,57
2076	3.630.026,89	8.774.330,34	13.666.855,67	-1.262.499,44	0,00	112.088.141,13
2077	3.666.326,15	8.720.776,21	13.721.426,93	-1.334.324,57	0,00	110.753.816,56
2078	3.702.989,41	8.663.145,23	13.776.187,25	-1.410.052,61	0,00	109.343.763,95
2079	3.740.019,30	8.603.392,48	13.758.241,18	-1.414.829,40	0,00	107.928.934,55
2080	3.777.419,50	8.541.298,71	13.816.879,35	-1.498.161,15	0,00	106.430.773,40
2081	3.815.193,69	8.474.450,74	13.875.512,11	-1.585.867,68	0,00	104.844.905,72
2082	3.853.345,63	8.402.588,63	13.934.140,59	-1.678.208,44	0,00	103.166.699,29
2083	3.891.879,08	8.325.436,56	13.992.765,91	-1.775.450,26	0,00	101.391.249,02
2084	3.930.797,87	8.242.703,02	14.051.389,22	-1.877.888,32	0,00	99.513.360,70
2085	3.970.105,85	8.154.078,75	14.110.011,65	-1.985.827,05	0,00	97.527.533,65
2086	4.009.806,91	8.059.236,22	14.168.634,37	-2.099.591,24	0,00	95.427.942,41
2087	4.049.904,98	7.957.828,45	14.227.258,54	-2.219.525,11	0,00	93.208.417,30
2088	4.090.404,03	7.849.487,84	14.285.885,34	-2.345.993,47	0,00	90.862.423,83
2089	4.131.308,07	7.733.824,91	14.344.515,95	-2.479.382,97	0,00	88.383.040,86
2090	4.172.621,15	7.610.427,01	14.403.151,56	-2.620.103,40	0,00	85.762.937,46
2091	4.214.347,36	7.478.856,94	14.461.793,38	-2.768.589,07	0,00	82.994.348,39
2092	4.256.490,84	7.338.651,47	14.520.442,61	-2.925.300,31	0,00	80.069.048,08
2093	4.299.055,75	7.189.319,75	14.579.100,49	-3.090.725,00	0,00	76.978.323,08

FONTE: Instituto de Previdência Social dos Servidores do Município de Pedro Canário - IPASPEC  
 Os valores das receitas da Contribuição Patronal e receitas Previdenciárias estão projetados com acréscimo de 1% a.a. a partir do exercício de 2019.  
 Os valores das despesas previdenciárias estão baseados no estudo atuarial de 2018.



Bruno Teófilo Araújo  
 Prefeito Municipal



**PREFEITURA MUNICIPAL DE PEDRO CANÁRIO - ES**  
**LEI DE DIRETRIZES ORÇAMENTÁRIAS**  
**ANEXOS DE METAS FISCAIS**  
**ESTIMATIVA E COMPENSAÇÃO DA RENÚCIA DA RECEITA**  
**2019**

AMF - Demonstrativo 7 (LRF, art. 4º, § 2º, inciso V)

RS 1.00

Tributo	Modalidade	SETOR/PROGRAMA/BENEFICIÁRIO	RENÚCIA DE RECEITA PREVISTA			Compensação
			2019	2020	2021	
			0,00	0,00	0,00	
<b>Total</b>			0,00	0,00	0,00	-

FONTE: Sistema de Administração de Finanças Públicas. Unidade Responsável: Secretaria Municipal De Planejamento. Emissão: 13/08/2018 , às 15:01:48

 <hr style="width: 100%;"/> RONALDO BRUNELLI CONTADOR CRC-ES N°. 006291/O-3	 <hr style="width: 100%;"/> BRUNO TEOFILO ARAÚJO Prefeito Municipal
---	--

PREFEITURA MUNICIPAL DE PEDRO CANÁRIO - ES

LEI DE DIRETRIZES ORÇAMENTÁRIAS

ANEXOS DE METAS FISCAIS

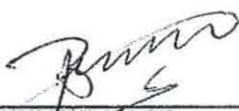

MARGEM DE EXPANSÃO DAS DESPESAS OBRIGATÓRIAS DE CARÁTER CONTINUADO  
2019

AMF - Demonstrativo 8 (LRF, art. 4º, § 2º, inciso V)

RS 1,00

EVENTOS	Valor Previsto para 2019
Aumento Permanente da Receita	0,00
(-) Transferências Constitucionais	0,00
(-) Transferências ao FUNDEB	0,00
Saldo Final do Aumento Permanente da Receita (I)	0,00
Redução Permanente de Despesa (II)	0,00
Margem Bruta (III) = (I) + (II)	0,00
Saldo Utilizado Margem Bruta (IV)	0,00
Novas DOCC (Despesa Obrigatória de Carater Continuado)	0,00
Novas DOCC geradas PPP (Parceria Público-Privada)	0,00
Margem Líquida de Expansão de DOCC (V) = (III - IV)	0,00

FONTE: Sistema de Administração de Finanças Públicas, Unidade Responsável: Secretaria Municipal De Planejamento, Emissão: 13/08/2018 , às 15:02:10

 <hr style="width: 80%; margin: 0 auto;"/> <p>BRUNO TEOFIL ARAUJO Prefeito Municipal</p>	 <hr style="width: 80%; margin: 0 auto;"/> <p>RONALDO BRUNELLI CONTADOR CRC-ES Nº.006291/O-3</p>
--	---

**PREFEITURA MUNICIPAL DE PEDRO CANÁRIO - ES**  
**LEI DE DIRETRIZES ORÇAMENTÁRIAS**  
**ANEXO DE METAS FISCAIS**  
**DEMONSTRATIVO X - TOTAL DAS RECEITAS E MEMÓRIA DE CÁLCULO**  
**2019**

LRF, art. 4º § 2º, Inciso III

RS 1,00

ESPECIFICAÇÃO	ARRECADADA			PREVISTA		PROJETADA					
	2016	2017	%	2018	%	2019	%	2020	%	2021	%
Receitas Correntes	56.122.532,15	56.135.251,48	-2,77	57.600.155,82	18,74	58.176.157,39	2,00	58.757.918,97	2,00	59.345.498,09	2,00
Impostos, Taxas e Contribuições de Melhoria	3.256.205,89	3.247.783,86	-0,26	4.268.852,52	31,44	4.311.541,04	1,00	4.354.656,44	1,00	4.398.202,99	1,00
Impostos	3.124.881,43	3.047.985,61	-2,46	3.858.852,52	26,60	3.897.441,04	1,00	3.936.415,44	1,00	3.975.779,58	1,00
Impostos sobre a Renda e Proventos de Qualquer Natureza	835.564,44	682.553,26	-18,31	850.000,00	24,53	858.500,00	1,00	867.085,00	1,00	875.755,85	1,00
Imposto sobre a Renda - Retido na Fonte	835.564,44	682.553,26	-18,31	850.000,00	24,53	858.500,00	1,00	867.085,00	1,00	875.755,85	1,00
Imposto sobre a Renda - Retido na Fonte - Trabalho	803.627,89	679.843,55	-15,40	800.000,00	17,67	808.000,00	1,00	816.080,00	1,00	824.240,80	1,00
Imposto sobre a Renda - Retido na Fonte - Trabalho - Principal	803.627,89	679.843,55	-15,40	800.000,00	17,67	808.000,00	1,00	816.080,00	1,00	824.240,80	1,00
Imposto sobre a Renda - Retido na Fonte - Outros Rendime	31.936,55	2.709,71	-91,52	50.000,00	1.745,22	50.500,00	1,00	51.005,00	1,00	51.515,05	1,00
Imposto sobre a Renda - Retido na Fonte - Outros Rendimento	31.936,55	2.709,71	-91,52	50.000,00	1.745,22	50.500,00	1,00	51.005,00	1,00	51.515,05	1,00
Impostos Específicos de Estados/DF Municípios	2.289.316,99	2.365.432,35	3,32	3.008.852,52	27,20	3.038.941,04	1,00	3.069.330,44	1,00	3.100.023,73	1,00
Impostos sobre o Patrimônio para Estados/DF/Municípios	383.762,93	496.646,32	29,41	810.736,01	63,24	818.843,37	1,00	827.031,80	1,00	835.302,11	1,00
Imposto sobre a Propriedade Predial e Territorial Urbana	145.629,48	237.197,92	62,88	370.736,01	56,30	374.443,37	1,00	378.187,80	1,00	381.969,67	1,00
Imposto sobre a Propriedade Predial e Territorial Urbana - Prin	115.343,08	179.536,36	55,65	242.000,00	34,79	244.420,00	1,00	246.864,20	1,00	249.332,84	1,00
Imposto sobre a Propriedade Predial e Territorial Urbana - Mult	1.179,93	878,39	-25,56	1.063,93	21,12	1.074,57	1,00	1.085,32	1,00	1.096,17	1,00
Imposto sobre a Propriedade Predial e Territorial Urbana - Divi	21.299,35	44.734,90	110,03	106.393,40	137,83	107.457,33	1,00	108.531,90	1,00	109.617,22	1,00
Imposto sobre a Propriedade Predial e Territorial Urbana - Mult	7.807,12	12.048,27	54,32	21.278,68	76,61	21.491,47	1,00	21.706,38	1,00	21.923,44	1,00
Imposto sobre Transmissão "Inter Vivos" de Bens Imóveis	238.133,45	259.448,40	8,95	440.000,00	69,59	444.400,00	1,00	448.844,00	1,00	453.332,44	1,00
Imposto sobre Transmissão "Inter Vivos" de Bens Imóveis e de	238.133,45	259.448,40	8,95	350.000,00	34,90	353.500,00	1,00	357.035,00	1,00	360.605,35	1,00
Imposto sobre Transmissão "Inter Vivos" de Bens Imóveis e de	0,00	0,00	0,00	80.000,00	0,00	80.800,00	1,00	81.608,00	1,00	82.424,08	1,00
Imposto sobre Transmissão "Inter Vivos" de Bens Imóveis e de	0,00	0,00	0,00	10.000,00	0,00	10.100,00	1,00	10.201,00	1,00	10.303,01	1,00
Impostos sobre a Produção, circulação de Mercadorias e S	1.905.554,06	1.868.786,03	-1,93	2.198.116,51	17,62	2.220.097,67	1,00	2.242.298,64	1,00	2.264.721,62	1,00
Imposto sobre Serviços de Qualquer Natureza	1.905.554,06	1.868.786,03	-1,93	2.198.116,51	17,62	2.220.097,67	1,00	2.242.298,64	1,00	2.264.721,62	1,00
Imposto sobre Serviços de Qualquer Natureza - Principal	1.882.318,78	1.831.084,08	-2,72	2.000.000,00	9,23	2.020.000,00	1,00	2.040.200,00	1,00	2.060.602,00	1,00
Imposto sobre Serviços de Qualquer Natureza - Multas e Juros	22.310,55	37.074,60	66,18	74.475,38	100,88	75.220,13	1,00	75.972,33	1,00	76.732,05	1,00
Imposto sobre Serviços de Qualquer Natureza - Dívida Ativa	866,77	506,75	-41,67	106.393,40	20.895,24	107.457,33	1,00	108.531,90	1,00	109.617,22	1,00
Imposto sobre Serviços de Qualquer Natureza - Multas e Juros	55,96	140,60	151,25	17.247,73	12.167,23	17.420,21	1,00	17.594,41	1,00	17.770,35	1,00
Taxas	131.324,46	199.798,25	52,14	410.000,00	105,21	414.100,00	1,00	418.241,00	1,00	422.423,41	1,00
Taxas pela Prestação de Serviços	29.376,50	42.553,22	44,85	100.000,00	135,00	101.000,00	1,00	102.010,00	1,00	103.030,10	1,00
Taxas pela Prestação de Serviços	29.376,50	42.553,22	44,85	100.000,00	135,00	101.000,00	1,00	102.010,00	1,00	103.030,10	1,00
Taxas pela Prestação de Serviços	29.376,50	42.553,22	44,85	100.000,00	135,00	101.000,00	1,00	102.010,00	1,00	103.030,10	1,00
Taxas pela Prestação de Serviços - Principal	29.376,50	42.553,22	44,85	100.000,00	135,00	101.000,00	1,00	102.010,00	1,00	103.030,10	1,00
Taxas pela Prestação de Serviços - Multas e Juros de Mora	0,00	0,00	0,00	0,00	0,00	0,00	0,00	0,00	0,00	0,00	0,00
Taxas pela Prestação de Serviços - Dívida Ativa	0,00	0,00	0,00	0,00	0,00	0,00	0,00	0,00	0,00	0,00	0,00
Taxas pela Prestação de Serviços - Multas e Juros de Mora da	0,00	0,00	0,00	0,00	0,00	0,00	0,00	0,00	0,00	0,00	0,00
Taxas - Específicas de Estados, DF e Municípios	101.947,96	157.245,03	54,24	310.000,00	97,14	313.100,00	1,00	316.231,00	1,00	319.393,31	1,00
Taxas de Inspeção, Controle e Fiscalização	101.947,96	157.245,03	54,24	310.000,00	97,14	313.100,00	1,00	316.231,00	1,00	319.393,31	1,00

Bruno Teodoro Araújo

**PREFEITURA MUNICIPAL DE PEDRO CANÁRIO - ES**  
**LEI DE DIRETRIZES ORÇAMENTÁRIAS**  
**ANEXO DE METAS FISCAIS**  
**DEMONSTRATIVO X - TOTAL DAS RECEITAS E MEMÓRIA DE CÁLCULO**  
**2019**

LRF, art. 4º § 2º, Inciso III

RS 1,00

ESPECIFICAÇÃO	ARRECADADA			PREVISTA		PROJETADA					
	2016	2017	%	2018	%	2019	%	2020	%	2021	%
Taxa de Fiscalização de Vigilância Sanitária	101.947,96	157.245,03	54,24	200.000,00	27,19	202.000,00	1,00	204.020,00	1,00	206.060,20	1,00
Taxa de Fiscalização de Vigilância Sanitária - Principal	101.947,96	157.245,03	54,24	200.000,00	27,19	202.000,00	1,00	204.020,00	1,00	206.060,20	1,00
Taxa de Fiscalização de Vigilância Sanitária - Multas e Juros d	0,00	0,00	0,00	0,00	0,00	0,00	0,00	0,00	0,00	0,00	0,00
Taxas de Inspeção, Controle E Fiscalização - Outras	0,00	0,00	0,00	110.000,00	0,00	111.100,00	1,00	112.211,00	1,00	113.333,11	1,00
Taxas de Inspeção, Controle E Fiscalização - Outras - Dívida A	0,00	0,00	0,00	100.000,00	0,00	101.000,00	1,00	102.010,00	1,00	103.030,10	1,00
Taxas de Inspeção, Controle E Fiscalização - Outras - Multas e	0,00	0,00	0,00	10.000,00	0,00	10.100,00	1,00	10.201,00	1,00	10.303,01	1,00
Contribuições	1.866.512,97	1.824.392,67	-2,26	1.731.829,23	-5,07	1.749.147,52	1,00	1.766.639,00	1,00	1.784.305,39	1,00
Contribuições Sociais	1.328.614,98	1.276.471,62	-3,92	1.105.629,23	-13,38	1.116.685,52	1,00	1.127.852,38	1,00	1.139.130,90	1,00
Contribuições Sociais específicas de Estados, DF, Municíp	1.328.614,98	1.276.471,62	-3,92	1.105.629,23	-13,38	1.116.685,52	1,00	1.127.852,38	1,00	1.139.130,90	1,00
Contribuição do Servidor Civil para o Plano de Seguridade	1.328.614,98	1.276.471,62	-3,92	1.105.629,23	-13,38	1.116.685,52	1,00	1.127.852,38	1,00	1.139.130,90	1,00
CPSSS do Servidor Civil Ativo	1.327.530,13	1.275.277,83	-3,94	1.098.629,23	-13,85	1.109.615,52	1,00	1.120.711,68	1,00	1.131.918,80	1,00
CPSSS do Servidor Civil Ativo - Principal	1.327.530,13	1.275.277,83	-3,94	1.098.629,23	-13,85	1.109.615,52	1,00	1.120.711,68	1,00	1.131.918,80	1,00
CPSSS do Servidor Civil Inativo	0,00	0,00	0,00	5.000,00	0,00	5.050,00	1,00	5.100,50	1,00	5.151,50	1,00
CPSSS do Servidor Civil Inativo - Principal	0,00	0,00	0,00	5.000,00	0,00	5.050,00	1,00	5.100,50	1,00	5.151,50	1,00
CPSSS do Servidor Civil - Pensionistas	1.084,85	1.193,79	10,04	2.000,00	67,53	2.020,00	1,00	2.040,20	1,00	2.060,60	1,00
CPSSS do Servidor Civil - Pensionistas - Principal	1.084,85	1.193,79	10,04	2.000,00	67,53	2.020,00	1,00	2.040,20	1,00	2.060,60	1,00
Contribuição para o Custeio do Serviço de Iluminação Públ	537.897,99	547.921,05	1,86	626.200,00	14,29	632.462,00	1,00	638.786,62	1,00	645.174,49	1,00
Contribuição para o Custeio do Serviço de Iluminação Públ	537.897,99	547.921,05	1,86	626.200,00	14,29	632.462,00	1,00	638.786,62	1,00	645.174,49	1,00
Contribuição para o Custeio do Serviço de Iluminação Pública -	537.897,99	547.921,05	1,86	626.200,00	14,29	632.462,00	1,00	638.786,62	1,00	645.174,49	1,00
Receita Patrimonial	8.069.666,81	7.077.652,82	-12,29	3.709.686,43	-47,59	3.746.783,33	1,00	3.784.251,15	1,00	3.822.093,62	1,00
Valores Mobiliários	8.069.666,81	7.077.652,82	-12,29	3.708.622,50	-47,60	3.745.708,76	1,00	3.783.165,83	1,00	3.820.997,45	1,00
Juros e Correções Monetárias	8.069.666,81	7.077.652,82	-12,29	3.708.622,50	-47,60	3.745.708,76	1,00	3.783.165,83	1,00	3.820.997,45	1,00
Remuneração de Depósitos Bancários	1.665.620,77	1.270.443,12	-23,73	966.921,50	-23,89	976.590,75	1,00	986.356,64	1,00	996.220,17	1,00
Remuneração de Depósitos Bancários - Principal	1.665.620,77	1.270.443,12	-23,73	966.921,50	-23,89	976.590,75	1,00	986.356,64	1,00	996.220,17	1,00
Remuneração dos Recursos do Regime Próprio de Previdê	6.404.046,04	5.807.209,70	-9,32	2.741.701,00	-52,79	2.769.118,01	1,00	2.796.809,19	1,00	2.824.777,28	1,00
Remuneração dos Recursos do Regime Próprio de Previdênci	6.404.046,04	5.807.209,70	-9,32	2.741.701,00	-52,79	2.769.118,01	1,00	2.796.809,19	1,00	2.824.777,28	1,00
Demais Receitas Patrimoniais	0,00	0,00	0,00	1.063,93	0,00	1.074,57	1,00	1.085,32	1,00	1.096,17	1,00
Demais Receitas Patrimoniais	0,00	0,00	0,00	1.063,93	0,00	1.074,57	1,00	1.085,32	1,00	1.096,17	1,00
Demais Receitas Patrimoniais - Principal	0,00	0,00	0,00	1.063,93	0,00	1.074,57	1,00	1.085,32	1,00	1.096,17	1,00
Receita de Serviços	0,00	0,00	0,00	1.063,93	0,00	1.074,57	1,00	1.085,32	1,00	1.096,17	1,00
Serviços Administrativos e Comerciais Gerais	0,00	0,00	0,00	1.063,93	0,00	1.074,57	1,00	1.085,32	1,00	1.096,17	1,00
Serviços Administrativos e Comerciais Gerais	0,00	0,00	0,00	1.063,93	0,00	1.074,57	1,00	1.085,32	1,00	1.096,17	1,00
Serviços Administrativos e Comerciais Gerais	0,00	0,00	0,00	1.063,93	0,00	1.074,57	1,00	1.085,32	1,00	1.096,17	1,00
Serviços Administrativos e Comerciais Gerais - Principal	0,00	0,00	0,00	1.063,93	0,00	1.074,57	1,00	1.085,32	1,00	1.096,17	1,00
Transferências Correntes	42.882.327,86	43.831.795,34	-0,89	47.683.015,00	24,52	48.159.845,14	2,00	48.641.443,60	2,00	49.127.858,03	2,00
Transferências da União e de suas Entidades	23.210.830,82	22.723.754,69	-7,64	24.419.359,53	22,43	24.663.553,14	2,00	24.910.188,64	2,00	25.159.290,52	2,00

Bruno Teófilo Araújo  
 Prefeito Municipal

**PREFEITURA MUNICIPAL DE PEDRO CANÁRIO - ES**  
**LEI DE DIRETRIZES ORÇAMENTÁRIAS**  
**ANEXO DE METAS FISCAIS**  
**DEMONSTRATIVO X - TOTAL DAS RECEITAS E MEMÓRIA DE CÁLCULO**  
**2019**

LRF, art. 4º § 2º, Inciso III

RS 1.00

ESPECIFICAÇÃO	ARRECADADA			PREVISTA		PROJETADA					
	2016	2017	%	2018	%	2019	%	2020	%	2021	%
Transferências da União - Específica E/M	23.210.830,82	22.723.754,69	-7,64	24.419.359,53	22,43	24.663.553,11	2,00	24.910.188,64	2,00	25.159.290,52	2,00
Participação na Receita da União	15.511.417,58	14.991.682,62	-8,87	15.360.000,00	18,55	15.513.600,00	2,00	15.668.736,00	2,00	15.825.423,36	2,00
Cota-Parte do Fundo de Participação dos Municípios - Cota	15.459.951,42	14.193.381,16	-12,84	15.200.000,00	21,50	15.352.000,00	2,00	15.505.520,00	2,00	15.660.575,20	2,00
Cota-Parte do Fundo de Participação dos Municípios - Cota Me	15.459.951,42	14.193.381,16	-12,84	15.200.000,00	21,50	15.352.000,00	2,00	15.505.520,00	2,00	15.660.575,20	2,00
Cota-Parte do Fundo de Participação dos Municípios - 1% C	0,00	745.955,59	0,00	0,00	0,00	0,00	0,00	0,00	0,00	0,00	0,00
Cota-Parte do Fundo de Participação dos Municípios - 1% Cota	0,00	745.955,59	0,00	0,00	0,00	0,00	0,00	0,00	0,00	0,00	0,00
Cota-Parte do Imposto Sobre a Propriedade Territorial Rural	51.466,16	52.345,87	1,98	160.000,00	411,32	161.600,00	2,00	163.216,00	2,00	164.848,16	2,00
Cota-Parte do Imposto Sobre a Propriedade Territorial Rural - f	51.466,16	52.345,87	1,98	160.000,00	411,32	161.600,00	2,00	163.216,00	2,00	164.848,16	2,00
Transferência da Compensação Financeira pela Exploração	1.829.180,85	2.268.977,28	24,04	2.451.770,00	8,05	2.476.287,70	1,00	2.501.050,58	1,00	2.526.061,08	1,00
Cota-parte da Compensação Financeira de Recursos Miner	398,42	4.765,10	1.096,00	50.000,00	949,30	50.500,00	1,00	51.005,00	1,00	51.515,05	1,00
Cota-parte da Compensação Financeira de Recursos Minerais	398,42	4.765,10	1.096,00	50.000,00	949,30	50.500,00	1,00	51.005,00	1,00	51.515,05	1,00
Cota-parte Royalties pela Participação Especial - Lei nº 9.4	1.679.914,87	2.069.300,33	23,18	2.199.770,00	6,31	2.221.767,70	1,00	2.243.985,38	1,00	2.266.425,23	1,00
Cota-parte Royalties pela Participação Especial - Lei nº 9.478/	1.679.914,87	2.069.300,33	23,18	2.199.770,00	6,31	2.221.767,70	1,00	2.243.985,38	1,00	2.266.425,23	1,00
Cota-Parte do Fundo Especial do Petróleo - FEP	148.867,56	194.911,85	30,93	202.000,00	3,64	204.020,00	1,00	206.060,20	1,00	208.120,80	1,00
Cota-Parte do Fundo Especial do Petróleo - FEP - Principal	148.867,56	194.911,85	30,93	202.000,00	3,64	204.020,00	1,00	206.060,20	1,00	208.120,80	1,00
Transferência de Recursos do Sistema Único de Saúde - S	4.045.079,17	3.803.995,60	-5,96	4.338.150,00	14,04	4.381.531,50	1,00	4.425.346,82	1,00	4.469.600,29	1,00
Transferência de Recursos do SUS Atenção Básica	4.045.079,17	3.803.995,60	-5,96	4.338.150,00	14,04	4.381.531,50	1,00	4.425.346,82	1,00	4.469.600,29	1,00
Transferência de Recursos do SUS Atenção Básica - Principal	4.045.079,17	3.803.995,60	-5,96	4.338.150,00	14,04	4.381.531,50	1,00	4.425.346,82	1,00	4.469.600,29	1,00
Transferências de Recursos do Sistema Único de Saúde - :	505.839,36	399.830,07	-20,96	457.164,42	14,34	461.736,06	1,00	466.353,42	1,00	471.016,95	1,00
Transferências de Recursos do Sistema Único de Saúde - :	505.839,36	399.830,07	-20,96	457.164,42	14,34	461.736,06	1,00	466.353,42	1,00	471.016,95	1,00
Transferências de Recursos do Sistema Único de Saúde - SU&	505.839,36	399.830,07	-20,96	457.164,42	14,34	461.736,06	1,00	466.353,42	1,00	471.016,95	1,00
Transferências de Recursos do Fundo Nacional do Desenv	1.026.373,87	1.115.118,99	8,65	1.268.160,89	13,72	1.280.842,50	1,00	1.293.650,92	1,00	1.306.587,43	1,00
Transferências do Salário-Educação	743.323,87	703.487,86	-5,36	797.953,53	13,43	805.933,07	1,00	813.992,40	1,00	822.132,32	1,00
Transferências do Salário-Educação - Principal	743.323,87	703.487,86	-5,36	797.953,53	13,43	805.933,07	1,00	813.992,40	1,00	822.132,32	1,00
Transferências Diretas do FNDE referentes ao Programa Di	7.020,00	4.880,00	-30,48	20.000,00	309,84	20.200,00	1,00	20.402,00	1,00	20.606,02	1,00
Transferências Diretas do FNDE referentes ao Programa Dinhe	7.020,00	4.880,00	-30,48	20.000,00	309,84	20.200,00	1,00	20.402,00	1,00	20.606,02	1,00
Transferências Diretas do FNDE referentes ao Programa Nã	276.030,00	290.895,60	5,39	267.650,00	-7,99	270.326,50	1,00	273.029,76	1,00	275.760,06	1,00
Transferências Diretas do FNDE referentes ao Programa Nac	276.030,00	290.895,60	5,39	267.650,00	-7,99	270.326,50	1,00	273.029,76	1,00	275.760,06	1,00
Transferências Diretas do FNDE referentes ao Programa Nã	0,00	0,00	0,00	42.557,36	0,00	42.982,93	1,00	43.412,76	1,00	43.846,89	1,00
Transferências Diretas do FNDE referentes ao Programa Nac	0,00	0,00	0,00	42.557,36	0,00	42.982,93	1,00	43.412,76	1,00	43.846,89	1,00
Outras Transferências Diretas do Fundo Nacional do Deser	0,00	115.855,53	0,00	140.000,00	20,84	141.400,00	1,00	142.814,00	1,00	144.242,14	1,00
Outras Transferências Diretas do Fundo Nacional do Desenvol	0,00	115.855,53	0,00	140.000,00	20,84	141.400,00	1,00	142.814,00	1,00	144.242,14	1,00
Transferência Financeira do ICMS - Desoneração - L.C. Nº	61.782,99	59.192,04	4,50	85.114,72	87,59	85.965,86	2,00	86.825,52	2,00	87.693,78	2,00
Transferência Financeira do ICMS - Desoneração - L.C. Nº	61.782,99	59.192,04	4,50	85.114,72	87,59	85.965,86	2,00	86.825,52	2,00	87.693,78	2,00
Transferência Financeira do ICMS - Desoneração - L.C. Nº 87	61.782,99	59.192,04	4,50	85.114,72	87,59	85.965,86	2,00	86.825,52	2,00	87.693,78	2,00
Transferências de Convênios da União e de Suas Entidade:	4.279,40	16.001,93	273,93	155.999,50	874,88	157.559,49	1,00	159.135,08	1,00	160.726,43	1,00

Bruno Teófilo Araújo  
 Prefeito Municipal



**PREFEITURA MUNICIPAL DE PEDRO CANÁRIO - ES**  
**LEI DE DIRETRIZES ORÇAMENTÁRIAS**  
**ANEXO DE METAS FISCAIS**  
**DEMONSTRATIVO X - TOTAL DAS RECEITAS E MEMÓRIA DE CÁLCULO**  
**2019**

LRF, art. 4º § 2º, Inciso III

RS 1.00

ESPECIFICAÇÃO	ARRECADADA			PREVISTA		PROJETADA					
	2016	2017	%	2018	%	2019	%	2020	%	2021	%
Transferências de Convênios da União para o Sistema Único de Saúde	0,00	0,00	0,00	10.100,00	0,00	10.201,00	1,00	10.303,01	1,00	10.406,04	1,00
Transferências de Convênios da União para o Sistema Único de Saúde - Principal	0,00	0,00	0,00	10.100,00	0,00	10.201,00	1,00	10.303,01	1,00	10.406,04	1,00
Transferências de Convênios da União Destinadas a Programas de Saúde	0,00	0,00	0,00	54.080,40	0,00	54.621,20	1,00	55.167,41	1,00	55.719,08	1,00
Transferências de Convênios da União Destinadas a Programas de Saúde - Principal	0,00	0,00	0,00	54.080,40	0,00	54.621,20	1,00	55.167,41	1,00	55.719,08	1,00
Transferências de Convênios da União Destinadas a Programas de Saúde - Outras	0,00	0,00	0,00	2.020,00	0,00	2.040,20	1,00	2.060,60	1,00	2.081,21	1,00
Transferências de Convênios da União Destinadas a Programas de Saúde - Outras - Principal	0,00	0,00	0,00	2.020,00	0,00	2.040,20	1,00	2.060,60	1,00	2.081,21	1,00
Transferências de Convênios da União Destinadas a Programas de Saúde - Outras - Outras	0,00	0,00	0,00	79.699,10	0,00	80.496,09	1,00	81.301,05	1,00	82.114,06	1,00
Transferências de Convênios da União Destinadas a Programas de Saúde - Outras - Outras - Principal	0,00	0,00	0,00	79.699,10	0,00	80.496,09	1,00	81.301,05	1,00	82.114,06	1,00
Outras Transferências de Convênios da União	4.279,40	16.001,93	273,93	10.100,00	-36,88	10.201,00	1,00	10.303,01	1,00	10.406,04	1,00
Outras Transferências de Convênios da União - Principal	4.279,40	16.001,93	273,93	10.100,00	-36,88	10.201,00	1,00	10.303,01	1,00	10.406,04	1,00
Outras Transferências da União	226.877,60	68.956,16	-69,61	303.000,00	339,41	306.030,00	1,00	309.090,30	1,00	312.181,20	1,00
Outras Transferências da União - Principal	226.877,60	68.956,16	-69,61	303.000,00	339,41	306.030,00	1,00	309.090,30	1,00	312.181,20	1,00
Outras Transferências da União - Outras	0,00	0,00	0,00	0,00	0,00	0,00	0,00	0,00	0,00	0,00	0,00
Outras Transferências da União - Outras - Principal	0,00	0,00	0,00	0,00	0,00	0,00	0,00	0,00	0,00	0,00	0,00
Transferências dos Estados e do Distrito Federal e de suas Entidades	10.074.462,88	11.524.552,39	14,96	13.130.936,20	31,11	13.262.245,57	2,00	13.394.868,03	2,00	13.528.816,71	2,00
Transferências dos Estados - Específica E/M	10.074.462,88	11.524.552,39	14,96	13.130.936,20	31,11	13.262.245,57	2,00	13.394.868,03	2,00	13.528.816,71	2,00
Participação na Receita dos Estados	7.415.405,68	7.608.834,99	4,98	8.900.100,00	33,70	8.989.101,00	2,00	9.078.992,01	2,00	9.169.781,93	2,00
Cota-Parte do ICMS	6.384.798,63	6.565.932,86	5,76	7.600.000,00	31,37	7.676.000,00	2,00	7.752.760,00	2,00	7.830.287,60	2,00
Cota-Parte do ICMS - Principal	6.384.798,63	6.565.932,86	5,76	7.600.000,00	31,37	7.676.000,00	2,00	7.752.760,00	2,00	7.830.287,60	2,00
Cota-Parte do IPVA	778.101,98	804.127,18	6,60	960.000,00	38,72	969.600,00	2,00	979.296,00	2,00	989.088,96	2,00
Cota-Parte do IPVA - Principal	778.101,98	804.127,18	6,60	960.000,00	38,72	969.600,00	2,00	979.296,00	2,00	989.088,96	2,00
Cota-Parte do IPI - Municípios	193.364,46	159.765,97	-34,75	240.000,00	100,44	242.400,00	2,00	244.824,00	2,00	247.272,24	2,00
Cota-Parte do IPI - Municípios - Principal	193.364,46	159.765,97	-34,75	240.000,00	100,44	242.400,00	2,00	244.824,00	2,00	247.272,24	2,00
Cota-Parte da Contribuição de Intervenção no Domínio Econômico	59.140,61	79.008,98	33,60	100.100,00	26,69	101.101,00	1,00	102.112,01	1,00	103.133,13	1,00
Cota-Parte da Contribuição de Intervenção no Domínio Econômico - Principal	59.140,61	79.008,98	33,60	100.100,00	26,69	101.101,00	1,00	102.112,01	1,00	103.133,13	1,00
Transferência de Recursos do Estado para Programas de Saúde	78.296,13	95.349,37	21,78	181.800,00	90,67	183.618,00	1,00	185.454,18	1,00	187.308,72	1,00
Transferência de Recursos do Estado para Programas de Saúde - Principal	78.296,13	95.349,37	21,78	181.800,00	90,67	183.618,00	1,00	185.454,18	1,00	187.308,72	1,00
Transferência de Recursos do Estado para Programas de Saúde - Outras	0,00	0,00	0,00	0,00	0,00	0,00	0,00	0,00	0,00	0,00	0,00
Transferência de Recursos do Estado para Programas de Saúde - Outras - Principal	0,00	0,00	0,00	0,00	0,00	0,00	0,00	0,00	0,00	0,00	0,00
Transferência de Convênios dos Estados e do Distrito Federal	592.665,62	746.882,14	26,02	969.296,60	29,78	978.989,57	1,00	988.779,47	1,00	998.667,27	1,00
Transferências de Convênio dos Estados para o Sistema Único de Saúde	0,00	0,00	0,00	20.200,00	0,00	20.402,00	1,00	20.606,02	1,00	20.812,08	1,00
Transferências de Convênio dos Estados para o Sistema Único de Saúde - Principal	0,00	0,00	0,00	20.200,00	0,00	20.402,00	1,00	20.606,02	1,00	20.812,08	1,00
Transferências de Convênio dos Estados Destinadas a Programas de Saúde	578.462,72	746.882,14	29,11	636.300,00	-14,81	642.663,00	1,00	649.089,63	1,00	655.580,53	1,00
Transferências de Convênio dos Estados Destinadas a Programas de Saúde - Principal	578.462,72	746.882,14	29,11	636.300,00	-14,81	642.663,00	1,00	649.089,63	1,00	655.580,53	1,00
Outras Transferências de Convênio dos Estados	14.202,90	0,00	0,00	312.796,60	0,00	315.924,57	1,00	319.083,82	1,00	322.274,66	1,00
Outras Transferências de Convênio dos Estados - Principal	14.202,90	0,00	0,00	312.796,60	0,00	315.924,57	1,00	319.083,82	1,00	322.274,66	1,00
Outras Transferências dos Estados	1.988.095,45	3.073.485,89	54,59	3.079.739,60	0,20	3.110.537,00	1,00	3.141.642,37	1,00	3.173.058,79	1,00
Outras Transferências dos Estados - Principal	1.988.095,45	3.073.485,89	54,59	3.079.739,60	0,20	3.110.537,00	1,00	3.141.642,37	1,00	3.173.058,79	1,00

*[Assinatura]*

Bruno Teófilo Araújo  
 Prefeito Municipal

**PREFEITURA MUNICIPAL DE PEDRO CANÁRIO - ES**  
**LEI DE DIRETRIZES ORÇAMENTÁRIAS**  
**ANEXO DE METAS FISCAIS**  
**DEMONSTRATIVO X - TOTAL DAS RECEITAS E MEMÓRIA DE CÁLCULO**  
**2019**

LRF, art. 4º § 2º, Inciso III

RS 1,00

ESPECIFICAÇÃO	ARRECADADA			PREVISTA		PROJETADA					
	2016	2017	%	2018	%	2019	%	2020	%	2021	%
Outras Transferências dos Estados - Principal	1.988.095,45	3.073.485,89	54,59	3.079.739,60	0,20	3.110.537,00	1,00	3.141.642,37	1,00	3.173.058,79	1,00
Transferências dos Municípios e de suas Entidades	0,00	0,00	0,00	15.959,01	0,00	16.118,60	1,00	16.279,79	1,00	16.442,59	1,00
Transferências dos Municípios - Específica E/M	0,00	0,00	0,00	15.959,01	0,00	16.118,60	1,00	16.279,79	1,00	16.442,59	1,00
Outras Transferências dos Municípios	0,00	0,00	0,00	15.959,01	0,00	16.118,60	1,00	16.279,79	1,00	16.442,59	1,00
Outras Transferências dos Municípios	0,00	0,00	0,00	15.959,01	0,00	16.118,60	1,00	16.279,79	1,00	16.442,59	1,00
Outras Transferências dos Municípios - Principal	0,00	0,00	0,00	15.959,01	0,00	16.118,60	1,00	16.279,79	1,00	16.442,59	1,00
Transferências de Instituições Privadas	0,00	0,00	0,00	10.639,34	0,00	10.745,73	1,00	10.853,19	1,00	10.961,72	1,00
Transferências de Instituições Privadas - Específica E/M	0,00	0,00	0,00	10.639,34	0,00	10.745,73	1,00	10.853,19	1,00	10.961,72	1,00
Outras Transferência de Instituições Privadas para Estados	0,00	0,00	0,00	10.639,34	0,00	10.745,73	1,00	10.853,19	1,00	10.961,72	1,00
Outras Transferência de Instituições Privadas para Estados	0,00	0,00	0,00	10.639,34	0,00	10.745,73	1,00	10.853,19	1,00	10.961,72	1,00
Outras Transferência de Instituições Privadas para Estados/DF	0,00	0,00	0,00	10.639,34	0,00	10.745,73	1,00	10.853,19	1,00	10.961,72	1,00
Transferências de Outras Instituições Públicas	9.597.034,16	9.583.488,26	-0,14	10.106.120,92	5,45	10.207.182,13	1,00	10.309.253,95	1,00	10.412.346,49	1,00
Transferências de Outras Instituições Públicas - Específica	9.597.034,16	9.583.488,26	-0,14	10.106.120,92	5,45	10.207.182,13	1,00	10.309.253,95	1,00	10.412.346,49	1,00
Transferências de Recursos do Fundo de Manutenção e De	9.597.034,16	9.583.488,26	-0,14	10.106.120,92	5,45	10.207.182,13	1,00	10.309.253,95	1,00	10.412.346,49	1,00
Transferências de Recursos do Fundo de Manutenção e De	9.597.034,16	9.583.488,26	-0,14	10.106.120,92	5,45	10.207.182,13	1,00	10.309.253,95	1,00	10.412.346,49	1,00
Transferências de Recursos do Fundo de Manutenção e Deser	9.597.034,16	9.583.488,26	-0,14	10.106.120,92	5,45	10.207.182,13	1,00	10.309.253,95	1,00	10.412.346,49	1,00
Outras Receitas Correntes	47.818,62	153.626,79	221,27	205.708,71	33,90	207.765,79	1,00	209.843,46	1,00	211.941,89	1,00
Multas Administrativas, Contratuais e Judiciais	9.016,04	12.435,00	37,92	18.086,88	45,45	18.267,75	1,00	18.450,43	1,00	18.634,94	1,00
Multas Previstas em Legislação Específica	9.016,04	12.435,00	37,92	18.086,88	45,45	18.267,75	1,00	18.450,43	1,00	18.634,94	1,00
Multas Previstas em Legislação Específica	9.016,04	12.435,00	37,92	18.086,88	45,45	18.267,75	1,00	18.450,43	1,00	18.634,94	1,00
Multas Previstas em Legislação Específica - Multas e Juros de	1.011,52	1.782,21	76,19	2.127,87	19,40	2.149,15	1,00	2.170,64	1,00	2.192,35	1,00
Multas Previstas em Legislação Específica - Multas e Juros de	8.004,52	10.652,79	33,08	15.959,01	49,81	16.118,60	1,00	16.279,79	1,00	16.442,59	1,00
Indenizações, Restituições e Ressarcimentos	10.595,89	86.794,25	719,13	22.290,69	-74,32	22.513,59	1,00	22.738,73	1,00	22.966,11	1,00
Indenizações	0,00	0,00	0,00	0,00	0,00	10.746,74	0,00	10.854,21	1,00	10.962,75	1,00
Indenização por Sinistro	0,00	0,00	0,00	0,00	0,00	1,01	0,00	1,02	0,99	1,03	0,98
Indenização por Sinistro	0,00	0,00	0,00	0,00	0,00	1,01	0,00	1,02	0,99	1,03	0,98
Indenização por Sinistro - Principal	0,00	0,00	0,00	0,00	0,00	1,01	0,00	1,02	0,99	1,03	0,98
Outras Indenizações	0,00	0,00	0,00	0,00	0,00	10.745,73	0,00	10.853,19	1,00	10.961,72	1,00
Outras Indenizações	0,00	0,00	0,00	0,00	0,00	10.745,73	0,00	10.853,19	1,00	10.961,72	1,00
Outras Indenizações - Principal	0,00	0,00	0,00	0,00	0,00	10.745,73	0,00	10.853,19	1,00	10.961,72	1,00
Restituições	0,00	0,00	0,00	0,00	0,00	11.766,85	0,00	11.884,52	1,00	12.003,36	1,00
Restituição de Convênios	0,00	0,00	0,00	0,00	0,00	1,02	0,00	1,03	0,98	1,04	0,97
Restituição de Convênios - Primárias	0,00	0,00	0,00	0,00	0,00	1,02	0,00	1,03	0,98	1,04	0,97
Restituição de Convênios - Primárias - Principal	0,00	0,00	0,00	0,00	0,00	1,02	0,00	1,03	0,98	1,04	0,97
Outras Restituições	0,00	0,00	0,00	0,00	0,00	11.765,83	0,00	11.883,49	1,00	12.002,32	1,00
Outras Restituições	0,00	0,00	0,00	0,00	0,00	11.765,83	0,00	11.883,49	1,00	12.002,32	1,00

Bruno Teófilo Araújo  
 Prefeito Municipal

**PREFEITURA MUNICIPAL DE PEDRO CANÁRIO - ES**  
**LEI DE DIRETRIZES ORÇAMENTÁRIAS**  
**ANEXO DE METAS FISCAIS**  
**DEMONSTRATIVO X - TOTAL DAS RECEITAS E MEMÓRIA DE CÁLCULO**  
**2019**

LRF, art. 4º § 2º, Inciso III

RS 1,00

ESPECIFICAÇÃO	ARRECADADA			PREVISTA		PROJETADA					
	2016	2017	%	2018	%	2019	%	2020	%	2021	%
Outras Restituições - Principal	0,00	0,00	0,00	0,00	0,00	11.765,83	0,00	11.883,49	1,00	12.002,32	1,00
<b>Demais Receitas Correntes</b>	<b>28.206,69</b>	<b>54.397,54</b>	<b>92,85</b>	<b>165.331,14</b>	<b>203,93</b>	<b>166.984,45</b>	<b>1,00</b>	<b>168.654,30</b>	<b>1,00</b>	<b>170.340,84</b>	<b>1,00</b>
Compensações Financeiras entre o Regime Geral e os Reg	0,00	0,00	0,00	10.639,34	0,00	10.745,73	1,00	10.853,19	1,00	10.961,72	1,00
Compensações Financeiras entre o Regime Geral e os Reg	0,00	0,00	0,00	10.639,34	0,00	10.745,73	1,00	10.853,19	1,00	10.961,72	1,00
Compensações Financeiras entre o Regime Geral e os Regime	0,00	0,00	0,00	10.639,34	0,00	10.745,73	1,00	10.853,19	1,00	10.961,72	1,00
Encargos Legais pela Inscrição em Dívida Ativa e Receitas	0,00	2.248,40	0,00	0,00	0,00	0,00	0,00	0,00	0,00	0,00	0,00
Encargos Legais pela Inscrição em Dívida Ativa	0,00	2.248,40	0,00	0,00	0,00	0,00	0,00	0,00	0,00	0,00	0,00
Encargos Legais pela Inscrição em Dívida Ativa - Principal	0,00	2.248,40	0,00	0,00	0,00	0,00	0,00	0,00	0,00	0,00	0,00
Ônus de Sucumbência	0,00	0,00	0,00	0,00	0,00	0,00	0,00	0,00	0,00	0,00	0,00
Ônus de Sucumbência - Principal	0,00	0,00	0,00	0,00	0,00	0,00	0,00	0,00	0,00	0,00	0,00
<b>Outras Receitas</b>	<b>28.206,69</b>	<b>52.149,14</b>	<b>84,88</b>	<b>154.691,80</b>	<b>196,63</b>	<b>156.238,72</b>	<b>1,00</b>	<b>157.801,11</b>	<b>1,00</b>	<b>159.379,12</b>	<b>1,00</b>
<b>Outras Receitas - Primárias</b>	<b>28.206,69</b>	<b>52.149,14</b>	<b>84,88</b>	<b>154.691,80</b>	<b>196,63</b>	<b>156.238,72</b>	<b>1,00</b>	<b>157.801,11</b>	<b>1,00</b>	<b>159.379,12</b>	<b>1,00</b>
Outras Receitas - Primárias - Principal	0,00	2.349,00	0,00	2.127,87	-9,41	2.149,15	1,00	2.170,64	1,00	2.192,35	1,00
Outras Receitas - Primárias - Multas e Juros de Mora	0,00	11.420,52	0,00	1.063,93	-90,68	1.074,57	1,00	1.085,32	1,00	1.095,17	1,00
Outras Receitas - Primárias - Dívida Ativa	28.206,69	38.379,62	36,07	151.500,00	294,74	153.015,00	1,00	154.545,15	1,00	156.090,60	1,00
<b>Receitas de Capital</b>	<b>728.330,00</b>	<b>0,00</b>	<b>0,00</b>	<b>1.266.554,56</b>	<b>0,00</b>	<b>1.279.220,09</b>	<b>1,00</b>	<b>1.292.012,30</b>	<b>1,00</b>	<b>1.304.932,41</b>	<b>1,00</b>
Operações de Crédito	0,00	0,00	0,00	10.000,00	0,00	10.100,00	1,00	10.201,00	1,00	10.303,01	1,00
Operações de Crédito - Mercado Interno	0,00	0,00	0,00	10.000,00	0,00	10.100,00	1,00	10.201,00	1,00	10.303,01	1,00
Operações de Crédito - Mercado Interno - Estados/DF/Muni	0,00	0,00	0,00	10.000,00	0,00	10.100,00	1,00	10.201,00	1,00	10.303,01	1,00
Operações de Crédito Internas de Estados/DF/Municípios	0,00	0,00	0,00	10.000,00	0,00	10.100,00	1,00	10.201,00	1,00	10.303,01	1,00
Operações de Crédito Internas para Programas de Moderni	0,00	0,00	0,00	10.000,00	0,00	10.100,00	1,00	10.201,00	1,00	10.303,01	1,00
Operações de Crédito Internas para Programas de Modernizaç	0,00	0,00	0,00	10.000,00	0,00	10.100,00	1,00	10.201,00	1,00	10.303,01	1,00
Outras Operações de Crédito - Mercado Interno	0,00	0,00	0,00	0,00	0,00	0,00	0,00	0,00	0,00	0,00	0,00
Outras Operações de Crédito - Mercado Interno	0,00	0,00	0,00	0,00	0,00	0,00	0,00	0,00	0,00	0,00	0,00
Outras Operações de Crédito - Mercado Interno - Principal	0,00	0,00	0,00	0,00	0,00	0,00	0,00	0,00	0,00	0,00	0,00
<b>Transferências de Capital</b>	<b>728.330,00</b>	<b>0,00</b>	<b>0,00</b>	<b>1.256.554,56</b>	<b>0,00</b>	<b>1.269.120,09</b>	<b>1,00</b>	<b>1.281.811,30</b>	<b>1,00</b>	<b>1.294.629,40</b>	<b>1,00</b>
Transferências da União e de suas Entidades	728.330,00	0,00	0,00	623.567,13	0,00	629.802,79	1,00	636.100,82	1,00	642.461,82	1,00
<b>TRANSFERÊNCIAS da UNIÃO - ESPECÍFICAS de ESTADOS</b>	<b>728.330,00</b>	<b>0,00</b>	<b>0,00</b>	<b>623.567,13</b>	<b>0,00</b>	<b>629.802,79</b>	<b>1,00</b>	<b>636.100,82</b>	<b>1,00</b>	<b>642.461,82</b>	<b>1,00</b>
Transferências de Recursos do Sistema Único de Saúde - :	728.330,00	0,00	0,00	0,00	0,00	0,00	0,00	0,00	0,00	0,00	0,00
Transferências de Recursos do Sistema Único de Saúde - :	728.330,00	0,00	0,00	0,00	0,00	0,00	0,00	0,00	0,00	0,00	0,00
Transferências de Recursos do Sistema Único de Saúde - SU	728.330,00	0,00	0,00	0,00	0,00	0,00	0,00	0,00	0,00	0,00	0,00
Transferência de Convênios da União e de suas Entidades	0,00	0,00	0,00	612.927,79	0,00	619.057,06	1,00	625.247,63	1,00	631.500,10	1,00
Transferências de Convênio da União para o Sistema Únic	0,00	0,00	0,00	214.100,00	0,00	216.241,00	1,00	218.403,41	1,00	220.587,44	1,00
Transferências de Convênio da União para o Sistema Único de	0,00	0,00	0,00	214.100,00	0,00	216.241,00	1,00	218.403,41	1,00	220.587,44	1,00
Transferências de Convênio da União destinadas a Prograr	0,00	0,00	0,00	202.000,00	0,00	204.020,00	1,00	206.060,20	1,00	208.120,80	1,00
Transferências de Convênio da União destinadas a Programas	0,00	0,00	0,00	202.000,00	0,00	204.020,00	1,00	206.060,20	1,00	208.120,80	1,00

204.020,00  
 Bruno Antônio Araújo  
 Prefeito Municipal

**PREFEITURA MUNICIPAL DE PEDRO CANÁRIO - ES**  
**LEI DE DIRETRIZES ORÇAMENTÁRIAS**  
**ANEXO DE METAS FISCAIS**  
**DEMONSTRATIVO X - TOTAL DAS RECEITAS E MEMÓRIA DE CÁLCULO**  
**2019**

LRF, art. 4º § 2º, Inciso III

RS 1.00

ESPECIFICAÇÃO	ARRECADADA			PREVISTA		PROJETADA					
	2016	2017	%	2018	%	2019	%	2020	%	2021	%
Transferências de Convênios da União destinadas a Progr	0,00	0,00	0,00	10.639,34	0,00	10.745,73	1,00	10.853,19	1,00	10.961,72	1,00
Transferências de Convênios da União destinadas a Programa	0,00	0,00	0,00	10.639,34	0,00	10.745,73	1,00	10.853,19	1,00	10.961,72	1,00
Outras Transferências de Convênios da União	0,00	0,00	0,00	186.188,45	0,00	188.050,33	1,00	189.930,83	1,00	191.830,14	1,00
Outras Transferências de Convênios da União - Principal	0,00	0,00	0,00	186.188,45	0,00	188.050,33	1,00	189.930,83	1,00	191.830,14	1,00
Outras Transferências da União	0,00	0,00	0,00	10.639,34	0,00	10.745,73	1,00	10.853,19	1,00	10.961,72	1,00
Outras Transferências da União	0,00	0,00	0,00	10.639,34	0,00	10.745,73	1,00	10.853,19	1,00	10.961,72	1,00
Outras Transferências da União - Principal	0,00	0,00	0,00	10.639,34	0,00	10.745,73	1,00	10.853,19	1,00	10.961,72	1,00
Transferências dos Estados e do Distrito Federal e de suas	0,00	0,00	0,00	632.987,43	0,00	639.317,30	1,00	645.710,48	1,00	652.167,58	1,00
Transferências dos Estados, Distrito Federal, e de suas Em	0,00	0,00	0,00	632.987,43	0,00	639.317,30	1,00	645.710,48	1,00	652.167,58	1,00
Transferências de Convênios dos Estados e do Distrito Fed	0,00	0,00	0,00	522.254,03	0,00	527.476,57	1,00	532.751,34	1,00	538.078,85	1,00
Transferências de Convênios dos Estados para o Sistema I	0,00	0,00	0,00	231.260,00	0,00	233.572,60	1,00	235.908,33	1,00	238.267,41	1,00
Transferências de Convênios dos Estados para o Sistema Únic	0,00	0,00	0,00	231.260,00	0,00	233.572,60	1,00	235.908,33	1,00	238.267,41	1,00
Outras Transferências de Convênio dos Estados	0,00	0,00	0,00	290.994,03	0,00	293.903,97	1,00	296.843,01	1,00	299.811,44	1,00
Outras Transferências de Convênio dos Estados - Principal	0,00	0,00	0,00	290.994,03	0,00	293.903,97	1,00	296.843,01	1,00	299.811,44	1,00
Outras Transferências dos Estados	0,00	0,00	0,00	110.733,40	0,00	111.840,73	1,00	112.959,14	1,00	114.088,73	1,00
Outras Transferências dos Estados	0,00	0,00	0,00	110.733,40	0,00	111.840,73	1,00	112.959,14	1,00	114.088,73	1,00
Outras Transferências dos Estados - Principal	0,00	0,00	0,00	110.733,40	0,00	111.840,73	1,00	112.959,14	1,00	114.088,73	1,00
Receitas Correntes - Intraorçamentárias	3.288.013,29	3.027.106,85	-7,94	2.906.616,09	-3,98	2.935.682,25	1,00	2.965.039,07	1,00	2.994.689,45	1,00
Contribuições	3.099.909,52	2.859.818,58	-7,75	2.906.616,09	1,64	2.935.682,25	1,00	2.965.039,07	1,00	2.994.689,45	1,00
Contribuições Sociais	3.099.909,52	2.859.818,58	-7,75	2.906.616,09	1,64	2.935.682,25	1,00	2.965.039,07	1,00	2.994.689,45	1,00
Contribuições Sociais específicas de Estados, DF, Municíp	3.099.909,52	2.859.818,58	-7,75	2.905.616,09	1,60	2.934.672,25	1,00	2.964.018,97	1,00	2.993.659,15	1,00
Contribuições para o Regime Próprio de Previdência Socia	1.130.965,43	1.125.086,32	-0,52	996.341,02	-11,44	1.006.304,43	1,00	1.016.367,47	1,00	1.026.531,14	1,00
CPSSS do Servidor Civil Ativo	1.130.965,43	1.125.086,32	-0,52	996.341,02	-11,44	1.006.304,43	1,00	1.016.367,47	1,00	1.026.531,14	1,00
Contribuição Previdenciária para Amortização do Déficit Atuári	1.130.621,21	1.125.086,32	-0,49	930.341,02	-17,31	939.644,43	0,00	949.040,87	1,00	958.531,28	1,00
CPSSS do Servidor Civil Ativo - Multas e Juros de Mora	344,22	0,00	0,00	5.000,00	0,00	5.050,00	1,00	5.100,50	1,00	5.151,50	1,00
CPSSS do Servidor Civil Ativo - Dívida Ativa	0,00	0,00	0,00	50.000,00	0,00	50.500,00	1,00	51.005,00	1,00	51.515,05	1,00
CPSSS do Servidor Civil Ativo - Multas e Juros de Mora da Div	0,00	0,00	0,00	11.000,00	0,00	11.110,00	1,00	11.221,10	1,00	11.333,31	1,00
CPSSS - Patronal - Servidor Civil - Específico de Estados/D	1.968.944,09	1.734.732,26	-11,90	1.909.275,07	10,06	1.928.367,82	1,00	1.947.651,50	1,00	1.967.128,01	1,00
CPSSS - Patronal - Servidor Civil Ativo	1.968.944,09	1.734.732,26	-11,90	1.909.275,07	10,06	1.928.367,82	1,00	1.947.651,50	1,00	1.967.128,01	1,00
CPSSS - Patronal - Servidor Civil Ativo - Principal	1.968.944,09	1.734.732,26	-11,90	1.499.275,07	-13,57	1.514.267,82	1,00	1.529.410,50	1,00	1.544.704,60	1,00
CPSSS - Patronal - Servidor Civil Ativo - Multas e Juros de Mo	0,00	0,00	0,00	10.000,00	0,00	10.100,00	1,00	10.201,00	1,00	10.303,01	1,00
CPSSS - Patronal - Servidor Civil Ativo - Dívida Ativa	0,00	0,00	0,00	400.000,00	0,00	404.000,00	1,00	408.040,00	1,00	412.120,40	1,00
Outras Contribuições Sociais	0,00	0,00	0,00	1.000,00	0,00	1.010,00	1,00	1.020,10	1,00	1.030,30	1,00
Demais Contribuições Sociais	0,00	0,00	0,00	1.000,00	0,00	1.010,00	1,00	1.020,10	1,00	1.030,30	1,00
Demais Contribuições Sociais	0,00	0,00	0,00	1.000,00	0,00	1.010,00	1,00	1.020,10	1,00	1.030,30	1,00
Demais Contribuições Sociais - Principal	0,00	0,00	0,00	1.000,00	0,00	1.010,00	1,00	1.020,10	1,00	1.030,30	1,00

Bruno Teófilo Araújo  
 Prefeito Municipal



**PREFEITURA MUNICIPAL DE PEDRO CANÁRIO - ES**  
**LEI DE DIRETRIZES ORÇAMENTÁRIAS**  
**ANEXO DE METAS FISCAIS**  
**DEMONSTRATIVO X - TOTAL DAS RECEITAS E MEMÓRIA DE CÁLCULO**  
**2019**

LRF, art. 4º § 2º, Inciso III

RS 1.00

ESPECIFICAÇÃO	ARRECADADA			PREVISTA		PROJETADA					
	2016	2017	%	2018	%	2019	%	2020	%	2021	%
Outras Receitas Correntes	188.103,77	167.288,27	-11,07	0,00	0,00	0,00	0,00	0,00	0,00	0,00	0,00
Multas Administrativas, Contratuais e Judiciais	188.103,77	167.288,27	-11,07	0,00	0,00	0,00	0,00	0,00	0,00	0,00	0,00
Multas Previstas em Legislação Específica	188.103,77	167.288,27	-11,07	0,00	0,00	0,00	0,00	0,00	0,00	0,00	0,00
Multas Previstas em Legislação Específica	188.103,77	167.288,27	-11,07	0,00	0,00	0,00	0,00	0,00	0,00	0,00	0,00
Multas Previstas em Legislação Específica - Multas e Juros de	188.103,77	167.288,27	-11,07	0,00	0,00	0,00	0,00	0,00	0,00	0,00	0,00
<b>TOTAL DA RECEITA</b>	<b>60.138.875,44</b>	<b>59.162.358,33</b>	<b>-1,62</b>	<b>61.773.326,47</b>	<b>4,41</b>	<b>62.391.059,73</b>	<b>1,00</b>	<b>63.014.970,34</b>	<b>1,00</b>	<b>63.645.119,95</b>	<b>1,00</b>

FONTE: Sistema de Administração de Finanças Públicas, Unidade Responsável: Secretaria Municipal De Planejamento, Emissão: 13/08/2018 , às 15:02:25

 <hr style="border: 0; border-top: 1px solid black; margin: 0;"/> RONALDO BRUNELLI CONTADOR CRC-ES Nº.006291/O-3	 <hr style="border: 0; border-top: 1px solid black; margin: 0;"/> BRUNO TEÓFILO ARAUJO Prefeito Municipal
--	--

**PREFEITURA MUNICIPAL DE PEDRO CANALHO - ES**  
**LEI DE DIRETRIZES ORÇAMENTÁRIAS**  
**ANEXO DE METAS FISCAIS**  
**DEMONSTRATIVO XI - TOTAL DAS DESPESAS E MEMÓRIA DE CÁLCULO**  
**2019**

LRF, art. 4º § 2º, Inciso III

R\$ 1.00

ESPECIFICAÇÃO	REALIZADA			PREVISTA		PROJETADA					
	2016	2017	%	2018	%	2019	%	2020	%	2021	%
DESPESAS CORRENTES	42.026.411,40	45.523.782,42	8,32	49.531.127,28	8,80	50.026.438,55	1,00	50.528.702,95	1,00	51.031.969,90	1,00
PESSOAL E ENCARGOS SOCIAIS	30.717.507,15	31.336.003,04	2,01	32.654.746,75	4,21	32.981.294,22	1,00	33.311.107,18	1,00	33.644.218,22	1,00
TRANSFERÊNCIAS A CONSÓRCIOS PÚBLICOS MEDIANTE RATEIO PELA PARTICIPAÇÃO EM CONSÓRCIOS PÚBLICOS	0,00	7.946,80	0,00	8.930,96	12,38	9.020,27	1,00	9.110,45	1,00	9.201,57	1,00
APLICAÇÕES DIRETAS	27.575.435,31	28.287.000,68	2,58	29.739.199,70	5,13	30.036.591,70	1,00	30.336.937,60	1,00	30.640.327,19	1,00
APOSENTADORIAS DO RPPS, RESERVA REMUNERADA E PENSÕES DO RPPS	584.016,29	1.106.629,68	89,49	2.000.000,00	80,73	2.020.000,00	1,00	2.040.200,00	1,00	2.060.602,00	1,00
CONTRATAÇÃO POR TEMPO DETERMINADO	360.592,28	417.997,82	15,92	850.000,00	103,35	858.500,00	1,00	867.025,00	1,00	875.755,85	1,00
OUTROS BENEFÍCIOS PREVIDENCIÁRIOS DO SERVIDOR	5.804.492,97	6.725.618,39	15,87	6.465.155,98	-3,87	6.529.807,54	1,00	6.593.128,23	1,00	6.661.056,68	1,00
VENCIMENTOS E VANTAGENS FIXAS - PESSOAL CIVIL	0,00	0,00	0,00	200,00	0,00	202,00	1,00	204,00	1,00	206,08	1,00
OBRIGAÇÕES PATRONAIS	18.301.222,31	17.584.883,96	-3,91	18.051.448,64	2,65	18.231.963,13	1,00	18.414.281,76	1,00	18.598.425,59	1,00
OUTRAS DESPESAS VARIÁVEIS - PESSOAL CIVIL	2.109.171,19	2.282.465,23	8,22	2.127.387,08	-6,79	2.148.660,95	1,00	2.170.147,06	1,00	2.191.849,02	1,00
SENTENÇAS JUDICIAIS	0,00	0,00	0,00	1,00	0,00	1,01	1,00	1,03	0,99	1,03	0,98
DESPESAS DE EXERCÍCIOS ANTERIORES	298.496,33	13.178,33	-95,59	43.000,00	226,29	43.430,00	1,00	43.854,30	1,00	44.302,94	1,00
INDENIZAÇÕES E RESTITUIÇÕES TRABALHISTAS	101.827,94	58.474,21	-42,58	149.006,00	154,82	150.496,06	1,00	152.001,00	1,00	153.521,02	1,00
RESSARCIMENTO DE DESP. DE PESSOAL REQUISITADO	15.616,00	57.992,29	271,36	53.000,00	-8,61	53.530,00	1,00	54.059,00	1,00	54.605,95	1,00
APLICAÇÃO DIRETA DECORRENTE DE OPERAÇÃO ENT	0,00	39.760,77	0,00	1,00	-100,00	1,01	1,00	1,03	0,99	1,03	0,98
OBRIGAÇÕES PATRONAIS - OP. INTRA-ORÇAMENTÁRIAS	3.142.071,84	3.041.055,56	-3,21	2.906.616,09	-4,42	2.935.682,25	1,00	2.965.039,01	1,00	2.994.689,46	1,00
DESPESAS DE EXERCÍCIOS ANTERIORES - OP. INTRA-C	3.142.071,84	3.041.055,56	-3,21	2.906.616,09	-4,42	2.935.581,25	1,00	2.964.937,94	1,00	2.994.586,43	1,00
JUROS E ENCARGOS DA DÍVIDA	0,00	0,00	0,00	100,00	0,00	101,00	1,00	102,00	1,00	103,03	1,00
APLICAÇÕES DIRETAS	281.345,77	385.831,68	37,14	125.951,08	-67,36	127.210,59	1,00	128.482,70	1,00	129.767,52	1,00
JUROS SOBRE A DÍVIDA POR CONTRATO	281.345,77	385.831,68	37,14	125.951,08	-67,36	127.210,59	1,00	128.482,70	1,00	129.767,52	1,00
OUTROS ENCARGOS SOBRE A DÍVIDA POR CONTRATO	0,00	0,00	0,00	0,00	0,00	0,00	0,00	0,00	0,00	0,00	0,00
OUTRAS DESPESAS CORRENTES	11.027.558,48	13.801.947,70	25,16	16.750.429,45	21,36	16.917.933,74	1,00	17.087.113,09	1,00	17.257.984,16	1,00
TRANSFERÊNCIAS A INSTITUIÇÕES PRIVADAS SEM FINS L	2.477.217,51	2.837.184,56	14,53	3.023.161,00	6,55	3.053.392,61	1,00	3.083.925,54	1,00	3.114.765,81	1,00
CONTRIBUIÇÕES	2.303.242,61	2.578.184,56	11,94	2.484.160,00	-3,65	2.509.001,60	1,00	2.534.091,80	1,00	2.559.432,54	1,00
SUBVENÇÕES SOCIAIS	173.974,90	259.000,00	48,87	539.001,00	108,11	544.391,01	1,00	549.834,92	1,00	555.333,27	1,00
TRANSFERÊNCIAS A INSTITUIÇÕES PRIVADAS COM FINS	0,00	0,00	0,00	2.000,00	0,00	2.020,00	1,00	2.040,20	1,00	2.060,60	1,00
SUBVENÇÕES ECONÔMICAS	0,00	0,00	0,00	2.000,00	0,00	2.020,00	1,00	2.040,20	1,00	2.060,60	1,00
TRANSFERÊNCIAS A CONSÓRCIOS PÚBLICOS MEDIANTE RATEIO PELA PARTICIPAÇÃO EM CONSÓRCIOS PÚBLICOS	78.277,64	143.277,64	83,04	169.282,85	18,15	170.975,68	1,00	172.685,44	1,00	174.412,29	1,00
APLICAÇÕES DIRETAS	78.277,64	143.277,64	83,04	169.282,85	18,15	170.975,68	1,00	172.685,44	1,00	174.412,29	1,00
OUTROS BENEFÍCIOS ASSISTENCIAIS	8.472.063,33	10.821.485,50	27,73	13.420.304,53	24,02	13.554.507,57	1,00	13.690.052,65	1,00	13.826.953,12	1,00
DIARIAS - PESSOAL CIVIL	100.330,45	13.149,00	-86,89	56.000,00	325,89	56.560,00	1,00	57.125,60	1,00	57.696,85	1,00
MATERIAL DE CONSUMO	249.922,80	243.089,21	-2,73	322.166,00	32,53	325.387,66	1,00	328.641,54	1,00	331.927,95	1,00
	2.448.435,48	2.719.360,06	11,07	4.368.723,28	60,65	4.456.534,62	1,00	4.544.349,00	1,00	4.632.163,96	1,00

Bruno Teófilo Albuquerque  
 Prefeito Municipal

**PREFEITURA MUNICIPAL DE PEDRO CANÁRIO - ES**  
**LEI DE DIRETRIZES ORÇAMENTÁRIAS**  
**ANEXO DE METAS FISCAIS**  
**DEMONSTRATIVO XI - TOTAL DAS DESPESAS E MEMÓRIA DE CÁLCULO**  
**2019**

LRF, art. 4º § 2º, Inciso III

R\$ 1.00

ESPECIFICAÇÃO	REALIZADA			PREVISTA		PROJETADA					
	2016	2017	%	2018	%	2019	%	2020	%	2021	%
PREMIAÇÕES CULTURAIS, ARTÍSTICAS, CIENTÍFICAS, DE	0,00	0,00	0,00	30.000,00	0,00	30.300,00	1,00	30.603,00	1,00	30.909,03	1,00
MATERIAL, BEM OU SERVIÇO PARA DISTRIBUIÇÃO	267.955,47	445.178,61	66,14	510.171,89	14,60	515.273,41	1,00	520.426,14	1,00	525.630,40	1,00
PASSAGENS E DESPESAS COM LOCOMOÇÃO	0,00	1.900,65	0,00	41.633,00	2.090,46	42.049,33	1,00	42.469,82	1,00	42.894,51	1,00
SERVICIOS DE CONSULTORIA	0,00	2.400,00	0,00	1.202,00	-49,92	1.214,02	1,00	1.226,16	1,00	1.238,42	1,00
OUTROS SERVICOS DE TERCEIROS - PESSOA FÍSICA	614.470,46	488.548,45	-20,49	724.002,34	48,19	731.242,36	1,00	738.554,79	1,00	745.940,33	1,00
LOCAÇÃO DE MAO-DE-OBRA	0,00	0,00	0,00	2.003,00	0,00	2.023,03	1,00	2.043,26	1,00	2.063,69	1,00
OUTROS SERVICOS DE TERCEIROS-PESSOA JURIDICA	4.104.022,50	5.730.883,98	39,64	6.155.872,46	7,42	6.217.431,18	1,00	6.279.605,50	1,00	6.342.401,55	1,00
CONTRIBUIÇÕES	574.494,24	569.690,37	-2,58	551.100,00	-1,53	556.611,00	1,00	562.177,11	1,00	567.798,88	1,00
AUXILIO-ALIMENTAÇÃO	0,00	130.301,11	0,00	567.410,00	335,46	573.084,10	1,00	578.814,94	1,00	584.603,09	1,00
OBRIGAÇÕES TRIBUTARIAS E CONTRIBUTIVAS	0,00	5.542,58	0,00	305,01	-94,50	308,06	1,00	311,14	1,00	314,25	1,00
AUXILIO-TRANSPORTE	0,00	0,00	0,00	50,00	0,00	50,50	1,00	51,00	0,99	51,51	1,00
SENTENÇAS JUDICIAIS	0,00	25.000,00	0,00	30.000,00	20,00	30.300,00	1,00	30.603,00	1,00	30.909,03	1,00
DESPESAS DE EXERCÍCIOS ANTERIORES	57.432,20	72.590,52	26,39	52.243,75	-28,03	52.766,19	1,00	53.293,85	1,00	53.826,78	1,00
INDENIZAÇÕES E RESTITUIÇÕES	54.999,73	383.850,96	597,91	7.422,00	-98,07	7.496,22	1,00	7.571,18	1,00	7.646,89	1,00
APLICAÇÃO DIRETA DECORRENTE DE OPERAÇÃO DE ORÇ	0,00	0,00	0,00	135.681,07	0,00	137.037,88	1,00	138.408,26	1,00	139.792,34	1,00
OUTROS SERVIÇOS DE TERCEIROS - PESSOA JURÍDICA -	0,00	0,00	0,00	135.681,07	0,00	137.037,88	1,00	138.408,26	1,00	139.792,34	1,00
DESPESAS DE CAPITAL	4.034.409,75	9.356.272,64	131,91	8.702.261,12	-6,99	8.789.283,73	1,00	8.877.176,57	1,00	8.965.948,32	1,00
INVESTIMENTOS	3.189.733,50	8.674.069,40	171,94	8.097.057,08	-6,65	8.178.027,65	1,00	8.259.807,92	1,00	8.342.405,99	1,00
JUROS E ENCARGOS DE MORA SOBRE EMPRÉSTIMOS E FI	0,00	0,00	0,00	1.000,00	0,00	1.010,00	1,00	1.020,10	1,00	1.030,30	1,00
EQUIPAMENTOS E MATERIAL PERMANENTE	0,00	0,00	0,00	1.000,00	0,00	1.010,00	1,00	1.020,10	1,00	1.030,30	1,00
TRANSFERÊNCIAS A CONSÓRCIOS PÚBLICOS MEDIANTE	0,00	1.665,04	0,00	1.786,19	7,28	1.804,05	1,00	1.822,09	1,00	1.840,31	1,00
RATEIO PELA PARTICIPAÇÃO EM CONSÓRCIO PÚBLICO	0,00	1.665,04	0,00	1.786,19	7,28	1.804,05	1,00	1.822,09	1,00	1.840,31	1,00
EXECUÇÃO ORÇAMENTÁRIA DELEGADA CONSÓRCIOS PÚ	0,00	0,00	0,00	50.000,00	0,00	50.500,00	1,00	51.005,00	1,00	51.515,05	1,00
AQUISIÇÃO DE IMÓVEIS	0,00	0,00	0,00	50.000,00	0,00	50.500,00	1,00	51.005,00	1,00	51.515,05	1,00
APLICAÇÕES DIRETAS	3.189.733,50	8.672.404,36	171,88	8.044.270,89	-7,24	8.124.713,60	1,00	8.205.950,73	1,00	8.288.020,33	1,00
MATERIAL DE CONSUMO	1.472,00	84.995,85	5.674,17	518.050,00	509,50	523.230,50	1,00	528.462,81	1,00	533.747,44	1,00
OUTROS SERVIÇOS DE TERCEIROS - PESSOA FÍSICA	0,00	0,00	0,00	6.040,00	0,00	6.100,40	1,00	6.161,40	1,00	6.223,01	1,00
OUTROS SERVIÇOS DE TERCEIROS - PESSOA JURÍDICA	6.840,00	0,00	0,00	229.100,00	0,00	231.391,00	1,00	233.704,91	1,00	236.041,96	1,00
OBRAS E INSTALAÇÕES	2.825.034,34	5.923.264,41	109,67	5.040.459,69	-14,90	5.090.864,29	1,00	5.141.772,93	1,00	5.193.190,66	1,00
EQUIPAMENTO E MATERIAL PERMANENTE	356.387,16	2.664.144,10	647,54	1.948.621,20	-26,86	1.968.107,41	1,00	1.987.788,48	1,00	2.007.666,36	1,00
AQUISIÇÃO DE IMÓVEIS	0,00	0,00	0,00	302.000,00	0,00	305.020,00	1,00	308.070,20	1,00	311.150,90	1,00
INVERSÕES FINANCEIRAS	97.723,35	0,00	0,00	100.601,00	0,00	101.607,01	1,00	102.623,08	1,00	103.649,31	1,00
APLICAÇÕES DIRETAS	97.723,35	0,00	0,00	100.601,00	0,00	101.607,01	1,00	102.623,08	1,00	103.649,31	1,00
AQUISIÇÃO DE IMÓVEIS	97.723,35	0,00	0,00	100.601,00	0,00	101.607,01	1,00	102.623,08	1,00	103.649,31	1,00
AMORTIZAÇÃO DE DÍVIDA	746.952,90	682.203,24	-8,67	504.603,04	-26,99	514.745,57	1,00	514.745,57	1,00	519.893,02	1,00

Bruno Teófilo Araújo  
 Prefeito Municipal



**PREFEITURA MUNICIPAL DE PEDRO CANÁRIO - ES**  
**LEI DE DIRETRIZES ORÇAMENTÁRIAS**  
**ANEXO DE METAS FISCAIS**  
**DEMONSTRATIVO XI - TOTAL DAS DESPESAS E MEMÓRIA DE CÁLCULO**  
**2019**

LRF, art. 4º § 2º, Inciso III

RS 1,00

ESPECIFICAÇÃO	REALIZADA			PREVISTA		PROJETADA					
	2016	2017	%	2018	%	2019	%	2020	%	2021	%
APLICAÇÕES DIRETAS	746.952,90	682.203,24	-8,67	504.603,04	-26,03	509.649,07	1,00	514.745,57	1,00	519.893,02	1,00
PRINCIPAL DA DÍVIDA CONTRATUAL RESGATADO	746.952,90	682.203,24	-8,67	504.603,04	-26,03	509.649,07	1,00	514.745,57	1,00	519.893,02	1,00
RESERVA DE CONTINGÊNCIA	0,00	0,00	0,00	3.539.938,07	0,00	3.575.337,45	1,00	3.611.090,82	1,00	3.647.201,73	1,00
RESERVA DE CONTINGÊNCIA	0,00	0,00	0,00	3.539.938,07	0,00	3.575.337,45	1,00	3.611.090,82	1,00	3.647.201,73	1,00
RESERVA DE CONTINGÊNCIA	0,00	0,00	0,00	3.539.938,07	0,00	3.575.337,45	1,00	3.611.090,82	1,00	3.647.201,73	1,00
RESERVA DE CONTINGÊNCIA / RESERVA DO RPPS:	0,00	0,00	0,00	3.539.938,07	0,00	3.575.337,45	1,00	3.611.090,82	1,00	3.647.201,73	1,00
<b>TOTAL DA DESPESA</b>	<b>46.060.821,15</b>	<b>54.880.055,06</b>	<b>19,15</b>	<b>61.773.326,47</b>	<b>12,56</b>	<b>62.391.059,73</b>	<b>1,00</b>	<b>63.014.970,34</b>	<b>1,00</b>	<b>63.645.119,95</b>	<b>1,00</b>

FONTE: Sistema de Administração de Finanças Públicas, Unidade Responsável: Secretaria Municipal De Planejamento, Emissão: 13/08/2018 , às 15:04:01

 <hr style="width: 100%;"/> RONALDO BRUNELLI CONTADOR CRC-ES Nº.006291/O-3	 <hr style="width: 100%;"/> BRUNO TEÓFILO ARAÚJO Prefeito Municipal
--	--



**PREFEITURA MUNICIPAL DE PEDRO CANÁRIO - ES**  
**LEI DE DIRETRIZES ORÇAMENTÁRIAS**  
**ANEXO DE METAS FISCAIS**  
**DEMONSTRATIVO XII - RECEITA PRIMÁRIA E MEMÓRIA DE CÁLCULO**  
**2019**

LRF, art. 4º § 2º, Inciso III

R\$ 1,00

ESPECIFICAÇÃO	ARRECADADA			PREVISTA		PROJETADA					
	2016	2017	%	2018	%	2019	%	2020	%	2021	%
Receitas Correntes	56.122.532,15	56.135.251,48	-2,77	57.800.155,82	18,74	58.779.157,39	2,00	58.757.918,97	2,00	59.345.498,09	2,00
Impostos, Taxas e Contribuições de Melhoria	3.256.205,89	3.247.783,86	-0,25	4.288.852,52	31,44	4.011.541,04	1,00	4.354.656,44	1,00	4.398.202,99	1,00
Impostos	3.124.881,43	3.047.985,61	-2,45	3.858.852,52	26,80	3.397.441,04	1,00	3.936.415,44	1,00	3.975.779,58	1,00
Impostos sobre a Renda e Proventos de Qualquer Natureza	835.564,44	682.552,26	-18,31	850.000,00	24,53	850.000,00	1,00	867.085,00	1,00	875.755,85	1,00
Imposto sobre a Renda - Retido na Fonte	835.564,44	682.552,26	-18,31	850.000,00	24,53	850.000,00	1,00	867.085,00	1,00	875.755,85	1,00
Imposto sobre a Renda - Retido na Fonte - Trabalho	803.627,89	679.843,55	-15,40	800.000,00	17,87	800.000,00	1,00	816.080,00	1,00	824.240,80	1,00
Imposto sobre a Renda - Retido na Fonte - Trabalho - Principal	803.627,89	679.843,55	-15,40	800.000,00	17,87	800.000,00	1,00	816.080,00	1,00	824.240,80	1,00
Imposto sobre a Renda - Retido na Fonte - Outros Rendime	31.936,55	2.709,71	-91,52	50.000,00	1,745,22	30.500,00	1,00	51.005,00	1,00	51.515,05	1,00
Imposto sobre a Renda - Retido na Fonte - Outros Rendimento	31.936,55	2.709,71	-91,52	50.000,00	1,745,22	30.500,00	1,00	51.005,00	1,00	51.515,05	1,00
Impostos Específicos de Estados/DF Municípios	2.289.316,99	2.365.432,35	3,32	3.008.852,52	27,20	3.005.941,04	1,00	3.069.330,44	1,00	3.100.023,73	1,00
Impostos sobre o Patrimônio para Estados/DF/Municípios	383.762,93	496.646,32	29,41	810.736,01	63,24	818.843,07	1,00	827.031,80	1,00	835.302,11	1,00
Imposto sobre a Propriedade Predial e Territorial Urbana	145.629,48	237.197,92	62,88	370.736,01	56,30	374.443,07	1,00	378.187,80	1,00	381.969,67	1,00
Imposto sobre a Propriedade Predial e Territorial Urbana - Prin	115.343,08	179.536,55	55,55	242.000,00	34,79	244.420,00	1,00	246.864,20	1,00	249.332,84	1,00
Imposto sobre a Propriedade Predial e Territorial Urbana - Mult	1.179,93	876,39	-25,59	1.059,93	21,12	1.074,57	1,00	1.085,32	1,00	1.096,17	1,00
Imposto sobre a Propriedade Predial e Territorial Urbana - Divi	21.299,35	44.734,90	110,02	109.399,40	107,83	107.457,03	1,00	108.531,90	1,00	109.617,22	1,00
Imposto sobre a Propriedade Predial e Territorial Urbana - Mult	7.807,12	12.046,27	54,32	31.278,66	76,51	31.491,47	1,00	21.705,38	1,00	21.923,44	1,00
Imposto sobre Transmissão "Inter Vivos" de Bens Imóveis	238.133,45	259.446,40	8,95	440.000,00	69,59	440.400,00	1,00	448.844,00	1,00	453.332,44	1,00
Imposto sobre Transmissão "Inter Vivos" de Bens Imóveis e de	238.133,45	259.446,40	8,95	330.000,00	34,90	330.500,00	1,00	357.035,00	1,00	360.605,35	1,00
Imposto sobre Transmissão "Inter Vivos" de Bens Imóveis e de	0,00	0,00	0,00	80.000,00	0,00	80.000,00	1,00	81.605,00	1,00	82.424,08	1,00
Imposto sobre Transmissão "Inter Vivos" de Bens Imóveis e de	0,00	0,00	0,00	10.000,00	0,00	10.100,00	1,00	10.201,00	1,00	10.303,01	1,00
Impostos sobre a Produção, circulação de Mercadorias e S	1.905.554,06	1.868.786,03	-1,93	2.198.116,51	17,82	2.220.097,57	1,00	2.242.298,64	1,00	2.264.721,62	1,00
Imposto sobre Serviços de Qualquer Natureza	1.905.554,06	1.868.786,03	-1,93	2.198.116,51	17,82	2.220.097,67	1,00	2.242.298,64	1,00	2.264.721,62	1,00
Imposto sobre Serviços de Qualquer Natureza - Principal	1.882.318,78	1.831.064,08	-2,72	2.000.000,00	9,23	2.000.000,00	1,00	2.040.200,00	1,00	2.080.602,00	1,00
Imposto sobre Serviços de Qualquer Natureza - Multas e Juros	22.310,55	37.074,60	66,18	74.475,38	100,88	79.220,13	1,00	75.972,33	1,00	76.732,05	1,00
Imposto sobre Serviços de Qualquer Natureza - Dívida Ativa	868,77	506,75	-41,57	100.398,40	20.895,24	107.457,33	1,00	108.531,90	1,00	109.617,22	1,00
Imposto sobre Serviços de Qualquer Natureza - Multas e Juros	55,96	140,60	151,25	17.247,73	12.167,23	17.420,21	1,00	17.594,41	1,00	17.770,35	1,00
Taxas	131.324,46	199.796,25	52,14	410.000,00	105,21	414.100,00	1,00	418.241,00	1,00	422.423,41	1,00
Taxas pela Prestação de Serviços	29.376,50	42.553,22	44,85	100.000,00	135,00	101.000,00	1,00	102.010,00	1,00	103.030,10	1,00
Taxas pela Prestação de Serviços	29.376,50	42.553,22	44,85	100.000,00	135,00	101.000,00	1,00	102.010,00	1,00	103.030,10	1,00
Taxas pela Prestação de Serviços	29.376,50	42.553,22	44,85	100.000,00	135,00	101.000,00	1,00	102.010,00	1,00	103.030,10	1,00
Taxas pela Prestação de Serviços - Principal	29.376,50	42.553,22	44,85	100.000,00	135,00	101.000,00	1,00	102.010,00	1,00	103.030,10	1,00
Taxas pela Prestação de Serviços - Multas e Juros de Mora	0,00	0,00	0,00	0,00	0,00	0,00	0,00	0,00	0,00	0,00	0,00
Taxas pela Prestação de Serviços - Dívida Ativa	0,00	0,00	0,00	0,00	0,00	0,00	0,00	0,00	0,00	0,00	0,00
Taxas pela Prestação de Serviços - Multas e Juros de Mora da	0,00	0,00	0,00	0,00	0,00	0,00	0,00	0,00	0,00	0,00	0,00
Taxas - Específicas de Estados, DF e Municípios	101.947,96	157.245,03	54,24	310.000,00	97,14	313.100,00	1,00	316.231,00	1,00	319.393,31	1,00
Taxas de Inspeção, Controle e Fiscalização	101.947,96	157.245,03	54,24	310.000,00	97,14	313.100,00	1,00	316.231,00	1,00	319.393,31	1,00


Breno Teófilo Araújo  
 Prefeito Municipal

**PREFEITURA MUNICIPAL DE PEDRO CANÁRIO - ES**  
**LEI DE DIRETRIZES ORÇAMENTÁRIAS**  
**ANEXO DE METAS FISCAIS**  
**DEMONSTRATIVO XII - RECEITA PRIMÁRIA E MEMÓRIA DE CÁLCULO**  
**2019**

LRF, art. 4º § 2º, Inciso III

R\$ 1.00

ESPECIFICAÇÃO	ARRECADADA			PREVISTA		PROJETADA					
	2016	2017	%	2018	%	2019	%	2020	%	2021	%
Taxa de Fiscalização de Vigilância Sanitária	101.947,96	157.245,03	54,24	200.000,00	27,19	202.000,00	1,00	204.020,00	1,00	206.060,20	1,00
Taxa de Fiscalização de Vigilância Sanitária - Principal	101.947,96	157.245,03	54,24	200.000,00	27,19	202.000,00	1,00	204.020,00	1,00	206.060,20	1,00
Taxa de Fiscalização de Vigilância Sanitária - Multas e Juros d	0,00	0,00	0,00	0,00	0,00	0,00	0,00	0,00	0,00	0,00	0,00
Taxas de Inspeção, Controle E Fiscalização - Outras	0,00	0,00	0,00	110.000,00	0,00	111.100,00	1,00	112.211,00	1,00	113.333,11	1,00
Taxas de Inspeção, Controle E Fiscalização - Outras - Dívida A	0,00	0,00	0,00	100.000,00	0,00	101.000,00	1,00	102.010,00	1,00	103.030,10	1,00
Taxas de Inspeção, Controle E Fiscalização - Outras - Multas e	0,00	0,00	0,00	10.000,00	0,00	10.100,00	1,00	10.201,00	1,00	10.303,01	1,00
Contribuições	1.866.512,97	1.824.392,67	-2,26	1.731.829,23	-5,07	1.749.147,52	1,00	1.766.639,00	1,00	1.784.305,39	1,00
Contribuições Sociais	1.328.614,98	1.276.471,62	-3,92	1.105.629,23	-13,38	1.116.685,52	1,00	1.127.852,38	1,00	1.139.130,90	1,00
Contribuições Sociais específicas de Estados, DF, Municíp	1.328.614,98	1.276.471,62	-3,92	1.105.629,23	-13,38	1.116.685,52	1,00	1.127.852,38	1,00	1.139.130,90	1,00
Contribuição do Servidor Civil para o Plano de Seguridade	1.328.614,98	1.276.471,62	-3,92	1.105.629,23	-13,38	1.116.685,52	1,00	1.127.852,38	1,00	1.139.130,90	1,00
CPSSS do Servidor Civil Ativo	1.327.530,13	1.275.277,83	-3,94	1.098.629,23	-13,85	1.109.615,52	1,00	1.120.711,68	1,00	1.131.918,80	1,00
CPSSS do Servidor Civil Ativo - Principal	1.327.530,13	1.275.277,83	-3,94	1.098.629,23	-13,85	1.109.615,52	1,00	1.120.711,68	1,00	1.131.918,80	1,00
CPSSS do Servidor Civil Inativo	0,00	0,00	0,00	5.000,00	0,00	5.050,00	1,00	5.100,50	1,00	5.151,50	1,00
CPSSS do Servidor Civil Inativo - Principal	0,00	0,00	0,00	5.000,00	0,00	5.050,00	1,00	5.100,50	1,00	5.151,50	1,00
CPSSS do Servidor Civil - Pensionistas	1.084,85	1.193,79	10,04	2.000,00	67,53	2.020,00	1,00	2.040,20	1,00	2.060,60	1,00
CPSSS do Servidor Civil - Pensionistas - Principal	1.084,85	1.193,79	10,04	2.000,00	67,53	2.020,00	1,00	2.040,20	1,00	2.060,60	1,00
Contribuição para o Custeio do Serviço de Iluminação Públ	537.897,99	547.921,05	1,86	626.200,00	14,29	632.462,00	1,00	638.786,62	1,00	645.174,49	1,00
Contribuição para o Custeio do Serviço de Iluminação Públ	537.897,99	547.921,05	1,86	626.200,00	14,29	632.462,00	1,00	638.786,62	1,00	645.174,49	1,00
Contribuição para o Custeio do Serviço de Iluminação Pública -	537.897,99	547.921,05	1,86	626.200,00	14,29	632.462,00	1,00	638.786,62	1,00	645.174,49	1,00
Receita Patrimonial	8.069.666,81	7.077.652,82	-12,29	3.709.686,43	-47,59	3.746.783,33	1,00	3.784.251,15	1,00	3.822.093,62	1,00
Valores Mobiliários	8.069.666,81	7.077.652,82	-12,29	3.708.622,50	-47,60	3.745.708,76	1,00	3.783.165,83	1,00	3.820.997,45	1,00
Juros e Correções Monetárias	8.069.666,81	7.077.652,82	-12,29	3.708.622,50	-47,60	3.745.708,76	1,00	3.783.165,83	1,00	3.820.997,45	1,00
Remuneração de Depósitos Bancários	1.665.620,77	1.270.443,12	-23,73	966.921,50	-23,89	976.590,75	1,00	986.356,64	1,00	996.220,17	1,00
Remuneração de Depósitos Bancários - Principal	1.665.620,77	1.270.443,12	-23,73	966.921,50	-23,89	976.590,75	1,00	986.356,64	1,00	996.220,17	1,00
Remuneração dos Recursos do Regime Próprio de Previdê	6.404.046,04	5.807.209,70	-9,32	2.741.701,00	-52,79	2.769.118,01	1,00	2.796.809,19	1,00	2.824.777,28	1,00
Remuneração dos Recursos do Regime Próprio de Previdênci	6.404.046,04	5.807.209,70	-9,32	2.741.701,00	-52,79	2.769.118,01	1,00	2.796.809,19	1,00	2.824.777,28	1,00
Demais Receitas Patrimoniais	0,00	0,00	0,00	1.063,93	0,00	1.074,57	1,00	1.085,32	1,00	1.096,17	1,00
Demais Receitas Patrimoniais	0,00	0,00	0,00	1.063,93	0,00	1.074,57	1,00	1.085,32	1,00	1.096,17	1,00
Demais Recortas Patrimoniais - Principal	0,00	0,00	0,00	1.063,93	0,00	1.074,57	1,00	1.085,32	1,00	1.096,17	1,00
Receita de Serviços	0,00	0,00	0,00	1.063,93	0,00	1.074,57	1,00	1.085,32	1,00	1.096,17	1,00
Serviços Administrativos e Comerciais Gerais	0,00	0,00	0,00	1.063,93	0,00	1.074,57	1,00	1.085,32	1,00	1.096,17	1,00
Serviços Administrativos e Comerciais Gerais	0,00	0,00	0,00	1.063,93	0,00	1.074,57	1,00	1.085,32	1,00	1.096,17	1,00
Serviços Administrativos e Comerciais Gerais	0,00	0,00	0,00	1.063,93	0,00	1.074,57	1,00	1.085,32	1,00	1.096,17	1,00
Serviços Administrativos e Comerciais Gerais - Principal	0,00	0,00	0,00	1.063,93	0,00	1.074,57	1,00	1.085,32	1,00	1.096,17	1,00
Transferências Correntes	42.882.327,86	43.831.795,34	-8,89	47.683.015,00	24,52	48.159.845,14	2,00	48.641.443,60	2,00	49.127.858,03	2,00



Bruno Teófilo  
 Prefeito Municipal

**PREFEITURA MUNICIPAL DE PEDRO CANÁRIO - ES**  
**LEI DE DIRETRIZES ORÇAMENTÁRIAS**  
**ANEXO DE METAS FISCAIS**  
**DEMONSTRATIVO XII - RECEITA PRIMÁRIA E MEMÓRIA DE CÁLCULO**  
**2019**

LRF, art. 4º § 2º, Inciso III

RS 1.00

ESPECIFICAÇÃO	ARRECADADA			PREVISTA		PROJETADA					
	2016	2017	%	2018	%	2019	%	2020	%	2021	%
Transferências da União e de suas Entidades	23.210.830,82	22.723.754,69	-7,64	24.419.359,53	22,43	24.663.553,11	2,00	24.910.188,64	2,00	25.159.290,52	2,00
Transferências da União - Específica E/M	23.210.830,82	22.723.754,69	-7,64	24.419.359,53	22,43	24.663.553,11	2,00	24.910.188,64	2,00	25.159.290,52	2,00
Participação na Receita da União	15.511.417,59	14.991.682,62	-8,87	15.360.000,00	18,55	15.513.600,00	2,00	15.668.736,00	2,00	15.825.423,36	2,00
Cota-Parte do Fundo de Participação dos Municípios - Cotz	15.459.951,42	14.193.381,16	-12,84	15.200.000,00	21,50	15.352.000,00	2,00	15.505.520,00	2,00	15.660.575,20	2,00
Cota-Parte do Fundo de Participação dos Municípios - Cota Me	15.459.951,42	14.193.381,16	-12,84	15.200.000,00	21,50	15.352.000,00	2,00	15.505.520,00	2,00	15.660.575,20	2,00
Cota-Parte do Fundo de Participação dos Municípios - 1% C	0,00	745.955,59	0,00	0,00	0,00	0,00	0,00	0,00	0,00	0,00	0,00
Cota-Parte do Fundo de Participação dos Municípios - 1% Cota	0,00	745.955,59	0,00	0,00	0,00	0,00	0,00	0,00	0,00	0,00	0,00
Cota-Parte do Imposto Sobre a Propriedade Territorial Rural	51.466,16	52.345,87	1,98	160.000,00	411,32	161.600,00	2,00	163.216,00	2,00	164.848,16	2,00
Cota-Parte do Imposto Sobre a Propriedade Territorial Rural - f	51.466,16	52.345,87	1,98	160.000,00	411,32	161.600,00	2,00	163.216,00	2,00	164.848,16	2,00
Transferência da Compensação Financeira pela Exploraçã	1.829.180,85	2.268.977,28	24,04	2.451.770,00	8,06	2.476.287,70	1,00	2.501.050,58	1,00	2.526.061,08	1,00
Cota-parte da Compensação Financeira de Recursos Miner	398,42	4.765,10	1.096,00	50.000,00	949,30	50.500,00	1,00	51.005,00	1,00	51.515,05	1,00
Cota-parte da Compensação Financeira de Recursos Minerais	398,42	4.765,10	1.096,00	50.000,00	949,30	50.500,00	1,00	51.005,00	1,00	51.515,05	1,00
Cota-parte Royalties pela Participação Especial - Lei nº 9.4	1.679.914,87	2.069.300,33	23,18	2.199.770,00	6,31	2.221.767,70	1,00	2.243.985,38	1,00	2.266.425,23	1,00
Cota-parte Royalties pela Participação Especial - Lei nº 9.478/	1.679.914,87	2.069.300,33	23,18	2.199.770,00	6,31	2.221.767,70	1,00	2.243.985,38	1,00	2.266.425,23	1,00
Cota-Parte do Fundo Especial do Petróleo - FEP	148.867,56	194.911,85	30,93	202.000,00	3,64	204.020,00	1,00	206.060,20	1,00	208.120,80	1,00
Cota-Parte do Fundo Especial do Petróleo - FEP - Principal	148.867,56	194.911,85	30,93	202.000,00	3,64	204.020,00	1,00	206.060,20	1,00	208.120,80	1,00
Transferência de Recursos do Sistema Único de Saúde - S	4.045.079,17	3.803.995,60	-5,96	4.338.150,00	14,04	4.381.531,50	1,00	4.425.346,82	1,00	4.469.600,29	1,00
Transferência de Recursos do SUS Atenção Básica	4.045.079,17	3.803.995,60	-5,96	4.338.150,00	14,04	4.381.531,50	1,00	4.425.346,82	1,00	4.469.600,29	1,00
Transferência de Recursos do SUS Atenção Básica - Principal	4.045.079,17	3.803.995,60	-5,96	4.338.150,00	14,04	4.381.531,50	1,00	4.425.346,82	1,00	4.469.600,29	1,00
Transferências de Recursos do Sistema Único de Saúde - :	505.839,36	399.830,07	-20,96	457.164,42	14,34	461.736,06	1,00	466.353,42	1,00	471.016,95	1,00
Transferências de Recursos do Sistema Único de Saúde - :	505.839,36	399.830,07	-20,96	457.164,42	14,34	461.736,06	1,00	466.353,42	1,00	471.016,95	1,00
Transferências de Recursos do Sistema Único de Saúde - SUS	505.839,36	399.830,07	-20,96	457.164,42	14,34	461.736,06	1,00	466.353,42	1,00	471.016,95	1,00
Transferências de Recursos do Fundo Nacional do Desenv	1.026.373,87	1.115.118,99	8,65	1.268.160,89	13,72	1.280.842,50	1,00	1.293.650,92	1,00	1.306.587,43	1,00
Transferências do Salário-Educação	743.323,87	703.487,86	-5,36	797.953,53	13,43	805.933,07	1,00	813.992,40	1,00	822.132,32	1,00
Transferências do Salário-Educação - Principal	743.323,87	703.487,86	-5,36	797.953,53	13,43	805.933,07	1,00	813.992,40	1,00	822.132,32	1,00
Transferências Diretas do FNDE referentes ao Programa Di	7.020,00	4.880,00	-30,48	20.000,00	309,84	20.200,00	1,00	20.402,00	1,00	20.606,02	1,00
Transferências Diretas do FNDE referentes ao Programa Dinhe	7.020,00	4.880,00	-30,48	20.000,00	309,84	20.200,00	1,00	20.402,00	1,00	20.606,02	1,00
Transferências Diretas do FNDE referentes ao Programa Na	276.030,00	290.895,60	5,39	267.650,00	-7,99	270.326,50	1,00	273.029,76	1,00	275.760,06	1,00
Transferências Diretas do FNDE referentes ao Programa Nació	276.030,00	290.895,60	5,39	267.650,00	-7,99	270.326,50	1,00	273.029,76	1,00	275.760,06	1,00
Transferências Diretas do FNDE referentes ao Programa Na	0,00	0,00	0,00	42.557,36	0,00	42.982,93	1,00	43.412,76	1,00	43.846,89	1,00
Transferências Diretas do FNDE referentes ao Programa Nació	0,00	0,00	0,00	42.557,36	0,00	42.982,93	1,00	43.412,76	1,00	43.846,89	1,00
Outras Transferências Diretas do Fundo Nacional do Deser	0,00	115.855,53	0,00	140.000,00	20,84	141.400,00	1,00	142.814,00	1,00	144.242,14	1,00
Outras Transferências Diretas do Fundo Nacional do Desenvol	0,00	115.855,53	0,00	140.000,00	20,84	141.400,00	1,00	142.814,00	1,00	144.242,14	1,00
Transferência Financeira do ICMS - Desoneração - L.C. Nº	61.782,99	59.192,04	4,50	85.114,72	87,59	85.965,86	2,00	86.825,52	2,00	87.693,78	2,00
Transferência Financeira do ICMS - Desoneração - L.C. Nº	61.782,99	59.192,04	4,50	85.114,72	87,59	85.965,86	2,00	86.825,52	2,00	87.693,78	2,00

Bruno Teófilo Araújo  
 Prefeito Municipal

**PREFEITURA MUNICIPAL DE PEDRO CANÁRIO - ES**  
**LEI DE DIRETRIZES ORÇAMENTÁRIAS**  
**ANEXO DE METAS FISCAIS**  
**DEMONSTRATIVO XII - RECEITA PRIMÁRIA E MEMÓRIA DE CÁLCULO**  
**2019**

LRF, art. 4º § 2º, Inciso III

RS 1.00

ESPECIFICAÇÃO	ARRECADADA			PREVISTA		PROJETADA					
	2016	2017	%	2018	%	2019	%	2020	%	2021	%
Transferência Financeira do ICMS – Desoneração – L.C. Nº 87	61.782,99	59.192,04	4,50	85.114,72	87,59	85.965,86	2,00	86.825,52	2,00	87.693,78	2,00
Transferências de Convênios da União e de Suas Entidade:	4.279,40	16.001,93	273,93	155.999,50	874,88	157.559,49	1,00	159.135,08	1,00	160.726,43	1,00
Transferências de Convênios da União para o Sistema Único	0,00	0,00	0,00	10.100,00	0,00	10.201,00	1,00	10.303,01	1,00	10.406,04	1,00
Transferências de Convênios da União para o Sistema Único d	0,00	0,00	0,00	10.100,00	0,00	10.201,00	1,00	10.303,01	1,00	10.406,04	1,00
Transferências de Convênios da União Destinadas a Progr	0,00	0,00	0,00	54.080,40	0,00	54.621,20	1,00	55.167,41	1,00	55.719,08	1,00
Transferências de Convênios da União Destinadas a Programa	0,00	0,00	0,00	54.080,40	0,00	54.621,20	1,00	55.167,41	1,00	55.719,08	1,00
Transferências de Convênios da União Destinadas a Progr	0,00	0,00	0,00	2.020,00	0,00	2.040,20	1,00	2.060,60	1,00	2.081,21	1,00
Transferências de Convênios da União Destinadas a Programa	0,00	0,00	0,00	2.020,00	0,00	2.040,20	1,00	2.060,60	1,00	2.081,21	1,00
Transferências de Convênios da União Destinadas a Progr	0,00	0,00	0,00	79.699,10	0,00	80.496,09	1,00	81.301,05	1,00	82.114,06	1,00
Transferências de Convênios da União Destinadas a Programa	0,00	0,00	0,00	79.699,10	0,00	80.496,09	1,00	81.301,05	1,00	82.114,06	1,00
Outras Transferências de Convênios da União	4.279,40	16.001,93	273,93	10.100,00	-36,88	10.201,00	1,00	10.303,01	1,00	10.406,04	1,00
Outras Transferências de Convênios da União - Principal	4.279,40	16.001,93	273,93	10.100,00	-36,88	10.201,00	1,00	10.303,01	1,00	10.406,04	1,00
Outras Transferências da União	226.877,60	68.956,16	-69,61	303.000,00	339,41	306.030,00	1,00	309.090,30	1,00	312.181,20	1,00
Outras Transferências da União	226.877,60	68.956,16	-69,61	303.000,00	339,41	306.030,00	1,00	309.090,30	1,00	312.181,20	1,00
Outras Transferências da União - Principal	226.877,60	68.956,16	-69,61	303.000,00	339,41	306.030,00	1,00	309.090,30	1,00	312.181,20	1,00
Transferências dos Estados e do Distrito Federal e de suas	10.074.462,88	11.524.552,39	14,96	13.130.936,20	31,11	13.262.245,57	2,00	13.394.868,03	2,00	13.528.816,71	2,00
Transferências dos Estados - Específica E/M	10.074.462,88	11.524.552,39	14,96	13.130.936,20	31,11	13.262.245,57	2,00	13.394.868,03	2,00	13.528.816,71	2,00
Participação na Receita dos Estados	7.415.405,68	7.608.834,99	4,98	8.900.100,00	33,70	8.989.101,00	2,00	9.078.992,01	2,00	9.169.781,93	2,00
Cota-Parte do ICMS	6.384.798,63	6.565.932,86	5,76	7.600.000,00	31,37	7.676.000,00	2,00	7.752.760,00	2,00	7.830.287,60	2,00
Cota-Parte do ICMS - Principal	6.384.798,63	6.565.932,86	5,76	7.600.000,00	31,37	7.676.000,00	2,00	7.752.760,00	2,00	7.830.287,60	2,00
Cota-Parte do IPVA	778.101,98	804.127,18	6,60	960.000,00	38,72	969.600,00	2,00	979.296,00	2,00	989.088,96	2,00
Cota-Parte do IPVA - Principal	778.101,98	804.127,18	6,60	960.000,00	38,72	969.600,00	2,00	979.296,00	2,00	989.088,96	2,00
Cota-Parte do IPI - Municípios	193.364,46	159.765,97	-34,75	240.000,00	100,44	242.400,00	2,00	244.824,00	2,00	247.272,24	2,00
Cota-Parte do IPI - Municípios - Principal	193.364,46	159.765,97	-34,75	240.000,00	100,44	242.400,00	2,00	244.824,00	2,00	247.272,24	2,00
Cota-Parte da Contribuição de Intervenção no Domínio Eco	59.140,61	79.008,98	33,60	100.100,00	26,69	101.101,00	1,00	102.112,01	1,00	103.133,13	1,00
Cota-Parte da Contribuição de Intervenção no Domínio Econôn	59.140,61	79.008,98	33,60	100.100,00	26,69	101.101,00	1,00	102.112,01	1,00	103.133,13	1,00
Transferência de Recursos do Estado para Programas de E	78.296,13	95.349,37	21,78	181.800,00	90,67	183.618,00	1,00	185.454,18	1,00	187.308,72	1,00
Transferência de Recursos do Estado para Programas de E	78.296,13	95.349,37	21,78	181.800,00	90,67	183.618,00	1,00	185.454,18	1,00	187.308,72	1,00
Transferência de Recursos do Estado para Programas de Saú	78.296,13	95.349,37	21,78	181.800,00	90,67	183.618,00	1,00	185.454,18	1,00	187.308,72	1,00
Transferência de Convênios dos Estados e do Distrito Fed	592.665,62	746.882,14	26,02	969.296,60	29,78	978.989,57	1,00	988.779,47	1,00	998.667,27	1,00
Transferências de Convênio dos Estados para o Sistema Ú	0,00	0,00	0,00	20.200,00	0,00	20.402,00	1,00	20.606,02	1,00	20.812,08	1,00
Transferências de Convênio dos Estados para o Sistema Único	0,00	0,00	0,00	20.200,00	0,00	20.402,00	1,00	20.606,02	1,00	20.812,08	1,00
Transferências de Convênio dos Estados Destinadas a Pro	578.462,72	746.882,14	29,11	636.300,00	-14,81	642.663,00	1,00	649.089,63	1,00	655.580,53	1,00
Transferências de Convênio dos Estados Destinadas a Progr	578.462,72	746.882,14	29,11	636.300,00	-14,81	642.663,00	1,00	649.089,63	1,00	655.580,53	1,00
Outras Transferências de Convênio dos Estados	14.202,90	0,00	0,00	312.796,60	0,00	324,57	1,00	319.083,82	1,00	322.274,66	1,00

Bruno Queiroz Araújo  
 Prefeito Municipal

**PREFEITURA MUNICIPAL DE PEDRO CANÁRIO - ES**  
**LEI DE DIRETRIZES ORÇAMENTÁRIAS**  
**ANEXO DE METAS FISCAIS**  
**DEMONSTRATIVO XII - RECEITA PRIMÁRIA E MEMÓRIA DE CÁLCULO**  
**2019**

LRF, art. 4º § 2º, Inciso III

RS 1,00

ESPECIFICAÇÃO	ARRECADADA			PREVISTA		PROJETADA					
	2016	2017	%	2018	%	2019	%	2020	%	2021	%
Outras Transferências de Convênio dos Estados - Principal	14.202,90	0,00	0,00	312.796,60	0,00	315.924,57	1,00	319.083,82	1,00	322.274,66	1,00
Outras Transferências dos Estados	1.988.095,45	3.073.485,89	54,59	3.079.739,60	0,20	3.110.537,00	1,00	3.141.642,37	1,00	3.173.058,79	1,00
Outras Transferências dos Estados	1.988.095,45	3.073.485,89	54,59	3.079.739,60	0,20	3.110.537,00	1,00	3.141.642,37	1,00	3.173.058,79	1,00
Outras Transferências dos Estados - Principal	1.988.095,45	3.073.485,89	54,59	3.079.739,60	0,20	3.110.537,00	1,00	3.141.642,37	1,00	3.173.058,79	1,00
Transferências dos Municípios e de suas Entidades	0,00	0,00	0,00	15.959,01	0,00	16.118,60	1,00	16.279,79	1,00	16.442,59	1,00
Transferências dos Municípios - Específica E/M	0,00	0,00	0,00	15.959,01	0,00	16.118,60	1,00	16.279,79	1,00	16.442,59	1,00
Outras Transferências dos Municípios	0,00	0,00	0,00	15.959,01	0,00	16.118,60	1,00	16.279,79	1,00	16.442,59	1,00
Outras Transferências dos Municípios	0,00	0,00	0,00	15.959,01	0,00	16.118,60	1,00	16.279,79	1,00	16.442,59	1,00
Outras Transferências dos Municípios - Principal	0,00	0,00	0,00	15.959,01	0,00	16.118,60	1,00	16.279,79	1,00	16.442,59	1,00
Transferências de Instituições Privadas	0,00	0,00	0,00	10.639,34	0,00	10.745,73	1,00	10.853,19	1,00	10.961,72	1,00
Transferências de Instituições Privadas - Específica E/M	0,00	0,00	0,00	10.639,34	0,00	10.745,73	1,00	10.853,19	1,00	10.961,72	1,00
Outras Transferência de Instituições Privadas para Estados	0,00	0,00	0,00	10.639,34	0,00	10.745,73	1,00	10.853,19	1,00	10.961,72	1,00
Outras Transferência de Instituições Privadas para Estados	0,00	0,00	0,00	10.639,34	0,00	10.745,73	1,00	10.853,19	1,00	10.961,72	1,00
Outras Transferência de Instituições Privadas para Estados/DF	0,00	0,00	0,00	10.639,34	0,00	10.745,73	1,00	10.853,19	1,00	10.961,72	1,00
Transferências de Outras Instituições Públicas	9.597.034,16	9.583.488,26	-0,14	10.106.120,92	5,45	10.207.182,13	1,00	10.309.253,95	1,00	10.412.346,49	1,00
Transferências de Outras Instituições Públicas - Específica	9.597.034,16	9.583.488,26	-0,14	10.106.120,92	5,45	10.207.182,13	1,00	10.309.253,95	1,00	10.412.346,49	1,00
Transferências de Recursos do Fundo de Manutenção e De	9.597.034,16	9.583.488,26	-0,14	10.106.120,92	5,45	10.207.182,13	1,00	10.309.253,95	1,00	10.412.346,49	1,00
Transferências de Recursos do Fundo de Manutenção e De	9.597.034,16	9.583.488,26	-0,14	10.106.120,92	5,45	10.207.182,13	1,00	10.309.253,95	1,00	10.412.346,49	1,00
Transferências de Recursos do Fundo de Manutenção e Deser	9.597.034,16	9.583.488,26	-0,14	10.106.120,92	5,45	10.207.182,13	1,00	10.309.253,95	1,00	10.412.346,49	1,00
Outras Receitas Correntes	47.818,62	153.626,79	221,27	205.708,71	33,90	207.765,79	1,00	209.843,46	1,00	211.941,89	1,00
Multas Administrativas, Contratuais e Judiciais	9.016,04	12.435,00	37,92	18.086,88	45,45	18.267,75	1,00	18.450,43	1,00	18.634,94	1,00
Multas Previstas em Legislação Específica	9.016,04	12.435,00	37,92	18.086,88	45,45	18.267,75	1,00	18.450,43	1,00	18.634,94	1,00
Multas Previstas em Legislação Específica	9.016,04	12.435,00	37,92	18.086,88	45,45	18.267,75	1,00	18.450,43	1,00	18.634,94	1,00
Multas Previstas em Legislação Específica - Multas e Juros de	1.011,52	1.782,21	76,19	2.127,87	19,40	2.149,15	1,00	2.170,64	1,00	2.192,35	1,00
Multas Previstas em Legislação Específica - Multas e Juros de	8.004,52	10.652,79	33,08	15.959,01	49,81	16.118,60	1,00	16.279,79	1,00	16.442,59	1,00
Indenizações, Restituições e Ressarcimentos	10.595,89	86.794,25	719,13	22.290,69	-74,32	22.513,59	1,00	22.738,73	1,00	22.966,11	1,00
Indenizações	0,00	0,00	0,00	0,00	0,00	10.746,74	0,00	10.854,21	1,00	10.962,75	1,00
Indenização por Sinistro	0,00	0,00	0,00	0,00	0,00	1,01	0,00	1,02	0,99	1,03	0,98
Indenização por Sinistro	0,00	0,00	0,00	0,00	0,00	1,01	0,00	1,02	0,99	1,03	0,98
Indenização por Sinistro - Principal	0,00	0,00	0,00	0,00	0,00	1,01	0,00	1,02	0,99	1,03	0,98
Outras Indenizações	0,00	0,00	0,00	0,00	0,00	10.745,73	0,00	10.853,19	1,00	10.961,72	1,00
Outras Indenizações	0,00	0,00	0,00	0,00	0,00	10.745,73	0,00	10.853,19	1,00	10.961,72	1,00
Outras Indenizações - Principal	0,00	0,00	0,00	0,00	0,00	10.745,73	0,00	10.853,19	1,00	10.961,72	1,00
Restituições	0,00	0,00	0,00	0,00	0,00	11.766,85	0,00	11.884,52	1,00	12.003,36	1,00
Restituição de Convênios	0,00	0,00	0,00	0,00	0,00	1,02	0,00	1,03	0,98	1,04	0,97

Bruno Teófilo Assunção  
 Prefeito Municipal

**PREFEITURA MUNICIPAL DE PEDRO CANÁRIO - ES**  
**LEI DE DIRETRIZES ORÇAMENTÁRIAS**  
**ANEXO DE METAS FISCAIS**  
**DEMONSTRATIVO XII - RECEITA PRIMÁRIA E MEMÓRIA DE CÁLCULO**  
**2019**

LRF, art. 4º § 2º, Inciso III

R\$ 1.00

ESPECIFICAÇÃO	ARRECADADA			PREVISTA		PROJETADA					
	2016	2017	%	2018	%	2019	%	2020	%	2021	%
Restituição de Convênios - Primárias	0,00	0,00	0,00	0,00	0,00	1,02	0,00	1,03	0,98	1,04	0,97
Restituição de Convênios - Primárias - Principal	0,00	0,00	0,00	0,00	0,00	1,02	0,00	1,03	0,98	1,04	0,97
Outras Restituições	0,00	0,00	0,00	0,00	0,00	11.765,83	0,00	11.883,49	1,00	12.002,32	1,00
Outras Restituições	0,00	0,00	0,00	0,00	0,00	11.765,83	0,00	11.883,49	1,00	12.002,32	1,00
Outras Restituições - Principal	0,00	0,00	0,00	0,00	0,00	11.765,83	0,00	11.883,49	1,00	12.002,32	1,00
Domais Receitas Correntes	28.206,69	54.397,54	92,85	165.331,14	203,93	166.984,45	1,00	168.654,30	1,00	170.340,84	1,00
Compensações Financeiras entre o Regime Geral e os Reg	0,00	0,00	0,00	10.639,34	0,00	10.745,73	1,00	10.853,19	1,00	10.961,72	1,00
Compensações Financeiras entre o Regime Geral e os Reg	0,00	0,00	0,00	10.639,34	0,00	10.745,73	1,00	10.853,19	1,00	10.961,72	1,00
Compensações Financeiras entre o Regime Geral e os Regime	0,00	0,00	0,00	10.639,34	0,00	10.745,73	1,00	10.853,19	1,00	10.961,72	1,00
Encargos Legais pela Inscrição em Dívida Ativa e Receitas	0,00	2.248,40	0,00	0,00	0,00	0,00	0,00	0,00	0,00	0,00	0,00
Encargos Legais pela Inscrição em Dívida Ativa	0,00	2.248,40	0,00	0,00	0,00	0,00	0,00	0,00	0,00	0,00	0,00
Encargos Legais pela Inscrição em Dívida Ativa - Principal	0,00	2.248,40	0,00	0,00	0,00	0,00	0,00	0,00	0,00	0,00	0,00
Ônus de Sucumbência	0,00	0,00	0,00	0,00	0,00	0,00	0,00	0,00	0,00	0,00	0,00
Ônus de Sucumbência - Principal	0,00	0,00	0,00	0,00	0,00	0,00	0,00	0,00	0,00	0,00	0,00
Outras Receitas	28.206,69	52.149,14	84,88	154.691,80	196,63	156.238,72	1,00	157.801,11	1,00	159.379,12	1,00
Outras Receitas - Primárias	28.206,69	52.149,14	84,88	154.691,80	196,63	156.238,72	1,00	157.801,11	1,00	159.379,12	1,00
Outras Receitas - Primárias - Principal	0,00	2.349,00	0,00	2.127,87	-9,41	2.149,15	1,00	2.170,64	1,00	2.192,35	1,00
Outras Receitas - Primárias - Multas e Juros de Mora	0,00	11.420,52	0,00	1.063,93	-90,68	1.074,57	1,00	1.085,32	1,00	1.096,17	1,00
Outras Receitas - Primárias - Dívida Ativa	28.206,69	38.379,62	36,07	151.500,00	294,74	153.015,00	1,00	154.545,15	1,00	156.090,60	1,00
Receitas de Capital	728.330,00	0,00	0,00	1.266.554,56	0,00	1.279.220,09	1,00	1.292.012,30	1,00	1.304.932,41	1,00
Operações de Crédito	0,00	0,00	0,00	10.000,00	0,00	10.100,00	1,00	10.201,00	1,00	10.303,01	1,00
Operações de Crédito - Mercado Interno	0,00	0,00	0,00	10.000,00	0,00	10.100,00	1,00	10.201,00	1,00	10.303,01	1,00
Operações de Crédito - Mercado Interno - Estados/DF/Muni	0,00	0,00	0,00	10.000,00	0,00	10.100,00	1,00	10.201,00	1,00	10.303,01	1,00
Operações de Crédito Internas de Estados/DF/Municípios	0,00	0,00	0,00	10.000,00	0,00	10.100,00	1,00	10.201,00	1,00	10.303,01	1,00
Operações de Crédito Internas para Programas de Moderni	0,00	0,00	0,00	10.000,00	0,00	10.100,00	1,00	10.201,00	1,00	10.303,01	1,00
Operações de Crédito Internas para Programas de Modernizaç	0,00	0,00	0,00	10.000,00	0,00	10.100,00	1,00	10.201,00	1,00	10.303,01	1,00
Outras Operações de Crédito - Mercado Interno	0,00	0,00	0,00	0,00	0,00	0,00	0,00	0,00	0,00	0,00	0,00
Outras Operações de Crédito - Mercado Interno	0,00	0,00	0,00	0,00	0,00	0,00	0,00	0,00	0,00	0,00	0,00
Outras Operações de Crédito - Mercado Interno - Principal	0,00	0,00	0,00	0,00	0,00	0,00	0,00	0,00	0,00	0,00	0,00
Transferências de Capital	728.330,00	0,00	0,00	1.266.554,56	0,00	1.269.120,09	1,00	1.281.811,30	1,00	1.294.629,40	1,00
Transferências da União e de suas Entidades	728.330,00	0,00	0,00	623.567,13	0,00	629.802,79	1,00	636.100,82	1,00	642.461,82	1,00
TRANSFERÊNCIAS da UNIÃO - ESPECÍFICAS de ESTADOS	728.330,00	0,00	0,00	623.567,13	0,00	629.802,79	1,00	636.100,82	1,00	642.461,82	1,00
Transferências de Recursos do Sistema Único de Saúde - :	728.330,00	0,00	0,00	0,00	0,00	0,00	0,00	0,00	0,00	0,00	0,00
Transferências de Recursos do Sistema Único de Saúde - :	728.330,00	0,00	0,00	0,00	0,00	0,00	0,00	0,00	0,00	0,00	0,00
Transferências de Recursos do Sistema Único de Saúde - SU	728.330,00	0,00	0,00	0,00	0,00	0,00	0,00	0,00	0,00	0,00	0,00

Bruno Teófilo Araújo  
 Prefeito Municipal

**PREFEITURA MUNICIPAL DE PEDRO CANÁRIO - ES**  
**LEI DE DIRETRIZES ORÇAMENTÁRIAS**  
**ANEXO DE METAS FISCAIS**  
**DEMONSTRATIVO XII - RECEITA PRIMÁRIA E MEMÓRIA DE CÁLCULO**  
**2019**

LRF, art. 4º § 2º, Inciso III

RS 1,00

ESPECIFICAÇÃO	ARRECADADA			PREVISTA		PROJETADA					
	2016	2017	%	2018	%	2019	%	2020	%	2021	%
Transferência de Convênios da União e de suas Entidades	0,00	0,00	0,00	612.927,79	0,00	619.057,06	1,00	625.247,63	1,00	631.500,10	1,00
Transferências de Convênio da União para o Sistema Único	0,00	0,00	0,00	214.100,00	0,00	216.241,00	1,00	218.403,41	1,00	220.587,44	1,00
Transferências de Convênio da União para o Sistema Único de	0,00	0,00	0,00	214.100,00	0,00	216.241,00	1,00	218.403,41	1,00	220.587,44	1,00
Transferências de Convênio da União destinadas a Prograr	0,00	0,00	0,00	202.000,00	0,00	204.020,00	1,00	206.060,20	1,00	208.120,80	1,00
Transferências de Convênio da União destinadas a Programas	0,00	0,00	0,00	202.000,00	0,00	204.020,00	1,00	206.060,20	1,00	208.120,80	1,00
Transferências de Convênios da União destinadas a Progr	0,00	0,00	0,00	10.639,34	0,00	10.745,73	1,00	10.853,19	1,00	10.961,72	1,00
Transferências de Convênios da União destinadas a Programa	0,00	0,00	0,00	10.639,34	0,00	10.745,73	1,00	10.853,19	1,00	10.961,72	1,00
Outras Transferências de Convênios da União	0,00	0,00	0,00	186.188,45	0,00	188.050,33	1,00	189.930,83	1,00	191.830,14	1,00
Outras Transferências de Convênios da União - Principal	0,00	0,00	0,00	186.188,45	0,00	188.050,33	1,00	189.930,83	1,00	191.830,14	1,00
Outras Transferências da União	0,00	0,00	0,00	10.639,34	0,00	10.745,73	1,00	10.853,19	1,00	10.961,72	1,00
Outras Transferências da União	0,00	0,00	0,00	10.639,34	0,00	10.745,73	1,00	10.853,19	1,00	10.961,72	1,00
Outras Transferências da União - Principal	0,00	0,00	0,00	10.639,34	0,00	10.745,73	1,00	10.853,19	1,00	10.961,72	1,00
Transferências dos Estados e do Distrito Federal e de suas	0,00	0,00	0,00	632.987,43	0,00	639.317,30	1,00	645.710,48	1,00	652.167,58	1,00
Transferências dos Estados, Distrito Federal, e de suas En	0,00	0,00	0,00	632.987,43	0,00	639.317,30	1,00	645.710,48	1,00	652.167,58	1,00
Transferências de Convênios dos Estados e do Distrito Fed	0,00	0,00	0,00	522.254,03	0,00	527.475,57	1,00	532.751,34	1,00	538.078,85	1,00
Transferências de Convênios dos Estados para o Sistema I	0,00	0,00	0,00	231.260,00	0,00	233.572,60	1,00	235.908,33	1,00	238.267,41	1,00
Transferências de Convênios dos Estados para o Sistema Únic	0,00	0,00	0,00	231.260,00	0,00	233.572,60	1,00	235.908,33	1,00	238.267,41	1,00
Outras Transferências de Convênio dos Estados	0,00	0,00	0,00	290.994,03	0,00	293.903,97	1,00	296.843,01	1,00	299.811,44	1,00
Outras Transferências de Convênio dos Estados - Principal	0,00	0,00	0,00	290.994,03	0,00	293.903,97	1,00	296.843,01	1,00	299.811,44	1,00
Outras Transferências dos Estados	0,00	0,00	0,00	110.733,40	0,00	111.840,73	1,00	112.959,14	1,00	114.088,73	1,00
Outras Transferências dos Estados	0,00	0,00	0,00	110.733,40	0,00	111.840,73	1,00	112.959,14	1,00	114.088,73	1,00
Outras Transferências dos Estados - Principal	0,00	0,00	0,00	110.733,40	0,00	111.840,73	1,00	112.959,14	1,00	114.088,73	1,00
Receitas Correntes - Intraorçamentárias	3.288.013,29	3.027.106,85	-7,94	2.906.616,09	-3,98	2.935.682,25	1,00	2.965.039,07	1,00	2.994.689,45	1,00
Contribuições	3.099.909,52	2.859.818,58	-7,75	2.906.616,09	1,64	2.935.682,25	1,00	2.965.039,07	1,00	2.994.689,45	1,00
Contribuições Sociais	3.099.909,52	2.859.818,58	-7,75	2.906.616,09	1,64	2.935.682,25	1,00	2.965.039,07	1,00	2.994.689,45	1,00
Contribuições Sociais específicas de Estados, DF, Municíp	3.099.909,52	2.859.818,58	-7,75	2.905.616,09	1,60	2.934.672,25	1,00	2.964.018,97	1,00	2.993.559,15	1,00
Contribuições para o Regime Próprio de Previdência Socia	1.130.965,43	1.125.086,32	-0,52	996.341,02	-11,44	1.006.304,43	1,00	1.016.367,47	1,00	1.026.531,14	1,00
CPSSS do Servidor Civil Ativo	1.130.965,43	1.125.086,32	-0,52	996.341,02	-11,44	1.006.304,43	1,00	1.016.367,47	1,00	1.026.531,14	1,00
Contribuição Previdenciária para Amortização do Déficit Atuári	1.130.621,21	1.125.086,32	-0,49	930.341,02	-17,31	939.644,43	0,00	949.040,87	1,00	958.531,28	1,00
CPSSS do Servidor Civil Ativo - Multas e Juros de Mora	344,22	0,00	0,00	5.000,00	0,00	5.050,00	1,00	5.100,50	1,00	5.151,50	1,00
CPSSS do Servidor Civil Ativo - Dívida Ativa	0,00	0,00	0,00	50.000,00	0,00	50.500,00	1,00	51.005,00	1,00	51.515,05	1,00
CPSSS do Servidor Civil Ativo - Multas e Juros de Mora da Div	0,00	0,00	0,00	11.000,00	0,00	11.110,00	1,00	11.221,10	1,00	11.333,31	1,00
CPSSS - Patronal - Servidor Civil - Especifico de Estados/E	1.968.944,09	1.734.732,26	-11,90	1.909.275,07	10,06	1.928.367,82	1,00	1.947.651,50	1,00	1.967.128,01	1,00
CPSSS - Patronal - Servidor Civil Ativo	1.968.944,09	1.734.732,26	-11,90	1.909.275,07	10,06	1.928.367,82	1,00	1.947.651,50	1,00	1.967.128,01	1,00
CPSSS - Patronal - Servidor Civil Ativo - Principal	1.968.944,09	1.734.732,26	-11,90	1.909.275,07	10,06	1.514.267,82	1,00	1.529.410,50	1,00	1.544.704,60	1,00

Branco  
 Prefeito Municipal

**PREFEITURA MUNICIPAL DE PEDRO CANÁRIO - ES**  
**LEI DE DIRETRIZES ORÇAMENTÁRIAS**  
**ANEXO DE METAS FISCAIS**  
**DEMONSTRATIVO XII - RECEITA PRIMÁRIA E MEMÓRIA DE CÁLCULO**  
**2019**

LRF, art. 4º § 2º, Inciso III

R\$ 1.00

ESPECIFICAÇÃO	ARRECADADA			PREVISTA		PROJETADA					
	2016	2017	%	2018	%	2019	%	2020	%	2021	%
CPSSS - Patronal – Servidor Civil Ativo - Multas e Juros de Mo	0,00	0,00	0,00	10.000,00	0,00	10.100,00	1,00	10.201,00	1,00	10.303,01	1,00
CPSSS - Patronal – Servidor Civil Ativo - Dívida Ativa	0,00	0,00	0,00	400.000,00	0,00	404.000,00	1,00	408.040,00	1,00	412.120,40	1,00
Outras Contribuições Sociais	0,00	0,00	0,00	1.000,00	0,00	1.010,00	1,00	1.020,10	1,00	1.030,30	1,00
Demais Contribuições Sociais	0,00	0,00	0,00	1.000,00	0,00	1.010,00	1,00	1.020,10	1,00	1.030,30	1,00
Demais Contribuições Sociais	0,00	0,00	0,00	1.000,00	0,00	1.010,00	1,00	1.020,10	1,00	1.030,30	1,00
Demais Contribuições Sociais - Principal	0,00	0,00	0,00	1.000,00	0,00	1.010,00	1,00	1.020,10	1,00	1.030,30	1,00
Outras Receitas Correntes	188.103,77	167.288,27	-11,07	0,00	0,00	0,00	0,00	0,00	0,00	0,00	0,00
Multas Administrativas, Contratuais e Judiciais	188.103,77	167.288,27	-11,07	0,00	0,00	0,00	0,00	0,00	0,00	0,00	0,00
Multas Previstas em Legislação Específica	188.103,77	167.288,27	-11,07	0,00	0,00	0,00	0,00	0,00	0,00	0,00	0,00
Multas Previstas em Legislação Específica	188.103,77	167.288,27	-11,07	0,00	0,00	0,00	0,00	0,00	0,00	0,00	0,00
Multas Previstas em Legislação Específica - Multas e Juros de	188.103,77	167.288,27	-11,07	0,00	0,00	0,00	0,00	0,00	0,00	0,00	0,00
<b>TOTAL DA RECEITA</b>	<b>60.138.875,44</b>	<b>59.162.358,33</b>	<b>-1,52</b>	<b>61.773.326,47</b>	<b>4,41</b>	<b>62.391.059,73</b>	<b>1,00</b>	<b>63.014.970,34</b>	<b>1,00</b>	<b>63.645.119,95</b>	<b>1,00</b>
RECEITAS CORRENTES (I)	59.410.545,44	59.162.358,33	-0,42	60.506.771,91	2,27	61.111.839,64	1,00	61.722.958,04	1,00	62.340.187,54	1,00
APLICAÇÕES FINANCEIRAS (II)	8.069.666,81	7.077.652,82	-12,29	3.708.622,50	-47,60	3.745.708,76	1,00	3.783.165,83	1,00	3.820.997,45	1,00
RECEITAS FISCAIS CORRENTES (III) = (I - II)	51.340.878,63	52.084.705,51	1,45	56.798.149,41	9,05	57.366.130,88	1,00	57.939.792,21	1,00	58.519.190,09	1,00
RECEITAS DE CAPITAL (IV)	728.330,00	0,00	0,00	1.266.554,56	0,00	1.279.220,09	1,00	1.292.012,30	1,00	1.304.932,41	1,00
RECEITAS DE OPERAÇÃO DE CRÉDITO (V)	0,00	0,00	0,00	10.000,00	0,00	10.100,00	1,00	10.201,00	1,00	10.303,01	1,00
RECEITAS DE ALIENAÇÃO DE BENS (VI)	0,00	0,00	0,00	0,00	0,00	0,00	0,00	0,00	0,00	0,00	
RECEITAS DE AMORTIZAÇÃO DE EMPRÉSTIMOS (VII)	0,00	0,00	0,00	0,00	0,00	0,00	0,00	0,00	0,00	0,00	
RECEITAS FISCAIS DE CAPITAL (VIII) = (IV - V - VI - VII)	728.330,00	0,00	0,00	1.256.554,56	0,00	1.269.120,09	1,00	1.281.811,30	1,00	1.294.629,40	1,00
RECEITAS NÃO FINANCEIRAS (IX) = (III + VIII)	52.069.208,63	52.084.705,51	0,03	58.054.703,97	11,46	58.635.250,97	1,00	59.221.603,51	1,00	59.813.819,49	1,00

FONTE: Sistema de Administração de Finanças Públicas, Unidade Responsável: Secretaria Municipal De Planejamento, Emissão: 13/08/2018 , às 15:07:39

RONALDO BRUNELLI  
CONTADOR  
CPC-ES-006291/O-3

RODOLFO TEÓFILO ARAÚJO  
Prefeito Municipal



**PREFEITURA MUNICIPAL DE PEDRO CANÁRIO - ES**  
**LEI DE DIRETRIZES ORÇAMENTÁRIAS**  
**ANEXO DE METAS FISCAIS**  
**DEMONSTRATIVO XIII - RESULTADO PRIMÁRIO E MEMÓRIA DE CÁLCULO**  
**2019**

LRF, art. 4º § 2º, Inciso III

R\$ 1.00

ESPECIFICAÇÃO	REALIZADA			PREVISTA		PROJETADA						
	2016	2017	%	2018	%	2019	%	2020	%	2021	%	
<b>Despesas</b>												
DESPESAS CORRENTES	42.026.411,40	45.523.782,42	8,32	49.531.127,28	8,80	50.026.438,55	1,00	50.526.702,95	1,00	51.031.969,90	1,00	
PESSOAL E ENCARGOS SOCIAIS	30.717.507,15	31.336.003,04	2,01	32.654.746,75	4,21	32.981.294,22	1,00	33.311.107,16	1,00	33.644.218,22	1,00	
TRANSFERÊNCIAS A CONSÓRCIOS PÚBLICOS MEDIANTE	0,00	7.946,80	0,00	8.930,96	12,38	9.020,27	1,00	9.110,47	1,00	9.201,57	1,00	
RATEIO PELA PARTICIPAÇÃO EM CONSÓRCIOS PÚBLICOS	0,00	7.946,80	0,00	8.930,96	12,38	9.020,27	1,00	9.110,47	1,00	9.201,57	1,00	
APLICAÇÕES DIRETAS	27.575.435,31	28.287.000,68	2,58	29.739.199,70	5,13	30.036.591,70	1,00	30.336.957,62	1,00	30.640.327,19	1,00	
APOSENTADORIAS DO RPPS, RESERVA REMUNERADA E F	584.016,29	1.106.629,68	89,49	2.000.000,00	80,73	2.020.000,00	1,00	2.040.200,00	1,00	2.060.602,00	1,00	
PENSÕES DO RPPS	360.592,28	417.997,82	15,92	850.000,00	103,35	858.500,00	1,00	867.085,00	1,00	875.755,85	1,00	
CONTRATAÇÃO POR TEMPO DETERMINADO	5.804.492,97	6.725.618,39	15,87	6.465.155,98	-3,87	6.529.807,54	1,00	6.595.105,62	1,00	6.661.056,68	1,00	
OUTROS BENEFÍCIOS PREVIDENCIÁRIOS DO SERVIDOR	0,00	0,00	0,00	200,00	0,00	202,00	1,00	204,02	1,00	206,06	1,00	
VENCIMENTOS E VANTAGENS FIXAS - PESSOAL CIVIL	18.301.222,31	17.584.883,96	-3,91	18.051.448,64	2,65	18.231.963,13	1,00	18.414.282,76	1,00	18.598.425,59	1,00	
OBRIGAÇÕES PATRONAIS	2.109.171,19	2.282.465,23	8,22	2.127.387,08	-6,79	2.148.860,95	1,00	2.170.147,56	1,00	2.191.849,03	1,00	
OUTRAS DESPESAS VARIÁVEIS - PESSOAL CIVIL	0,00	0,00	0,00	1,00	0,00	1,01	1,00	1,02	0,99	1,03	0,98	
SENTENÇAS JUDICIAIS	298.495,33	13.178,33	-95,59	43.000,00	226,29	43.430,00	1,00	43.864,30	1,00	44.302,94	1,00	
DESPESAS DE EXERCÍCIOS ANTERIORES	101.827,94	58.474,21	-42,58	149.006,00	154,82	150.496,06	1,00	152.001,02	1,00	153.521,03	1,00	
INDENIZAÇÕES E RESTITUIÇÕES TRABALHISTAS	15.616,00	57.992,29	271,36	53.000,00	-8,61	53.530,00	1,00	54.065,30	1,00	54.605,95	1,00	
RESSARCIMENTO DE DESP. DE PESSOAL REQUISITADO	0,00	39.760,77	0,00	1,00	-100,00	1,01	1,00	1,02	0,99	1,03	0,98	
APLICAÇÃO DIRETA DECORRENTE DE OPERAÇÃO ENT	3.142.071,84	3.041.055,56	-3,21	2.906.616,09	-4,42	2.935.682,25	1,00	2.965.039,07	1,00	2.994.689,46	1,00	
OBRIGAÇÕES PATRONAIS - OP. INTRA-ORÇAMENTÁRIAS	3.142.071,84	3.041.055,56	-3,21	2.906.616,09	-4,42	2.935.581,25	1,00	2.964.937,06	1,00	2.994.586,43	1,00	
DESPESAS DE EXERCÍCIOS ANTERIORES - OP. INTRA-C	0,00	0,00	0,00	100,00	0,00	101,00	1,00	102,01	1,00	103,03	1,00	
JUROS E ENCARGOS DA DÍVIDA	281.345,77	385.831,68	37,14	125.951,08	-67,36	127.210,59	1,00	128.482,70	1,00	129.767,52	1,00	
APLICAÇÕES DIRETAS	281.345,77	385.831,68	37,14	125.951,08	-67,36	127.210,59	1,00	128.482,70	1,00	129.767,52	1,00	
JUROS SOBRE A DÍVIDA POR CONTRATO	281.345,77	385.831,68	37,14	125.951,08	-67,36	127.210,59	1,00	128.482,70	1,00	129.767,52	1,00	
OUTROS ENCARGOS SOBRE A DÍVIDA POR CONTRATO	0,00	0,00	0,00	0,00	0,00	0,00	0,00	0,00	0,00	0,00	0,00	
OUTRAS DESPESAS CORRENTES	11.027.558,48	13.801.947,70	25,16	16.750.429,45	21,36	16.917.933,74	1,00	17.087.113,09	1,00	17.257.984,16	1,00	
TRANSFERÊNCIAS A INSTITUIÇÕES PRIVADAS SEM FINS I	2.477.217,51	2.837.184,56	14,53	3.023.161,00	6,55	3.053.392,61	1,00	3.083.926,54	1,00	3.114.765,81	1,00	
CONTRIBUIÇÕES	2.303.242,61	2.578.184,56	11,94	2.484.160,00	-3,65	2.509.001,60	1,00	2.534.091,62	1,00	2.559.432,54	1,00	
SUBVENÇÕES SOCIAIS	173.974,90	259.000,00	48,87	539.001,00	108,11	544.391,01	1,00	549.834,92	1,00	555.333,27	1,00	
TRANSFERÊNCIAS A INSTITUIÇÕES PRIVADAS COM FINS I	0,00	0,00	0,00	2.000,00	0,00	2.020,00	1,00	2.040,20	1,00	2.060,60	1,00	
SUBVENÇÕES ECONÔMICAS	0,00	0,00	0,00	2.000,00	0,00	2.020,00	1,00	2.040,20	1,00	2.060,60	1,00	
TRANSFERÊNCIAS A CONSÓRCIOS PÚBLICOS MEDIANTE	78.277,64	143.277,64	83,04	169.282,85	18,15	170.975,68	1,00	172.685,44	1,00	174.412,29	1,00	
RATEIO PELA PARTICIPAÇÃO EM CONSÓRCIOS PÚBLICOS	78.277,64	143.277,64	83,04	169.282,85	18,15	170.975,68	1,00	172.685,44	1,00	174.412,29	1,00	
APLICAÇÕES DIRETAS	8.472.063,33	10.821.485,50	27,73	13.420.304,53	24,02	13.554.507,57	1,00	13.690.052,65	1,00	13.826.953,12	1,00	
OUTROS BENEFÍCIOS ASSISTENCIAIS	100.330,45	13.149,00	-86,89	56.000,00	325,89	56.560,00	1,00	57.125,60	1,00	57.696,85	1,00	
DIARIAS - PESSOAL CIVIL	249.922,80	243.089,21	-2,73	322.166,00	32,53	325.385,66	1,00	328.641,54	1,00	331.927,95	1,00	

**PREFEITURA MUNICIPAL DE PEDRO CANÁRIO - ES**  
**LEI DE DIRETRIZES ORÇAMENTÁRIAS**  
**ANEXO DE METAS FISCAIS**  
**DEMONSTRATIVO XIII - RESULTADO PRIMÁRIO E MEMÓRIA DE CÁLCULO**  
**2019**

LRF, art. 4º § 2º, Inciso III

RS 1,00

ESPECIFICAÇÃO	REALIZADA			PREVISTA		PROJETADA					
	2016	2017	%	2018	%	2019	%	2020	%	2021	%
MATERIAL DE CONSUMO	2.448.435,45	2.719.360,05	11,07	4.368.723,28	60,65	4.412.410,51	1,00	4.456.534,62	1,00	4.501.099,96	1,00
PREMIAÇÕES CULTURAIS, ARTÍSTICAS, CIENTÍFICAS, DE	0,00	0,00	0,00	30.000,00	0,00	30.300,00	1,00	30.603,00	1,00	30.909,03	1,00
MATERIAL, BEM OU SERVIÇO PARA DISTRIBUIÇÃO	267.955,47	445.178,61	66,14	510.171,69	14,60	515.273,41	1,00	520.426,14	1,00	525.630,40	1,00
PASSAGENS E DESPESAS COM LOCOMOÇÃO	0,00	1.900,65	0,00	41.633,00	2.090,46	42.049,33	1,00	42.469,82	1,00	42.894,51	1,00
SERVICOS DE CONSULTORIA	0,00	2.400,00	0,00	1.202,00	-49,92	1.214,02	1,00	1.226,16	1,00	1.238,42	1,00
OUTROS SERVICOS DE TERCEIROS - PESSOA FÍSICA	614.470,46	488.548,45	-20,49	724.002,34	48,19	731.242,36	1,00	738.554,79	1,00	745.940,33	1,00
LOCAÇÃO DE MAO-DE-OBRA	0,00	0,00	0,00	2.003,00	0,00	2.023,03	1,00	2.043,26	1,00	2.063,69	1,00
OUTROS SERVICOS DE TERCEIROS-PESSOA JURIDICA	4.104.022,50	5.730.883,88	39,64	6.155.872,46	7,42	6.217.431,18	1,00	6.279.605,50	1,00	6.342.401,55	1,00
CONTRIBUIÇÕES	574.494,24	559.690,37	-2,58	551.100,00	-1,53	556.611,00	1,00	562.177,11	1,00	567.798,88	1,00
AUXILIO-ALIMENTAÇÃO	0,00	130.301,11	0,00	567.410,00	335,46	573.084,10	1,00	578.814,94	1,00	584.603,09	1,00
OBRIGAÇÕES TRIBUTARIAS E CONTRIBUTIVAS	0,00	5.542,58	0,00	305,01	-94,50	308,06	1,00	311,14	1,00	314,25	1,00
AUXILIO-TRANSPORTE	0,00	0,00	0,00	50,00	0,00	50,50	1,00	51,00	0,99	51,51	1,00
SENTENÇAS JUDICIAIS	0,00	25.000,00	0,00	30.000,00	20,00	30.300,00	1,00	30.603,00	1,00	30.909,03	1,00
DESPESAS DE EXERCÍCIOS ANTERIORES	57.432,20	72.590,52	26,39	52.243,75	-28,03	52.766,19	1,00	53.293,85	1,00	53.826,78	1,00
INDENIZAÇÕES E RESTITUIÇÕES	54.999,73	383.850,96	597,91	7.422,00	-98,07	7.496,22	1,00	7.571,18	1,00	7.646,89	1,00
APLICAÇÃO DIRETA DECORRENTE DE OPERAÇÃO DE ÓR	0,00	0,00	0,00	135.681,07	0,00	137.037,88	1,00	138.408,26	1,00	139.792,34	1,00
OUTROS SERVICOS DE TERCEIROS - PESSOA JURIDICA -	0,00	0,00	0,00	135.681,07	0,00	137.037,88	1,00	138.408,26	1,00	139.792,34	1,00
DESPESAS DE CAPITAL	4.034.409,75	9.356.272,64	131,91	8.702.261,12	-6,99	8.789.283,73	1,00	8.877.176,57	1,00	8.965.948,32	1,00
INVESTIMENTOS	3.189.733,50	8.674.069,40	171,94	8.097.057,08	-6,65	8.178.027,65	1,00	8.259.807,92	1,00	8.342.405,99	1,00
UROS E ENCARGOS DE MORA SOBRE EMPRESTIMOS E FI	0,00	0,00	0,00	1.000,00	0,00	1.010,00	1,00	1.020,10	1,00	1.030,30	1,00
EQUIPAMENTOS E MATERIAL PERMANENTE	0,00	0,00	0,00	1.000,00	0,00	1.010,00	1,00	1.020,10	1,00	1.030,30	1,00
TRANSFERÊNCIAS A CONSÓRCIOS PÚBLICOS MEDIANTE	0,00	1.665,04	0,00	1.786,19	7,28	1.804,05	1,00	1.822,09	1,00	1.840,31	1,00
RATEIO PELA PARTICIPAÇÃO EM CONSÓRCIO PÚBLICO	0,00	1.665,04	0,00	1.786,19	7,28	1.804,05	1,00	1.822,09	1,00	1.840,31	1,00
EXECUÇÃO ORÇAMENTÁRIA DELEGADA CONSÓRCIOS PÚ	0,00	0,00	0,00	50.000,00	0,00	50.500,00	1,00	51.005,00	1,00	51.515,05	1,00
AQUISIÇÃO DE IMÓVEIS	0,00	0,00	0,00	50.000,00	0,00	50.500,00	1,00	51.005,00	1,00	51.515,05	1,00
APLICAÇÕES DIRETAS	3.189.733,50	8.672.404,36	171,88	8.044.270,89	-7,24	8.124.713,60	1,00	8.205.960,73	1,00	8.288.020,33	1,00
MATERIAL DE CONSUMO	1.472,00	84.995,85	5.674,17	518.050,00	509,50	523.230,50	1,00	528.462,81	1,00	533.747,44	1,00
OUTROS SERVICOS DE TERCEIROS - PESSOA FÍSICA	0,00	0,00	0,00	6.040,00	0,00	6.100,40	1,00	6.161,40	1,00	6.223,01	1,00
OUTROS SERVICOS DE TERCEIROS - PESSOA JURIDICA	6.840,00	0,00	0,00	229.100,00	0,00	231.391,00	1,00	233.704,91	1,00	236.041,96	1,00
OBRAS E INSTALAÇÕES	2.825.034,34	5.923.264,41	109,67	5.040.459,69	-14,90	5.090.864,29	1,00	5.141.772,93	1,00	5.193.190,66	1,00
EQUIPAMENTO E MATERIAL PERMANENTE	356.387,16	2.664.144,10	647,54	1.948.621,20	-26,88	1.968.107,41	1,00	1.987.788,48	1,00	2.007.666,36	1,00
AQUISIÇÃO DE IMÓVEIS	0,00	0,00	0,00	302.000,00	0,00	305.020,00	1,00	308.070,20	1,00	311.150,90	1,00
INVERSÕES FINANCEIRAS	97.723,35	0,00	0,00	100.601,00	0,00	101.607,01	1,00	102.623,08	1,00	103.649,31	1,00
APLICAÇÕES DIRETAS	97.723,35	0,00	0,00	100.601,00	0,00	101.607,01	1,00	102.623,08	1,00	103.649,31	1,00
AQUISIÇÃO DE IMÓVEIS	97.723,35	0,00	0,00	100.601,00	0,00	101.607,01	1,00	102.623,08	1,00	103.649,31	1,00

**PREFEITURA MUNICIPAL DE PEDRO CANÁRIO - ES**  
**LEI DE DIRETRIZES ORÇAMENTÁRIAS**  
**ANEXO DE METAS FISCAIS**  
**DEMONSTRATIVO XIII - RESULTADO PRIMÁRIO E MEMÓRIA DE CÁLCULO**  
**2019**

LRF, art. 4º § 2º, Inciso III

RS 1.00

ESPECIFICAÇÃO	REALIZADA			PREVISTA		PROJETADA					
	2016	2017	%	2018	%	2019	%	2020	%	2021	%
AMORTIZAÇÃO DE DÍVIDA	746.952,90	682.203,24	-8,67	504.603,04	-26,03	509.649,07	1,00	514.745,57	1,00	519.893,02	1,00
APLICAÇÕES DIRETAS	746.952,90	682.203,24	-8,67	504.603,04	-26,03	509.649,07	1,00	514.745,57	1,00	519.893,02	1,00
PRINCIPAL DA DÍVIDA CONTRATUAL RESGATADO	746.952,90	682.203,24	-8,67	504.603,04	-26,03	509.649,07	1,00	514.745,57	1,00	519.893,02	1,00
RESERVA DE CONTINGÊNCIA	0,00	0,00	0,00	3.539.938,07	0,00	3.575.337,45	1,00	3.611.090,82	1,00	3.647.201,73	1,00
RESERVA DE CONTINGÊNCIA	0,00	0,00	0,00	3.539.938,07	0,00	3.575.337,45	1,00	3.611.090,82	1,00	3.647.201,73	1,00
RESERVA DE CONTINGÊNCIA	0,00	0,00	0,00	3.539.938,07	0,00	3.575.337,45	1,00	3.611.090,82	1,00	3.647.201,73	1,00
RESERVA DE CONTINGÊNCIA / RESERVA DO RPPS:	0,00	0,00	0,00	3.539.938,07	0,00	3.575.337,45	1,00	3.611.090,82	1,00	3.647.201,73	1,00



Bruno Teodoro Araújo  
 Prefeito Municipal

**PREFEITURA MUNICIPAL DE PEDRO CANÁRIO - ES**  
**LEI DE DIRETRIZES ORÇAMENTÁRIAS**  
**ANEXO DE METAS FISCAIS**  
**DEMONSTRATIVO XIII - RESULTADO PRIMÁRIO E MEMÓRIA DE CÁLCULO**  
**2019**

LRF, art. 4º § 2º, Inciso III

RS 1.00

ESPECIFICAÇÃO	REALIZADA			PREVISTA		PROJETADA					
	2016	2017	%	2018	%	2019	%	2020	%	2021	%
<b>Receitas</b>											
Receitas Correntes	56.122.532,15	56.135.251,48	-2,77	57.600.155,82	18,74	58.176.157,39	2,00	58.757.918,97	2,00	59.345.498,09	2,00
Impostos, Taxas e Contribuições de Melhoria	3.256.205,89	3.247.783,85	-0,26	4.268.852,52	31,44	4.311.541,04	1,00	4.354.656,44	1,00	4.398.202,99	1,00
Impostos	3.124.881,43	3.047.985,61	-2,46	3.858.852,52	26,60	3.897.441,04	1,00	3.936.415,44	1,00	3.975.779,58	1,00
Impostos sobre a Renda e Proventos de Qualquer Natureza	835.564,44	682.553,26	-18,31	850.000,00	24,53	858.500,00	1,00	867.085,00	1,00	875.755,85	1,00
Imposto sobre a Renda - Retido na Fonte	835.564,44	682.553,26	-18,31	850.000,00	24,53	858.500,00	1,00	867.085,00	1,00	875.755,85	1,00
Imposto sobre a Renda - Retido na Fonte - Trabalho	803.627,89	679.843,55	-15,40	800.000,00	17,67	808.000,00	1,00	816.080,00	1,00	824.240,80	1,00
Imposto sobre a Renda - Retido na Fonte - Trabalho - Principal	803.627,89	679.843,55	-15,40	800.000,00	17,67	808.000,00	1,00	816.080,00	1,00	824.240,80	1,00
Imposto sobre a Renda - Retido na Fonte - Outros Rendimento	31.936,55	2.709,71	-91,52	50.000,00	1.745,22	50.500,00	1,00	51.005,00	1,00	51.515,05	1,00
Imposto sobre a Renda - Retido na Fonte - Outros Rendimento	31.936,55	2.709,71	-91,52	50.000,00	1.745,22	50.500,00	1,00	51.005,00	1,00	51.515,05	1,00
Impostos Específicos de Estados/DF/Municípios	2.289.316,99	2.365.432,35	3,32	3.008.852,52	27,20	3.038.941,04	1,00	3.069.330,44	1,00	3.100.023,73	1,00
Impostos sobre o Patrimônio para Estados/DF/Municípios	383.762,93	496.646,32	29,41	810.736,01	63,24	818.843,37	1,00	827.031,80	1,00	835.302,11	1,00
Imposto sobre a Propriedade Predial e Territorial Urbana	145.629,48	237.197,92	62,88	370.736,01	56,30	374.443,37	1,00	378.187,80	1,00	381.969,67	1,00
Imposto sobre a Propriedade Predial e Territorial Urbana - Prin	115.343,08	179.536,36	55,65	242.000,00	34,79	244.420,00	1,00	246.864,20	1,00	249.332,84	1,00
Imposto sobre a Propriedade Predial e Territorial Urbana - Mult	1.179,93	878,39	-25,56	1.063,93	21,12	1.074,57	1,00	1.085,32	1,00	1.096,17	1,00
Imposto sobre a Propriedade Predial e Territorial Urbana - Divi	21.299,35	44.734,90	110,03	106.393,40	137,83	107.457,33	1,00	108.531,90	1,00	109.617,22	1,00
Imposto sobre a Propriedade Predial e Territorial Urbana - Mull	7.807,12	12.048,27	54,32	21.278,68	76,61	21.491,47	1,00	21.706,38	1,00	21.923,44	1,00
Imposto sobre Transmissão "Inter Vivos" de Bens Imóveis e de	238.133,45	259.448,40	8,95	440.000,00	69,59	444.400,00	1,00	448.844,00	1,00	453.332,44	1,00
Imposto sobre Transmissão "Inter Vivos" de Bens Imóveis e de	238.133,45	259.448,40	8,95	350.000,00	34,90	353.500,00	1,00	357.035,00	1,00	360.605,35	1,00
Imposto sobre Transmissão "Inter Vivos" de Bens Imóveis e de	0,00	0,00	0,00	80.000,00	0,00	80.800,00	1,00	81.608,00	1,00	82.424,08	1,00
Imposto sobre Transmissão "Inter Vivos" de Bens Imóveis e de	0,00	0,00	0,00	10.000,00	0,00	10.100,00	1,00	10.201,00	1,00	10.303,01	1,00
Impostos sobre a Produção, circulação de Mercadorias e Servi	1.905.554,06	1.868.786,03	-1,93	2.198.116,51	17,62	2.220.097,67	1,00	2.242.298,64	1,00	2.264.721,62	1,00
Imposto sobre Serviços de Qualquer Natureza	1.905.554,06	1.868.786,03	-1,93	2.198.116,51	17,62	2.220.097,67	1,00	2.242.298,64	1,00	2.264.721,62	1,00
Imposto sobre Serviços de Qualquer Natureza - Principal	1.882.318,78	1.831.064,08	-2,72	2.000.000,00	9,23	2.020.000,00	1,00	2.040.200,00	1,00	2.060.602,00	1,00
Imposto sobre Serviços de Qualquer Natureza - Multas e Juros	22.310,55	37.074,60	66,18	74.475,38	100,88	75.220,13	1,00	75.972,33	1,00	76.732,05	1,00
Imposto sobre Serviços de Qualquer Natureza - Dívida Ativa	868,77	506,75	-41,67	106.393,40	20.895,24	107.457,33	1,00	108.531,90	1,00	109.617,22	1,00
Imposto sobre Serviços de Qualquer Natureza - Multas e Juros	55,96	140,60	151,25	17.247,73	12.167,23	17.420,21	1,00	17.594,41	1,00	17.770,35	1,00
Taxas	131.324,46	199.798,25	52,14	410.000,00	105,21	414.100,00	1,00	418.241,00	1,00	422.423,41	1,00
Taxas pela Prestação de Serviços	29.376,50	42.553,22	44,85	100.000,00	135,00	101.000,00	1,00	102.010,00	1,00	103.030,10	1,00
Taxas pela Prestação de Serviços	29.376,50	42.553,22	44,85	100.000,00	135,00	101.000,00	1,00	102.010,00	1,00	103.030,10	1,00
Taxas pela Prestação de Serviços	29.376,50	42.553,22	44,85	100.000,00	135,00	101.000,00	1,00	102.010,00	1,00	103.030,10	1,00
Taxas pela Prestação de Serviços - Principal	29.376,50	42.553,22	44,85	100.000,00	135,00	101.000,00	1,00	102.010,00	1,00	103.030,10	1,00
Taxas pela Prestação de Serviços - Multas e Juros de Mora	0,00	0,00	0,00	0,00	0,00	0,00	0,00	0,00	0,00	0,00	0,00
Taxas pela Prestação de Serviços - Dívida Ativa	0,00	0,00	0,00	0,00	0,00	0,00	0,00	0,00	0,00	0,00	0,00
Taxas pela Prestação de Serviços - Multas e Juros de Mora da	0,00	0,00	0,00	0,00	0,00	0,00	0,00	0,00	0,00	0,00	0,00

**PREFEITURA MUNICIPAL DE PEDRO CANÁRIO - ES**  
**LEI DE DIRETRIZES ORÇAMENTÁRIAS**  
**ANEXO DE METAS FISCAIS**  
**DEMONSTRATIVO XIII - RESULTADO PRIMÁRIO E MEMÓRIA DE CÁLCULO**  
**2019**

LRF, art. 4º § 2º, Inciso III

RS 1.00

ESPECIFICAÇÃO	REALIZADA			PREVISTA		PROJETADA					
	2016	2017	%	2018	%	2019	%	2020	%	2021	%
Taxas – Específicas de Estados, DF e Municípios	101.947,96	157.245,03	54,24	310.000,00	97,14	313.100,00	1,00	316.231,00	1,00	319.393,31	1,00
Taxas de Inspeção, Controle e Fiscalização	101.947,96	157.245,03	54,24	310.000,00	97,14	313.100,00	1,00	316.231,00	1,00	319.393,31	1,00
Taxa de Fiscalização de Vigilância Sanitária	101.947,96	157.245,03	54,24	200.000,00	27,19	202.000,00	1,00	204.020,00	1,00	206.060,20	1,00
Taxa de Fiscalização de Vigilância Sanitária - Principal	101.947,96	157.245,03	54,24	200.000,00	27,19	202.000,00	1,00	204.020,00	1,00	206.060,20	1,00
Taxa de Fiscalização de Vigilância Sanitária - Multas e Juros d	0,00	0,00	0,00	0,00	0,00	0,00	0,00	0,00	0,00	0,00	0,00
Taxas de Inspeção, Controle E Fiscalização - Outras	0,00	0,00	0,00	110.000,00	0,00	111.100,00	1,00	112.211,00	1,00	113.333,11	1,00
Taxas de Inspeção, Controle E Fiscalização - Outras - Dívida A	0,00	0,00	0,00	100.000,00	0,00	101.000,00	1,00	102.010,00	1,00	103.030,10	1,00
Taxas de Inspeção, Controle E Fiscalização - Outras - Multas e	0,00	0,00	0,00	10.000,00	0,00	10.100,00	1,00	10.201,00	1,00	10.303,01	1,00
Contribuições	1.866.512,97	1.824.392,87	-2,26	1.731.829,23	-5,07	1.749.147,52	1,00	1.766.639,00	1,00	1.784.305,39	1,00
Contribuições Sociais	1.328.614,98	1.276.471,82	-3,92	1.105.629,23	-13,38	1.116.685,52	1,00	1.127.852,38	1,00	1.139.130,90	1,00
Contribuições Sociais específicas de Estados, DF, Municípios	1.328.614,98	1.276.471,82	-3,92	1.105.629,23	-13,38	1.116.685,52	1,00	1.127.852,38	1,00	1.139.130,90	1,00
Contribuição do Servidor Civil para o Plano de Seguridade Soc	1.328.614,98	1.276.471,82	-3,92	1.105.629,23	-13,38	1.116.685,52	1,00	1.127.852,38	1,00	1.139.130,90	1,00
CPSSS do Servidor Civil Ativo	1.327.530,13	1.275.277,83	-3,94	1.098.629,23	-13,85	1.109.615,52	1,00	1.120.711,68	1,00	1.131.918,80	1,00
CPSSS do Servidor Civil Ativo - Principal	1.327.530,13	1.275.277,83	-3,94	1.098.629,23	-13,85	1.109.615,52	1,00	1.120.711,68	1,00	1.131.918,80	1,00
CPSSS do Servidor Civil Inativo	0,00	0,00	0,00	5.000,00	0,00	5.050,00	1,00	5.100,50	1,00	5.151,50	1,00
CPSSS do Servidor Civil Inativo - Principal	0,00	0,00	0,00	5.000,00	0,00	5.050,00	1,00	5.100,50	1,00	5.151,50	1,00
CPSSS do Servidor Civil - Pensionistas	1.084,85	1.193,79	10,04	2.000,00	67,53	2.020,00	1,00	2.040,20	1,00	2.060,60	1,00
CPSSS do Servidor Civil - Pensionistas - Principal	1.084,85	1.193,79	10,04	2.000,00	67,53	2.020,00	1,00	2.040,20	1,00	2.060,60	1,00
Contribuição para o Custeio do Serviço de Iluminação Pública	537.897,99	547.921,05	1,86	626.200,00	14,29	632.462,00	1,00	638.786,62	1,00	645.174,49	1,00
Contribuição para o Custeio do Serviço de Iluminação Pública	537.897,99	547.921,05	1,86	626.200,00	14,29	632.462,00	1,00	638.786,62	1,00	645.174,49	1,00
Contribuição para o Custeio do Serviço de Iluminação Pública -	537.897,99	547.921,05	1,86	626.200,00	14,29	632.462,00	1,00	638.786,62	1,00	645.174,49	1,00
Receita Patrimonial	8.069.666,81	7.077.652,82	-12,29	3.709.686,43	-47,59	3.746.783,33	1,00	3.784.251,15	1,00	3.822.093,62	1,00
Valores Mobiliários	8.069.666,81	7.077.652,82	-12,29	3.708.622,50	-47,60	3.745.708,76	1,00	3.783.165,83	1,00	3.820.997,45	1,00
Juros e Correções Monetárias	8.069.666,81	7.077.652,82	-12,29	3.708.622,50	-47,60	3.745.708,76	1,00	3.783.165,83	1,00	3.820.997,45	1,00
Remuneração de Depósitos Bancários	1.665.620,77	1.270.443,12	-23,73	966.921,50	-23,89	976.590,75	1,00	986.356,64	1,00	996.220,17	1,00
Remuneração de Depósitos Bancários - Principal	1.665.620,77	1.270.443,12	-23,73	966.921,50	-23,89	976.590,75	1,00	986.356,64	1,00	996.220,17	1,00
Remuneração dos Recursos do Regime Próprio de Previdência	6.404.046,04	5.807.209,70	-9,32	2.741.701,00	-52,79	2.769.118,01	1,00	2.796.809,19	1,00	2.824.777,28	1,00
Remuneração dos Recursos do Regime Próprio de Previdência	6.404.046,04	5.807.209,70	-9,32	2.741.701,00	-52,79	2.769.118,01	1,00	2.796.809,19	1,00	2.824.777,28	1,00
Demais Receitas Patrimoniais	0,00	0,00	0,00	1.063,93	0,00	1.074,57	1,00	1.085,32	1,00	1.096,17	1,00
Demais Receitas Patrimoniais	0,00	0,00	0,00	1.063,93	0,00	1.074,57	1,00	1.085,32	1,00	1.096,17	1,00
Demais Receitas Patrimoniais - Principal	0,00	0,00	0,00	1.063,93	0,00	1.074,57	1,00	1.085,32	1,00	1.096,17	1,00
Receita de Serviços	0,00	0,00	0,00	1.063,93	0,00	1.074,57	1,00	1.085,32	1,00	1.096,17	1,00
Serviços Administrativos e Comerciais Gerais	0,00	0,00	0,00	1.063,93	0,00	1.074,57	1,00	1.085,32	1,00	1.096,17	1,00
Serviços Administrativos e Comerciais Gerais	0,00	0,00	0,00	1.063,93	0,00	1.074,57	1,00	1.085,32	1,00	1.096,17	1,00
Serviços Administrativos e Comerciais Gerais	0,00	0,00	0,00	1.063,93	0,00	1.074,57	1,00	1.085,32	1,00	1.096,17	1,00

**PREFEITURA MUNICIPAL DE PEDRO CANÁRIO - ES**  
**LEI DE DIRETRIZES ORÇAMENTÁRIAS**  
**ANEXO DE METAS FISCAIS**  
**DEMONSTRATIVO XIII - RESULTADO PRIMÁRIO E MEMÓRIA DE CÁLCULO**  
**2019**

LRF, art. 4º § 2º, Inciso III

RS 1.00

ESPECIFICAÇÃO	REALIZADA			PREVISTA		PROJETADA					
	2016	2017	%	2018	%	2019	%	2020	%	2021	%
Serviços Administrativos e Comerciais Gerais - Principal	0,00	0,00	0,00	1.083,93	0,00	1.074,57	1,00	1.085,32	1,00	1.096,17	1,00
Transferências Correntes	42.892.327,86	43.831.795,34	-0,89	47.683.015,00	24,52	48.159.845,14	2,00	48.641.443,60	2,00	49.127.858,03	2,00
Transferências da União e de suas Entidades	23.210.830,82	22.723.754,69	-7,64	24.419.359,53	22,43	24.663.553,11	2,00	24.910.188,64	2,00	25.159.290,52	2,00
Transferências da União - Específica E/M	23.210.830,82	22.723.754,69	-7,64	24.419.359,53	22,43	24.663.553,11	2,00	24.910.188,64	2,00	25.159.290,52	2,00
Participação na Receita da União	15.511.417,58	14.991.682,82	-8,87	15.360.000,00	18,55	15.513.600,00	2,00	15.668.736,00	2,00	15.825.423,36	2,00
Cota-Parte do Fundo de Participação dos Municípios - Cota Me	15.459.951,42	14.193.381,16	-12,84	15.200.000,00	21,50	15.352.000,00	2,00	15.505.520,00	2,00	15.660.575,20	2,00
Cota-Parte do Fundo de Participação dos Municípios - Cota Me	15.459.951,42	14.193.381,16	-12,84	15.200.000,00	21,50	15.352.000,00	2,00	15.505.520,00	2,00	15.660.575,20	2,00
Cota-Parte do Fundo de Participação do Municípios - 1% Cota	0,00	745.955,59	0,00	0,00	0,00	0,00	0,00	0,00	0,00	0,00	0,00
Cota-Parte do Fundo de Participação do Municípios - 1% Cota	0,00	745.955,59	0,00	0,00	0,00	0,00	0,00	0,00	0,00	0,00	0,00
Cota-Parte do Imposto Sobre a Propriedade Territorial Rural	51.466,16	52.345,87	1,98	160.000,00	411,32	161.600,00	2,00	163.216,00	2,00	164.848,16	2,00
Cota-Parte do Imposto Sobre a Propriedade Territorial Rural - f	51.466,16	52.345,87	1,98	160.000,00	411,32	161.600,00	2,00	163.216,00	2,00	164.848,16	2,00
Transferência da Compensação Financeira pela Exploração de	1.829.180,85	2.268.977,28	24,04	2.451.770,00	8,06	2.476.287,70	1,00	2.501.050,58	1,00	2.526.061,08	1,00
Cota-parte da Compensação Financeira de Recursos Minerais	398,42	4.765,10	1.096,00	50.000,00	949,30	50.500,00	1,00	51.005,00	1,00	51.515,05	1,00
Cota-parte da Compensação Financeira de Recursos Minerais	398,42	4.765,10	1.096,00	50.000,00	949,30	50.500,00	1,00	51.005,00	1,00	51.515,05	1,00
Cota-parte Royalties pela Participação Especial - Lei nº 9.478/	1.679.914,87	2.069.300,33	23,18	2.199.770,00	6,31	2.221.767,70	1,00	2.243.985,38	1,00	2.266.425,23	1,00
Cota-parte Royalties pela Participação Especial - Lei nº 9.478/	1.679.914,87	2.069.300,33	23,18	2.199.770,00	6,31	2.221.767,70	1,00	2.243.985,38	1,00	2.266.425,23	1,00
Cota-Parte do Fundo Especial do Petróleo - FEP	148.867,56	194.911,85	30,93	202.000,00	3,64	204.020,00	1,00	206.060,20	1,00	208.120,80	1,00
Cota-Parte do Fundo Especial do Petróleo - FEP - Principal	148.867,56	194.911,85	30,93	202.000,00	3,64	204.020,00	1,00	206.060,20	1,00	208.120,80	1,00
Transferência de Recursos do Sistema Único de Saúde - SUS	4.045.079,17	3.803.995,60	-5,96	4.338.150,00	14,04	4.381.531,50	1,00	4.425.346,82	1,00	4.469.600,29	1,00
Transferência de Recursos do SUS Atenção Básica	4.045.079,17	3.803.995,60	-5,96	4.338.150,00	14,04	4.381.531,50	1,00	4.425.346,82	1,00	4.469.600,29	1,00
Transferência de Recursos do SUS Atenção Básica - Principal	4.045.079,17	3.803.995,60	-5,96	4.338.150,00	14,04	4.381.531,50	1,00	4.425.346,82	1,00	4.469.600,29	1,00
Transferências de Recursos do Sistema Único de Saúde - SUS	505.839,36	399.830,07	-20,96	457.164,42	14,34	461.736,06	1,00	466.353,42	1,00	471.016,95	1,00
Transferências de Recursos do Sistema Único de Saúde - SUS	505.839,36	399.830,07	-20,96	457.164,42	14,34	461.736,06	1,00	466.353,42	1,00	471.016,95	1,00
Transferências de Recursos do Sistema Único de Saúde - SUS	505.839,36	399.830,07	-20,96	457.164,42	14,34	461.736,06	1,00	466.353,42	1,00	471.016,95	1,00
Transferências de Recursos do Fundo Nacional do Desenvolvi	1.026.373,87	1.115.118,95	8,65	1.268.160,89	13,72	1.280.842,50	1,00	1.293.650,92	1,00	1.306.587,43	1,00
Transferências do Salário-Educação	743.323,87	703.487,86	-5,36	797.953,53	13,43	805.933,07	1,00	813.992,40	1,00	822.132,32	1,00
Transferências do Salário-Educação - Principal	743.323,87	703.487,86	-5,36	797.953,53	13,43	805.933,07	1,00	813.992,40	1,00	822.132,32	1,00
Transferências Diretas do FNDE referentes ao Programa Dinhe	7.020,00	4.880,00	-30,48	20.000,00	309,84	20.200,00	1,00	20.402,00	1,00	20.605,02	1,00
Transferências Diretas do FNDE referentes ao Programa Dinhe	7.020,00	4.880,00	-30,48	20.000,00	309,84	20.200,00	1,00	20.402,00	1,00	20.605,02	1,00
Transferências Diretas do FNDE referentes ao Programa Nac	276.030,00	290.895,60	5,39	267.650,00	-7,99	270.326,50	1,00	273.029,76	1,00	275.760,06	1,00
Transferências Diretas do FNDE referentes ao Programa Nac	276.030,00	290.895,60	5,39	267.650,00	-7,99	270.326,50	1,00	273.029,76	1,00	275.760,06	1,00
Transferências Diretas do FNDE referentes ao Programa Nac	0,00	0,00	0,00	42.557,36	0,00	42.982,93	1,00	43.412,76	1,00	43.846,89	1,00
Transferências Diretas do FNDE referentes ao Programa Nac	0,00	0,00	0,00	42.557,36	0,00	42.982,93	1,00	43.412,76	1,00	43.846,89	1,00
Outras Transferências Diretas do Fundo Nacional do Desenvol	0,00	115.855,53	0,00	140.000,00	20,84	141.400,00	1,00	142.814,00	1,00	144.242,14	1,00
Outras Transferências Diretas do Fundo Nacional do Desenvol	0,00	115.855,53	0,00	140.000,00	20,84	141.400,00	1,00	142.814,00	1,00	144.242,14	1,00

**PREFEITURA MUNICIPAL DE PEDRO CANÁRIO - ES**  
**LEI DE DIRETRIZES ORÇAMENTÁRIAS**  
**ANEXO DE METAS FISCAIS**  
**DEMONSTRATIVO XIII - RESULTADO PRIMÁRIO E MEMÓRIA DE CÁLCULO**  
**2019**

LRF, art. 4º § 2º, Inciso III

R\$ 1.00

ESPECIFICAÇÃO	REALIZADA			PREVISTA		PROJETADA					
	2016	2017	%	2018	%	2019	%	2020	%	2021	%
Transferência Financeira do ICMS – Desoneração – L.C. Nº 87	61.782,99	59.192,04	4,50	85.114,72	87,59	85.965,86	2,00	86.825,52	2,00	87.693,78	2,00
Transferência Financeira do ICMS – Desoneração – L.C. Nº 87	61.782,99	59.192,04	4,50	85.114,72	87,59	85.965,86	2,00	86.825,52	2,00	87.693,78	2,00
Transferência Financeira do ICMS – Desoneração – L.C. Nº 87	61.782,99	59.192,04	4,50	85.114,72	87,59	85.965,86	2,00	86.825,52	2,00	87.693,78	2,00
Transferências de Convênios da União e de Suas Entidades	4.279,40	16.001,93	273,93	155.999,50	874,88	157.559,49	1,00	159.135,08	1,00	160.726,43	1,00
Transferências de Convênios da União para o Sistema Único d	0,00	0,00	0,00	10.100,00	0,00	10.201,00	1,00	10.303,01	1,00	10.406,04	1,00
Transferências de Convênios da União para o Sistema Único d	0,00	0,00	0,00	10.100,00	0,00	10.201,00	1,00	10.303,01	1,00	10.406,04	1,00
Transferências de Convênios da União Destinadas a Programa	0,00	0,00	0,00	54.080,40	0,00	54.621,20	1,00	55.167,41	1,00	55.719,08	1,00
Transferências de Convênios da União Destinadas a Programa	0,00	0,00	0,00	54.080,40	0,00	54.621,20	1,00	55.167,41	1,00	55.719,08	1,00
Transferências de Convênios da União Destinadas a Programa	0,00	0,00	0,00	2.020,00	0,00	2.040,20	1,00	2.060,80	1,00	2.081,21	1,00
Transferências de Convênios da União Destinadas a Programa	0,00	0,00	0,00	2.020,00	0,00	2.040,20	1,00	2.060,80	1,00	2.081,21	1,00
Transferências de Convênios da União Destinadas a Programa	0,00	0,00	0,00	79.699,10	0,00	80.496,09	1,00	81.301,05	1,00	82.114,06	1,00
Transferências de Convênios da União Destinadas a Programa	0,00	0,00	0,00	79.699,10	0,00	80.496,09	1,00	81.301,05	1,00	82.114,06	1,00
Outras Transferências de Convênios da União	4.279,40	16.001,93	273,93	10.100,00	-36,88	10.201,00	1,00	10.303,01	1,00	10.406,04	1,00
Outras Transferências de Convênios da União - Principal	4.279,40	16.001,93	273,93	10.100,00	-36,88	10.201,00	1,00	10.303,01	1,00	10.406,04	1,00
Outras Transferências da União	226.877,60	68.956,16	-69,61	303.000,00	339,41	306.030,00	1,00	309.090,30	1,00	312.181,20	1,00
Outras Transferências da União	226.877,60	68.956,16	-69,61	303.000,00	339,41	306.030,00	1,00	309.090,30	1,00	312.181,20	1,00
Outras Transferências da União - Principal	226.877,60	68.956,16	-69,61	303.000,00	339,41	306.030,00	1,00	309.090,30	1,00	312.181,20	1,00
Transferências dos Estados e do Distrito Federal e de suas Ent	10.074.462,88	11.524.552,39	14,96	13.130.936,20	31,11	13.262.245,57	2,00	13.394.868,03	2,00	13.528.816,71	2,00
Transferências dos Estados - Especifica E/M	10.074.462,88	11.524.552,39	14,96	13.130.936,20	31,11	13.262.245,57	2,00	13.394.868,03	2,00	13.528.816,71	2,00
Participação na Receita dos Estados	7.415.405,68	7.608.834,99	4,98	8.900.100,00	33,70	8.989.101,00	2,00	9.078.992,01	2,00	9.169.781,93	2,00
Cota-Parte do ICMS	6.384.798,63	6.565.932,86	5,76	7.600.000,00	31,37	7.676.000,00	2,00	7.752.760,00	2,00	7.830.287,60	2,00
Cota-Parte do ICMS - Principal	6.384.798,63	6.565.932,86	5,76	7.600.000,00	31,37	7.676.000,00	2,00	7.752.760,00	2,00	7.830.287,60	2,00
Cota-Parte do IPVA	776.101,98	804.127,18	6,60	960.000,00	38,72	969.600,00	2,00	979.296,00	2,00	989.088,96	2,00
Cota-Parte do IPVA - Principal	776.101,98	804.127,18	6,60	960.000,00	38,72	969.600,00	2,00	979.296,00	2,00	989.088,96	2,00
Cota-Parte do IPI - Municípios	193.364,46	159.765,97	-34,75	240.000,00	100,44	242.400,00	2,00	244.824,00	2,00	247.272,24	2,00
Cota-Parte do IPI - Municípios - Principal	193.364,46	159.765,97	-34,75	240.000,00	100,44	242.400,00	2,00	244.824,00	2,00	247.272,24	2,00
Cota-Parte da Contribuição de Intervenção no Domínio Econômi	59.140,61	79.008,98	33,60	100.100,00	26,69	101.101,00	1,00	102.112,01	1,00	103.133,13	1,00
Cota-Parte da Contribuição de Intervenção no Domínio Econômi	59.140,61	79.008,98	33,60	100.100,00	26,69	101.101,00	1,00	102.112,01	1,00	103.133,13	1,00
Transferência de Recursos do Estado para Programas de Saú	78.296,13	95.349,37	21,78	181.800,00	90,67	183.618,00	1,00	185.454,18	1,00	187.308,72	1,00
Transferência de Recursos do Estado para Programas de Saú	78.296,13	95.349,37	21,78	181.800,00	90,67	183.618,00	1,00	185.454,18	1,00	187.308,72	1,00
Transferência de Recursos do Estado para Programas de Saú	78.296,13	95.349,37	21,78	181.800,00	90,67	183.618,00	1,00	185.454,18	1,00	187.308,72	1,00
Transferência de Convênios dos Estados e do Distrito Federal	592.665,62	746.882,14	26,02	969.296,60	29,78	978.989,57	1,00	988.779,47	1,00	998.667,27	1,00
Transferências de Convênio dos Estados para o Sistema Único	0,00	0,00	0,00	20.200,00	0,00	20.402,00	1,00	20.606,02	1,00	20.812,08	1,00
Transferências de Convênio dos Estados para o Sistema Único	0,00	0,00	0,00	20.200,00	0,00	20.402,00	1,00	20.606,02	1,00	20.812,08	1,00
Transferências de Convênio dos Estados Destinadas a Progr	578.462,72	746.882,14	29,11	836.300,00	14,81	848.587,57	1,00	860.183,45	1,00	871.869,39	1,00

**PREFEITURA MUNICIPAL DE PEDRO CANÁRIO - ES**  
**LEI DE DIRETRIZES ORÇAMENTÁRIAS**  
**ANEXO DE METAS FISCAIS**  
**DEMONSTRATIVO XIII - RESULTADO PRIMÁRIO E MEMÓRIA DE CÁLCULO**  
**2019**

LRF, art. 4º § 2º, Inciso III

RS 1,00

ESPECIFICAÇÃO	REALIZADA			PREVISTA		PROJETADA					
	2016	2017	%	2018	%	2019	%	2020	%	2021	%
Transferências de Convênio dos Estados Destinadas a Prograr	578.462,72	746.882,14	29,11	636.300,00	-14,81	642.663,00	1,00	649.089,63	1,00	655.580,53	1,00
Outras Transferências de Convênio dos Estados	14.202,90	0,00	0,00	312.796,60	0,00	315.924,57	1,00	319.083,82	1,00	322.274,66	1,00
Outras Transferências de Convênio dos Estados - Principal	14.202,90	0,00	0,00	312.796,60	0,00	315.924,57	1,00	319.083,82	1,00	322.274,66	1,00
Outras Transferências dos Estados	1.988.095,45	3.073.485,89	54,59	3.079.739,60	0,20	3.110.537,00	1,00	3.141.642,37	1,00	3.173.058,79	1,00
Outras Transferências dos Estados	1.988.095,45	3.073.485,89	54,59	3.079.739,60	0,20	3.110.537,00	1,00	3.141.642,37	1,00	3.173.058,79	1,00
Outras Transferências dos Estados - Principal	1.988.095,45	3.073.485,89	54,59	3.079.739,60	0,20	3.110.537,00	1,00	3.141.642,37	1,00	3.173.058,79	1,00
Transferências dos Municípios e de suas Entidades	0,00	0,00	0,00	15.959,01	0,00	16.118,60	1,00	16.279,79	1,00	16.442,59	1,00
Transferências dos Municípios - Específica E/M	0,00	0,00	0,00	15.959,01	0,00	16.118,60	1,00	16.279,79	1,00	16.442,59	1,00
Outras Transferências dos Municípios	0,00	0,00	0,00	15.959,01	0,00	16.118,60	1,00	16.279,79	1,00	16.442,59	1,00
Outras Transferências dos Municípios	0,00	0,00	0,00	15.959,01	0,00	16.118,60	1,00	16.279,79	1,00	16.442,59	1,00
Outras Transferências dos Municípios - Principal	0,00	0,00	0,00	15.959,01	0,00	16.118,60	1,00	16.279,79	1,00	16.442,59	1,00
Transferências de Instituições Privadas	0,00	0,00	0,00	10.639,34	0,00	10.745,73	1,00	10.853,19	1,00	10.961,72	1,00
Transferências de Instituições Privadas - Específica E/M	0,00	0,00	0,00	10.639,34	0,00	10.745,73	1,00	10.853,19	1,00	10.961,72	1,00
Outras Transferência de Instituições Privadas para Estados/DF	0,00	0,00	0,00	10.639,34	0,00	10.745,73	1,00	10.853,19	1,00	10.961,72	1,00
Outras Transferência de Instituições Privadas para Estados/DF	0,00	0,00	0,00	10.639,34	0,00	10.745,73	1,00	10.853,19	1,00	10.961,72	1,00
Outras Transferência de Instituições Privadas para Estados/DF	0,00	0,00	0,00	10.639,34	0,00	10.745,73	1,00	10.853,19	1,00	10.961,72	1,00
Transferências de Outras Instituições Públicas	9.597.034,16	9.583.488,26	-0,14	10.106.120,92	5,45	10.207.182,13	1,00	10.309.253,95	1,00	10.412.348,49	1,00
Transferências de Outras Instituições Públicas - Específica E/M	9.597.034,16	9.583.488,26	-0,14	10.106.120,92	5,45	10.207.182,13	1,00	10.309.253,95	1,00	10.412.348,49	1,00
Transferências de Recursos do Fundo de Manutenção e Deser	9.597.034,16	9.583.488,26	-0,14	10.106.120,92	5,45	10.207.182,13	1,00	10.309.253,95	1,00	10.412.348,49	1,00
Transferências de Recursos do Fundo de Manutenção e Deser	9.597.034,16	9.583.488,26	-0,14	10.106.120,92	5,45	10.207.182,13	1,00	10.309.253,95	1,00	10.412.348,49	1,00
Transferências de Recursos do Fundo de Manutenção e Deser	9.597.034,16	9.583.488,26	-0,14	10.106.120,92	5,45	10.207.182,13	1,00	10.309.253,95	1,00	10.412.348,49	1,00
Outras Receitas Correntes	47.818,62	153.626,79	221,27	205.708,71	33,90	207.765,79	1,00	209.843,46	1,00	211.941,89	1,00
Multas Administrativas, Contratuais e Judiciais	9.016,04	12.435,00	37,92	18.086,88	45,45	18.267,75	1,00	18.450,43	1,00	18.634,94	1,00
Multas Previstas em Legislação Específica	9.016,04	12.435,00	37,92	18.086,88	45,45	18.267,75	1,00	18.450,43	1,00	18.634,94	1,00
Multas Previstas em Legislação Específica	9.016,04	12.435,00	37,92	18.086,88	45,45	18.267,75	1,00	18.450,43	1,00	18.634,94	1,00
Multas Previstas em Legislação Específica - Multas e Juros de	1.011,52	1.782,21	76,19	2.127,87	19,40	2.149,15	1,00	2.170,64	1,00	2.192,35	1,00
Multas Previstas em Legislação Específica - Multas e Juros de	8.004,52	10.652,79	33,08	15.959,01	49,81	16.118,60	1,00	16.279,79	1,00	16.442,59	1,00
Indenizações, Restituições e Ressarcimentos	10.595,89	86.794,25	719,13	22.290,69	-74,32	22.513,59	1,00	22.738,73	1,00	22.966,11	1,00
Indenizações	0,00	0,00	0,00	0,00	0,00	10.746,74	0,00	10.854,21	1,00	10.962,75	1,00
Indenização por Sinistro	0,00	0,00	0,00	0,00	0,00	1,01	0,00	1,02	0,99	1,03	0,98
Indenização por Sinistro	0,00	0,00	0,00	0,00	0,00	1,01	0,00	1,02	0,99	1,03	0,98
Indenização por Sinistro - Principal	0,00	0,00	0,00	0,00	0,00	1,01	0,00	1,02	0,99	1,03	0,98
Outras Indenizações	0,00	0,00	0,00	0,00	0,00	10.745,73	0,00	10.853,19	1,00	10.961,72	1,00
Outras Indenizações	0,00	0,00	0,00	0,00	0,00	10.745,73	0,00	10.853,19	1,00	10.961,72	1,00
Outras Indenizações - Principal	0,00	0,00	0,00	0,00	0,00	10.745,73	0,00	10.853,19	1,00	10.961,72	1,00



**PREFEITURA MUNICIPAL DE PEDRO CANÁRIO - ES**  
**LEI DE DIRETRIZES ORÇAMENTÁRIAS**  
**ANEXO DE METAS FISCAIS**  
**DEMONSTRATIVO XIII - RESULTADO PRIMÁRIO E MEMÓRIA DE CÁLCULO**  
**2019**

LRF, art. 4º § 2º, Inciso III

R\$ 1.00

ESPECIFICAÇÃO	REALIZADA			PREVISTA		PROJETADA					
	2016	2017	%	2018	%	2019	%	2020	%	2021	%
Restituições	0,00	0,00	0,00	0,00	0,00	11.766,85	0,00	11.884,52	1,00	12.003,36	1,00
Restituição de Convênios	0,00	0,00	0,00	0,00	0,00	1,02	0,00	1,03	0,98	1,04	0,97
Restituição de Convênios - Primárias	0,00	0,00	0,00	0,00	0,00	1,02	0,00	1,03	0,98	1,04	0,97
Restituição de Convênios - Primárias - Principal	0,00	0,00	0,00	0,00	0,00	1,02	0,00	1,03	0,98	1,04	0,97
Outras Restituições	0,00	0,00	0,00	0,00	0,00	11.765,83	0,00	11.883,49	1,00	12.002,32	1,00
Outras Restituições	0,00	0,00	0,00	0,00	0,00	11.765,83	0,00	11.883,49	1,00	12.002,32	1,00
Outras Restituições - Principal	0,00	0,00	0,00	0,00	0,00	11.765,83	0,00	11.883,49	1,00	12.002,32	1,00
Demais Receitas Correntes	28.206,69	54.397,54	92,85	165.331,14	203,93	166.984,45	1,00	168.654,30	1,00	170.340,84	1,00
Compensações Financeiras entre o Regime Geral e os Regime	0,00	0,00	0,00	10.639,34	0,00	10.745,73	1,00	10.853,19	1,00	10.961,72	1,00
Compensações Financeiras entre o Regime Geral e os Regime	0,00	0,00	0,00	10.639,34	0,00	10.745,73	1,00	10.853,19	1,00	10.961,72	1,00
Compensações Financeiras entre o Regime Geral e os Regime	0,00	0,00	0,00	10.639,34	0,00	10.745,73	1,00	10.853,19	1,00	10.961,72	1,00
Encargos Legais pela Inscrição em Dívida Ativa e Receitas de	0,00	2.248,40	0,00	0,00	0,00	0,00	0,00	0,00	0,00	0,00	0,00
Encargos Legais pela Inscrição em Dívida Ativa	0,00	2.248,40	0,00	0,00	0,00	0,00	0,00	0,00	0,00	0,00	0,00
Encargos Legais pela Inscrição em Dívida Ativa - Principal	0,00	2.248,40	0,00	0,00	0,00	0,00	0,00	0,00	0,00	0,00	0,00
Ônus de Sucumbência	0,00	0,00	0,00	0,00	0,00	0,00	0,00	0,00	0,00	0,00	0,00
Ônus de Sucumbência - Principal	0,00	0,00	0,00	0,00	0,00	0,00	0,00	0,00	0,00	0,00	0,00
Outras Receitas	28.206,69	52.149,14	84,88	154.691,80	196,63	156.238,72	1,00	157.801,11	1,00	159.379,12	1,00
Outras Receitas - Primárias	28.206,69	52.149,14	84,88	154.691,80	196,63	156.238,72	1,00	157.801,11	1,00	159.379,12	1,00
Outras Receitas - Primárias - Principal	0,00	2.349,00	0,00	2.127,87	-9,41	2.149,15	1,00	2.170,64	1,00	2.192,35	1,00
Outras Receitas - Primárias - Multas e Juros de Mora	0,00	11.420,52	0,00	1.063,93	-90,68	1.074,57	1,00	1.085,32	1,00	1.096,17	1,00
Outras Receitas - Primárias - Dívida Ativa	28.206,69	38.379,62	36,07	151.500,00	294,74	153.015,00	1,00	154.545,15	1,00	156.090,60	1,00
<b>Receitas do Capital</b>	<b>728.330,00</b>	<b>0,00</b>	<b>0,00</b>	<b>1.266.554,56</b>	<b>0,00</b>	<b>1.279.220,09</b>	<b>1,00</b>	<b>1.292.012,30</b>	<b>1,00</b>	<b>1.304.932,41</b>	<b>1,00</b>
Operações de Crédito	0,00	0,00	0,00	10.000,00	0,00	10.100,00	1,00	10.201,00	1,00	10.303,01	1,00
Operações de Crédito - Mercado Interno	0,00	0,00	0,00	10.000,00	0,00	10.100,00	1,00	10.201,00	1,00	10.303,01	1,00
Operações de Crédito - Mercado Interno - Estados/DF/Municipi	0,00	0,00	0,00	10.000,00	0,00	10.100,00	1,00	10.201,00	1,00	10.303,01	1,00
Operações de Crédito Internas de Estados/DF/Municípios	0,00	0,00	0,00	10.000,00	0,00	10.100,00	1,00	10.201,00	1,00	10.303,01	1,00
Operações de Crédito Internas para Programas de Modernizaç	0,00	0,00	0,00	10.000,00	0,00	10.100,00	1,00	10.201,00	1,00	10.303,01	1,00
Operações de Crédito Internas para Programas de Modernizaç	0,00	0,00	0,00	10.000,00	0,00	10.100,00	1,00	10.201,00	1,00	10.303,01	1,00
Outras Operações de Crédito - Mercado Interno	0,00	0,00	0,00	0,00	0,00	0,00	0,00	0,00	0,00	0,00	0,00
Outras Operações de Crédito - Mercado Interno	0,00	0,00	0,00	0,00	0,00	0,00	0,00	0,00	0,00	0,00	0,00
Outras Operações de Crédito - Mercado Interno - Principal	0,00	0,00	0,00	0,00	0,00	0,00	0,00	0,00	0,00	0,00	0,00
Transferências do Capital	728.330,00	0,00	0,00	1.256.554,56	0,00	1.269.120,09	1,00	1.281.811,30	1,00	1.294.629,40	1,00
Transferências da União e de suas Entidades	728.330,00	0,00	0,00	623.567,13	0,00	629.802,79	1,00	636.100,82	1,00	642.461,82	1,00
TRANSFERÊNCIAS da UNIÃO – ESPECÍFICAS de ESTADOS	728.330,00	0,00	0,00	623.567,13	0,00	629.802,79	1,00	636.100,82	1,00	642.461,82	1,00
Transferências de Recursos do Sistema Único de Saúde – SUS	728.330,00	0,00	0,00	0,00	0,00	0,00	0,00	0,00	0,00	0,00	0,00

**PREFEITURA MUNICIPAL DE PEDRO CANÁRIO - ES**  
**LEI DE DIRETRIZES ORÇAMENTÁRIAS**  
**ANEXO DE METAS FISCAIS**  
**DEMONSTRATIVO XIII - RESULTADO PRIMÁRIO E MEMÓRIA DE CÁLCULO**  
**2019**

LRF, art. 4º § 2º, Inciso III

RS 1,00

ESPECIFICAÇÃO	REALIZADA			PREVISTA		PROJETADA					
	2016	2017	%	2018	%	2019	%	2020	%	2021	%
Transferências de Recursos do Sistema Único de Saúde – SUS	728.330,00	0,00	0,00	0,00	0,00	0,00	0,00	0,00	0,00	0,00	0,00
Transferências de Recursos do Sistema Único de Saúde – SUS	728.330,00	0,00	0,00	0,00	0,00	0,00	0,00	0,00	0,00	0,00	0,00
Transferência de Convênios da União e de suas Entidades	0,00	0,00	0,00	612.927,79	0,00	619.057,06	1,00	625.247,63	1,00	631.500,10	1,00
Transferências de Convênio da União para o Sistema Único de	0,00	0,00	0,00	214.100,00	0,00	216.241,00	1,00	218.403,41	1,00	220.587,44	1,00
Transferências de Convênio da União para o Sistema Único de	0,00	0,00	0,00	214.100,00	0,00	216.241,00	1,00	218.403,41	1,00	220.587,44	1,00
Transferências de Convênio da União destinadas a Programas	0,00	0,00	0,00	202.000,00	0,00	204.020,00	1,00	206.060,20	1,00	208.120,80	1,00
Transferências de Convênio da União destinadas a Programas	0,00	0,00	0,00	202.000,00	0,00	204.020,00	1,00	206.060,20	1,00	208.120,80	1,00
Transferências de Convênios da União destinadas a Programa	0,00	0,00	0,00	10.639,34	0,00	10.745,73	1,00	10.853,19	1,00	10.961,72	1,00
Transferências de Convênios da União destinadas a Programa	0,00	0,00	0,00	10.639,34	0,00	10.745,73	1,00	10.853,19	1,00	10.961,72	1,00
Outras Transferências de Convênios da União	0,00	0,00	0,00	186.188,45	0,00	188.050,33	1,00	189.930,83	1,00	191.830,14	1,00
Outras Transferências de Convênios da União - Principal	0,00	0,00	0,00	186.188,45	0,00	188.050,33	1,00	189.930,83	1,00	191.830,14	1,00
Outras Transferências da União	0,00	0,00	0,00	10.639,34	0,00	10.745,73	1,00	10.853,19	1,00	10.961,72	1,00
Outras Transferências da União	0,00	0,00	0,00	10.639,34	0,00	10.745,73	1,00	10.853,19	1,00	10.961,72	1,00
Outras Transferências da União - Principal	0,00	0,00	0,00	10.639,34	0,00	10.745,73	1,00	10.853,19	1,00	10.961,72	1,00
Transferências dos Estados e do Distrito Federal e de suas Ent	0,00	0,00	0,00	632.987,43	0,00	639.317,30	1,00	645.710,48	1,00	652.167,58	1,00
Transferências dos Estados, Distrito Federal, e de suas Entida	0,00	0,00	0,00	632.987,43	0,00	639.317,30	1,00	645.710,48	1,00	652.167,58	1,00
Transferências de Convênios dos Estados e do Distrito Federa	0,00	0,00	0,00	522.254,03	0,00	527.476,57	1,00	532.751,34	1,00	538.078,85	1,00
Transferências de Convênios dos Estados para o Sistema Únic	0,00	0,00	0,00	231.260,00	0,00	233.572,60	1,00	235.908,33	1,00	238.267,41	1,00
Transferências de Convênios dos Estados para o Sistema Únic	0,00	0,00	0,00	231.260,00	0,00	233.572,60	1,00	235.908,33	1,00	238.267,41	1,00
Outras Transferências de Convênio dos Estados	0,00	0,00	0,00	290.994,03	0,00	293.903,97	1,00	296.843,01	1,00	299.811,44	1,00
Outras Transferências de Convênio dos Estados - Principal	0,00	0,00	0,00	290.994,03	0,00	293.903,97	1,00	296.843,01	1,00	299.811,44	1,00
Outras Transferências dos Estados	0,00	0,00	0,00	110.733,40	0,00	111.840,73	1,00	112.959,14	1,00	114.088,73	1,00
Outras Transferências dos Estados	0,00	0,00	0,00	110.733,40	0,00	111.840,73	1,00	112.959,14	1,00	114.088,73	1,00
Outras Transferências dos Estados - Principal	0,00	0,00	0,00	110.733,40	0,00	111.840,73	1,00	112.959,14	1,00	114.088,73	1,00
<b>Receitas Correntes - Intraorçamentárias</b>	<b>3.288.013,29</b>	<b>3.027.106,85</b>	<b>-7,94</b>	<b>2.906.616,09</b>	<b>-3,98</b>	<b>2.935.682,25</b>	<b>1,00</b>	<b>2.965.039,07</b>	<b>1,00</b>	<b>2.994.689,45</b>	<b>1,00</b>
Contribuições	3.099.909,52	2.859.818,58	-7,75	2.906.616,09	1,64	2.935.682,25	1,00	2.965.039,07	1,00	2.994.689,45	1,00
Contribuições Sociais	3.099.909,52	2.859.818,58	-7,75	2.906.616,09	1,64	2.935.682,25	1,00	2.965.039,07	1,00	2.994.689,45	1,00
Contribuições Sociais específicas de Estados, DF, Municípios	3.099.909,52	2.859.818,58	-7,75	2.905.616,09	1,60	2.934.672,25	1,00	2.964.018,97	1,00	2.993.659,15	1,00
Contribuições para o Regime Próprio de Previdência Social - R	1.130.965,43	1.125.086,32	-0,52	996.341,02	-11,44	1.008.304,43	1,00	1.016.367,47	1,00	1.026.531,14	1,00
CPSSS do Servidor Civil Ativo	1.130.965,43	1.125.086,32	-0,52	996.341,02	-11,44	1.006.304,43	1,00	1.016.367,47	1,00	1.026.531,14	1,00
Contribuição Previdenciária para Amortização do Déficit Atuarial	1.130.621,21	1.125.086,32	-0,49	930.341,02	-17,31	939.644,43	0,00	949.040,87	1,00	958.531,28	1,00
CPSSS do Servidor Civil Ativo - Multas e Juros de Mora	344,22	0,00	0,00	5.000,00	0,00	5.050,00	1,00	5.100,50	1,00	5.151,50	1,00
CPSSS do Servidor Civil Ativo - Dívida Ativa	0,00	0,00	0,00	50.000,00	0,00	50.500,00	1,00	51.005,00	1,00	51.515,05	1,00
CPSSS do Servidor Civil Ativo - Multas e Juros de Mora da Div	0,00	0,00	0,00	11.000,00	0,00	11.110,00	1,00	11.221,10	1,00	11.333,31	1,00
CPSSS - Patronal - Servidor Civil - Específico de Estados/DF	1.968.944,09	1.734.732,26	-11,90	1.909.275,07	10,06	1.928.367,82	1,00	1.947.651,50	1,00	1.967.128,01	1,00

Bruno Teófilo Araújo

Page 10 of 10 Prefeitura Municipal

E&L Produções de Software LTDA

**PREFEITURA MUNICIPAL DE PEDRO CANÁRIO - ES**  
**LEI DE DIRETRIZES ORÇAMENTÁRIAS**  
**ANEXO DE METAS FISCAIS**  
**DEMONSTRATIVO XIII - RESULTADO PRIMÁRIO E MEMÓRIA DE CÁLCULO**  
**2019**


LRF, art. 4º § 2º, Inciso III

RS 1.00

ESPECIFICAÇÃO	REALIZADA			PREVISTA		PROJETADA					
	2016	2017	%	2018	%	2019	%	2020	%	2021	%
CPSSS - Patronal - Servidor Civil Ativo	1.968.944,09	1.734.732,26	-11,90	1.909.275,07	10,06	1.928.967,82	1,00	1.947.651,50	1,00	1.967.128,01	1,00
CPSSS - Patronal - Servidor Civil Ativo - Principal	1.968.944,09	1.734.732,26	-11,90	1.499.275,07	-13,57	1.514.267,82	1,00	1.529.410,50	1,00	1.544.704,60	1,00
CPSSS - Patronal - Servidor Civil Ativo - Multas e Juros de Mo	0,00	0,00	0,00	10.000,00	0,00	10.100,00	1,00	10.201,00	1,00	10.303,01	1,00
CPSSS - Patronal - Servidor Civil Ativo - Dívida Ativa	0,00	0,00	0,00	400.000,00	0,00	404.000,00	1,00	408.040,00	1,00	412.120,40	1,00
Outras Contribuições Sociais	0,00	0,00	0,00	1.000,00	0,00	1.010,00	1,00	1.020,10	1,00	1.030,30	1,00
Demais Contribuições Sociais	0,00	0,00	0,00	1.000,00	0,00	1.010,00	1,00	1.020,10	1,00	1.030,30	1,00
Demais Contribuições Sociais	0,00	0,00	0,00	1.000,00	0,00	1.010,00	1,00	1.020,10	1,00	1.030,30	1,00
Demais Contribuições Sociais - Principal	0,00	0,00	0,00	1.000,00	0,00	1.010,00	1,00	1.020,10	1,00	1.030,30	1,00
Outras Receitas Correntes	188.103,77	167.288,27	-11,07	0,00	0,00	0,00	0,00	0,00	0,00	0,00	0,00
Multas Administrativas, Contratuais e Judiciais	188.103,77	167.288,27	-11,07	0,00	0,00	0,00	0,00	0,00	0,00	0,00	0,00
Multas Previstas em Legislação Específica	188.103,77	167.288,27	-11,07	0,00	0,00	0,00	0,00	0,00	0,00	0,00	0,00
Multas Previstas em Legislação Específica	188.103,77	167.288,27	-11,07	0,00	0,00	0,00	0,00	0,00	0,00	0,00	0,00
Multas Previstas em Legislação Específica - Multas e Juros de	188.103,77	167.288,27	-11,07	0,00	0,00	0,00	0,00	0,00	0,00	0,00	0,00
<b>Resumo</b>											
TOTAL DA DESPESA	46.060.821,15	54.880.055,06	19,15	61.773.326,47	12,56	62.391.059,73	1,00	63.014.970,34	1,00	63.645.119,95	1,00
DESPESAS CORRENTES (X)	42.026.411,40	45.523.782,42	8,32	49.531.127,28	8,80	50.026.438,55	1,00	50.526.702,95	1,00	51.031.969,90	1,00
DESPESAS JUROS E ENCARGOS DA DÍVIDA (XI)	281.345,77	385.831,68	37,14	125.951,08	-67,36	127.210,59	1,00	128.482,70	1,00	129.767,52	1,00
DESPESAS FISCAIS CORRENTES (XII) = (X - XI)	41.745.065,63	45.137.950,74	8,13	49.405.176,20	9,45	49.899.227,96	1,00	50.398.220,25	1,00	50.902.202,38	1,00
DESPESAS DE CAPITAL (XIII)	4.034.409,75	9.356.272,64	131,91	8.702.261,12	-6,99	8.789.283,73	1,00	8.877.176,57	1,00	8.965.948,32	1,00
DESPESAS DE AMORTIZAÇÃO DA DÍVIDA (XIV)	746.952,90	682.203,24	-8,67	504.603,04	-26,03	509.649,07	1,00	514.745,57	1,00	519.893,02	1,00
DESPESAS FISCAIS DE CAPITAL (XV) = (XIII - XIV)	3.287.456,85	8.674.069,40	163,85	8.197.658,08	-5,49	8.279.634,66	1,00	8.362.431,00	1,00	8.446.055,30	1,00
DESPESAS DE RESERVA DE CONTIGÊNCIA (XVI)	0,00	0,00	0,00	3.539.938,07	0,00	3.575.337,45	1,00	3.611.090,82	1,00	3.647.201,73	1,00
DESPESAS NÃO FINANCEIRAS (XVII) = (XII + XV + XVI)	45.032.522,48	53.812.020,14	19,50	61.142.772,35	13,62	61.754.200,07	1,00	62.371.742,07	1,00	62.995.459,41	1,00
TOTAL DA RECEITA	60.138.875,44	59.162.358,33	-1,62	61.773.326,47	4,41	62.391.059,73	1,00	63.014.970,34	1,00	63.645.119,95	1,00
RECEITAS CORRENTES (I)	59.410.545,44	59.162.358,33	-0,42	60.506.771,91	2,27	61.111.839,64	1,00	61.722.958,04	1,00	62.340.187,54	1,00
APLICAÇÕES FINANCEIRAS (II)	8.069.666,81	7.077.652,82	-12,29	3.708.622,50	-47,60	3.745.708,76	1,00	3.783.165,83	1,00	3.820.997,45	1,00
RECEITAS FISCAIS CORRENTES (III) = (I - II)	51.340.878,63	52.084.705,51	1,45	56.798.149,41	9,05	57.366.130,88	1,00	57.939.792,21	1,00	58.519.190,09	1,00
RECEITAS DE CAPITAL (IV)	728.330,00	0,00	0,00	1.286.554,56	0,00	1.279.220,09	1,00	1.292.012,30	1,00	1.304.932,41	1,00
RECEITAS DE OPERAÇÃO DE CRÉDITO (V)	0,00	0,00	0,00	10.000,00	0,00	10.100,00	1,00	10.201,00	1,00	10.303,01	1,00
RECEITAS DE ALIENAÇÃO DE BENS (VI)	0,00	0,00	0,00	0,00	0,00	0,00	0,00	0,00	0,00	0,00	
RECEITAS DE AMORTIZAÇÃO DE EMPRÉSTIMOS (VII)	0,00	0,00	0,00	0,00	0,00	0,00	0,00	0,00	0,00	0,00	
RECEITAS FISCAIS DE CAPITAL (VIII) = (IV - V - VI - VII)	728.330,00	0,00	0,00	1.286.554,56	0,00	1.269.120,09	1,00	1.281.811,30	1,00	1.294.629,40	1,00
RECEITAS NÃO FINANCEIRAS (IX) = (III + VIII)	52.069.208,63	52.084.705,51	0,03	58.054.703,97	11,46	58.635.250,97	1,00	59.221.603,51	1,00	59.813.819,49	1,00
RESULTADO PRIMÁRIO (IX - XVII)	7.036.686,15	(1.727.314,63)	-124,55	(3.088.068,38)	78,78	(3.118.949,10)	1,00	(3.150.138,56)	1,00	(3.181.639,92)	1,00


FONTE: Sistema de Administração de Finanças Públicas, Unidade Responsável: Secretaria Municipal De Planejamento, Emissão: 13/08/2018 às 15:12:27

PREFEITURA MUNICIPAL DE PEDRO CANÁRIO ES  
LEI DE DIRETRIZES ORÇAMENTÁRIAS  
ANEXO DE METAS FISCAIS  
DEMONSTRATIVO XIII - RESULTADO PRIMÁRIO E MEMÓRIA DE CÁLCULO  
2019



---

RONALDO BRUNELLI  
CONTADOR  
CRC-ES Nº.006291/O-3



---

BRENO TEÓFILO ARAÚJO  
Prefeito Municipal

**PREFEITURA MUNICIPAL DE PEDRO CANÁRIO - ES**  
**LEI DE DIRETRIZES ORÇAMENTÁRIAS**  
**METODOLOGIA E MEMÓRIA DE CÁLCULO DAS METAS ANUAIS**  
**IV - RESULTADO NOMINAL**  
**2019**

Art. 4º, §2º, inciso II da LRF

(R\$)

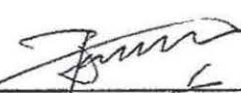

ESPECIFICAÇÃO	2016 (b)	2017 (c)	2018 (d)	2019 (e)	2020 (f)	2021 (g)
DÍVIDA CONSOLIDADA ( I )	69.715,61	241.709,88	148.892,45	148.892,45	148.892,45	148.892,45
DEDUÇÕES ( II )	12.411.317,10	18.785.585,75	23.578.806,50	23.578.806,50	23.578.806,50	23.578.806,50
Ativo Disponível	19.603.992,56	19.902.967,97	23.739.850,04	23.739.850,04	23.739.850,04	23.739.850,04
Haveres Financeiros	99.557,75	0,00	0,00	0,00	0,00	0,00
( - ) Restos a Pagar	297.233,21	1.117.382,22	161.043,54	161.043,54	161.043,54	161.043,54
DÍVIDA CONSOLIDADA LÍQUIDA ( III ) - ( I - II )	-18.341.601,49	-18.543.875,87	-23.429.914,05	-23.429.914,05	-23.429.914,05	-23.429.914,05
RECEITA DE PRIVATIZAÇÕES ( IV )	0,00	0,00	0,00	0,00	0,00	0,00
PASSIVOS RECONHECIDOS ( V )	0,00	0,00	0,00	0,00	0,00	0,00
DÍVIDA FISCAL LÍQUIDA ( III + IV - V )	-18.341.601,49	-18.543.875,87	-23.429.914,05	-23.429.914,05	-23.429.914,05	-23.429.914,05
<b>Resultado Nominal</b>	( b - a*)	( c - b)	( d - c)	( e - d)	( f - e)	( g - f)
	-4.541.645,09	-202.274,38	-4.886.038,18	0,00	0,00	0,00

Notas:

- o Cálculo das Metas Anuais relativas ao resultado nominal foi efetuado em conformidade com a metodologia estabelecida pelo Governo Federal, normatizada pela STN - Secretaria do Tesouro Nacional.

\* Refere-se ao valor previsto da Dívida Consolidada Líquida do exercício de 2015(R\$ -13.799.956,40)

FONTE: Sistema de Administração de Finanças Públicas, Unidade Responsável: Secretaria Municipal De Planejamento, Emissão: 13/08/2018 , às 15:18:23

 <b>BRUNO TEÓFILO ARAÚJO</b> Prefeito Municipal	 <b>RONALDO BRUNELLI</b> Contador
--	---



**PREFEITURA MUNICIPAL DE PEDRO CANÁ - ES**  
**LEI DE DIRETRIZES ORÇAMENTÁRIAS**  
**METODOLOGIA E MEMÓRIA DE CÁLCULO DAS METAS ANUAIS**  
**V - MONTANTE DA DÍVIDA PÚBLICA**  
**2019**

Art. 4º, §2º, inciso II da LRF

(R\$)

ESPECIFICAÇÃO	2015	2016	2017	2018	2019	2020	2021
DÍVIDA CONSOLIDADA (I)	124.483,41	99.715,81	241.709,88	148.592,45	148.592,45	148.592,45	148.592,45
Dívida Mobiliária	0,00	0,00	0,00	0,00	0,00	0,00	0,00
Outras Dívidas	124.483,41	99.715,81	241.709,88	148.592,45	148.592,45	148.592,45	148.592,45
DEDUÇÕES (II)	13.924.439,51	18.411.317,10	13.785.563,75	23.973.806,50	23.578.806,50	23.578.806,50	23.578.806,50
Ativo Disponível	15.663.679,76	18.603.922,95	15.502.807,97	23.705.800,04	23.739.650,04	23.739.650,04	23.739.650,04
Havéis Financeiros	83.261,51	99.557,79	0,00	0,00	0,00	0,00	0,00
(-) Restos a Pagar	1.827.461,48	297.233,21	1.117.582,12	161.013,54	161.043,54	161.043,54	161.043,54
<b>Dívida Consolidada Líquida</b>	<b>-13.799.956,10</b>	<b>-18.341.301,48</b>	<b>-12.643.875,87</b>	<b>-23.429.914,05</b>	<b>-23.429.914,05</b>	<b>-23.429.914,05</b>	<b>-23.429.914,05</b>

FONTE: Sistema de Administração de Finanças Públicas, Unidade Responsável: Secretaria Municipal De Planejamento, Emissão: 13/08/2018 , as 15:19:11

 BRUNO TEODORO DE AZEVEDO Prefeito Municipal	 RONALDO BRUMELLI Contador
---	---

