



ESTADO DO ESPÍRITO SANTO

# PREFEITURA MUNICIPAL DE PEDRO CANÁRIO

LEI Nº 242/93

ORÇA A RECEITA E FIXA A DESPESA DO  
MUNICÍPIO DE PEDRO CANÁRIO, ESTADO  
DO ESPÍRITO SANTO, PARA O EXERCÍ-  
CIO DE 1993.

O Prefeito Municipal de Pedro Canário, Esta-  
do do Espírito Santo, faço saber que a Câmara Municipal Decretou e eu  
Sanciono a seguinte Lei,

Art. 1º - A receita da Prefeitura Municipal ' de Pedro Canário, Estado do Espírito Santo, fica estimada para o exer-  
cício de 1993, em Cr\$. 112.720.052.571,08 ( Cento e doze bilhões, se-  
tecentos e vinte milhões, cinquenta e dois mil, quinhentos e setenta  
e um cruzeiros e oito centavos) e a despesa fixada em igual importân-  
cia, na conformidade com os anexos que integram a presente Lei.

Art. 2º - A receita será realizada mediante ' arrecadação de tributos, suprimentos de fundos e outras fontes de re-  
ceita na forma da legislação em vigor e de acordo com o seguinte des-  
dobramento:

RECEITAS CORRENTES:.....Cr\$.	84.191.706.771,55
Receita Tributária.....Cr\$.	4.246.134.888,70
Receita Patrimonial.....Cr\$.	3.783.628.568,98
Receita Industrial.....Cr\$.	38.659.343,34
Transferências Correntes.....Cr\$.	74.985.271.438,38
Receitas Diversas.....Cr\$.	1.138.012.532,15
RECEITAS DE CAPITAL.....Cr\$.	28.528.345.799,52
Operações de Crédito.....Cr\$.	27.544.404,77
Alienação de Base Móveis e Imóveis.....Cr\$.	733.692.046,53
Transferência de Capital.....Cr\$.	27.767.109.348,22

Art. 3º - As despesas será realizada de acor-  
do com os quadros demonstrativos que integram a presente Lei, confor-  
me discriminação



ESTADO DO ESPÍRITO SANTO

# PREFEITURA MUNICIPAL DE PEDRO CANÁRIO

Continuação...

CÂMARA MUNICIPAL.....Cr\$.	10.882.677.933,23
GABINETE DO PREFEITO.....Cr\$.	5.902.136.011,48
DEPARTAMENTO DE FINANÇAS.....Cr\$.	5.043.583.928,73
DEPARTAMENTO DE ADMINISTRAÇÃO.....Cr\$.	10.914.997.351,86
DEPARTAMENTO DE EDUCAÇÃO E CULTURA.....Cr\$.	33.860.837.243,01
DEPARTAMENTO DE OBRAS E SERVIÇOS URBANOS..Cr\$.	27.816.199.276,73
DEPARTAMENTO DE SAÚDE.....Cr\$.	9.096.300.079,03
DEPARTAMENTO DE AÇÃO SOCIAL.....Cr\$.	6.616.994.561,34
DEPARTAMENTO DE AGRICULTURA.....Cr\$.	2.192.636.973,76
RESERVA DE CONTIGÊNCIA.....Cr\$.	393.689.211,90
TOTAL.....Cr\$.	112.720.052.571,07

Art. 4º - Fica o Poder Executivo autorizado a abrir crédito suplementares até o limite de 40% (Quarenta por cento) do total da despesa fixada para o exercício, usando os recursos financeiros definidos no Art. 43 e Parágrafos, da Lei Federal nº 4.320/64.

Art. 5º - Para execução orçamentária, fica igualmente o Poder Executivo, com base em disposições Constitucionais a:

I - Realizar operações de crédito, por antecipação de receita até o limite de 15% (Quinze por cento) do total da receita estimada observando o disposto no Art. 167, incisos III e IV da Constituição Federal.

II - Efetuar transposição de recursos de uma dotação para outra, dentro da mesma unidade ou de uma unidade ou de uma unidade orçamentária para outra, na conformidade do Art. 167, Inciso VI, da Constituição Federal.

III - Tomar medidas necessárias para ajustar as disposições caracterizadas no Item III, parágrafo 1º, do Art. 43 da Lei Federal nº 4.320/64.

Art. 6º - Fica, também, autorizado o Chefe do Poder Executivo Municipal, a transferir crédito no orçamento programa, de acordo com o percentual fixado no Art. 5º desta Lei.



ESTADO DO ESPÍRITO SANTO



# PREFEITURA MUNICIPAL DE PEDRO CANÁRIO

Art. 7º - Esta lei entrará em vigor a partir de 1º de Janeiro, revogadas as disposições em contrário.

Gabinete do Prefeito Municipal de Pedro Canário, em 08 de Janeiro de 1993.

MOZART MOREIRA HEMERLY  
Prefeito Municipal

PREFEITURA MUNICIPAL DE PEDRO CANARIO - ESPIRITO SANTO

ANEXO I

Dec. Lei 1875/81

ORÇAMENTO PARA O EXERCÍCIO DE 1993  
 DEMONSTRAÇÃO DA RECEITA E DESPESA SEGUNDO AS CATEGORIAS ECONOMICAS  
 EXERCÍCIO DE 1993

RECEITA	Cr\$	DESPESAS	Cr\$
RECEITAS CORRENTES		DESPESAS CORRENTES	
RECEITA TRIBUTARIA	4.246.134.888,70	DESPESAS DE CUSTEIO	74.193.844.326,60
RECEITA PATRIMONIAL	3.783.628.568,98	TRANSFERENCIAS CORRENTES	6.752.109.187,77
RECEITA INDUSTRIAL	38.659.343,34	SUPERAVIT (SE OCORRER)	3.245.753.257,18
TRANSFERENCIAS CORRENTES	74.985.271.438,38		
RECEITAS DIVERSAS	1.138.012.532,15		
DEFICIT (SE OCORRER)			
TOTAL ----->	84.191.706.771,55	TOTAL ----->	80.945.953.514,37
SUPERAVIT DO ORÇAMENTO CORRENTE! (SE FOR O CASO)	3.245.753.257,18	DEFICIT DO ORÇAMENTO CORRENTE! (SE FOR O CASO)	
RECEITA DE CAPITAL		DESPESAS DE CAPITAL	
OPERACOES DE CREDITO	27.544.404,77	INVESTIMENTOS	30.299.859.081,35
ALIENACAO DE BENS MOVEIS/IMOVEIS!	733.692.046,53	INVERSOES FINANCEIRAS	
TRANSFERENCIA DE CAPITAL	27.767.109.348,22	TRANSFERENCIAS DE CAPITAL	1.080.550.763,45
AMORT. EMPRESTIMOS CONCEDIDOS		RESERVA DE CONTIGENCIA	393.689.211,90
OUTRAS RECEITAS DE CAPITAL	28.528.345.799,52	SUPERAVIT (SE OCORRER)	
TOTAL ----->	31.774.099.056,70		31.774.099.056,70

RESUMO

RECEITAS CORRENTES 84.191.706.771,55  
 RECEITAS DE CAPITAL 28.528.345.799,52

DESPESAS CORRENTES 80.945.953.514,37  
 DESPESAS DE CAPITAL 31.380.409.844,80  
 RESER.DE CONTIG. 393.689.211,90

TOTAL ----->112.720.052.571,07

TOTAL -----> 112.720.052.571,07



Adendo III-Portaria SOF n. 15 DE 20.06.78

PREFEITURA MUNICIPAL DE PEDRO CANARIO

RECEITA

EXERCICIO DE 1993

CODIGO	ESPECIFICACAO	ALINEAS/SUB ALINEAS	RUBRICAS	PONTES	CATEGORIA ECONOMICA
1000.00.00	!RECEITAS CORRENTES				84.191.706.771,55
1100.00.00	!RECEITAS TRIBUTARIA			4.246.134.888,70	
1110.00.00	!IMPOSTOS				
1112.00.00	!IMPOSTOS S/ O PATRIMONIO E A RENDA		1.482.227.497,38		
1112.01.00	!IMPOSTO S/ A PROPRIED. PRED. TERRIT. URBANA.	1.288.118.991,95			
1112.03.00	!IMPOSTO S/ TRANSMISSAO DE BENS IMOVEIS.	194.108.505,38			
1113.00.00	!IMPOSTO S/ PRODUCAO E CIRCULACAO		2.001.685.243,17		
1113.05.00	!IMPOSTOS S/ SERVICOS DE QUALQUER NATUREZA.	1.318.844.020,21			
1113.07.00	!IMPOST. S/ VENDA E C. L. E GAS A VAR. (IVVC).	682.841.222,96			
1120.00.00	!TAXAS		588.732.062,09		
1121.00.00	!TAXAS P/ EXERCICIO DO PODER DE POLICIA.	515.098.987,00			
1122.00.00	!TAXAS P/ PRESTACAO DE SERVICOS	73.633.075,09			
1130.00.00	!CONTRIBUICAO DE MELHORIA		173.490.086,11		
1300.00.00	!RECEITA PATRIMONIAL			3.783.628.568,98	
1310.00.00	!RECEITA IMOBILIARIA		88.190.793,78		
1313.00.00	!FOROS	44.095.396,89			
1314.00.00	!LAUDENIOS	44.095.396,89			
1320.00.00	!RECEITA DE VALORES IMOBILIARIOS		2.632.122.086,90		
1322.00.00	!DIVIDENDOS	2.632.122.086,90			
1390.00.00	!OUTRAS RECEITA PATRIMONIAIS		1.063.315.688,30		
1391.00.00	!JUROS DECORRENTES DA APLICACAO DE CAPITAL.	1.063.315.688,30			
1500.00.00	!RECEITA INDUSTRIAL			38.659.343,34	
1501.00.00	!RECEITA DE ILUMINACAO PUBLICA		19.329.671,67		
1502.00.00	!OUTRAS RECEITAS INDUSTRIAIS		19.329.671,67		
1700.00.00	!TRANSFERENCIAS CORRENTES			74.985.271.438,38	
1720.00.00	!TRANSFERENCIAS INTERGOVERNAMENTAIS				
1721.00.00	!TRANSFERENCIAS DA UNIAO		28.921.108.834,15		
1721.00.00	!PARTICIPACAO NA RECEITA DA UNIAO				
1721.01.02	!FUNDO DE PARTICIPACAO DOS MUNICIPIOS (FPM)	27.697.495.249,13			



Adendo III-Portaria SOF n. 15 DE 20.06.78

PREFEITURA MUNICIPAL DE PEDRO CANARIO

R E C E I T A

EXERCICIO DE 1993

CODIGO	ESPECIFICACAO	ALINEAS/SUB ALINEAS	RUBRICAS	FONTES	CATEGORIA ECONOMICA
	!TRANSPORTE				84.191.706.771,55
1721.01.03	!COTA PARTE DO FUNDO ESPECIAL	20.746.500,76			
1721.01.04	!TRANSFERENCIA DO IRRF	511.400.835,56			
1721.01.06	!TRANSFERENCIA DO ITR	344.785.340,94			
1721.09.00	!OUTRAS TRANSFERENCIAS DA UNIAO	346.680.907,76			
1722.00.00	!TRANSFERENCIA DO ESTADO		46.064.162.604,23		
1722.01.01	!COTA PARTE DO I. DE C. DE M. E SERVIC. (ICMS)!	44.471.367.598,42			
1722.02.02	!COTA PARTE DO I. S/ PROP. DE V. AUT. (IPVA)	1.487.255.203,43			
1722.09.00	!OUTRAS TRANSFERENCIAS DO ESTADO	105.539.802,38			
1900.00.00	!OUTRAS RECEITAS CORRENTES			1.138.012.532,15	
1910.00.00	!MULTAS E JUROS DE MORA		477.672.594,03		
1920.00.00	!INDENIZACAO E RESTITUICAO		27.544.404,77		
1930.00.00	!RECEITA DA DIVIDA ATIVA		215.850.298,42		
1990.00.00	!RECEITAS DIVERSAS		416.945.234,93		
01	!RECEITAS DE MERCADOS, FEIRAS E MATADOUROS	366.719.693,05			
02	!RECEITAS DE CEMITERIO	17.227.344,97			
03	!OUTRAS RECEITAS	32.998.196,91			
2000.00.00	!RECEITAS DE CAPITAL				28.528.345.799,52
2100.00.00	!OPERACOES DE CREDITO			27.544.404,77	
2110.00.00	!OPERACOES DE CREDITO INTERNO		27.544.404,77		
2200.00.00	!ALIENACAO DE BENS			733.692.046,53	
2219.00.00	!ALIENACAO DE BENS MOVEIS		244.564.015,51		
2220.00.00	!ALIENACAO DE BENS IMOVEIS		489.128.031,02		
2400.00.00	!TRANSFERENCIAS DE CAPITAL			27.767.109.348,22	
2420.00.00	!TRANSFERENCIAS INTERGOVERNAMENTAIS		27.697.495.249,13		
2421.01.00	!COTA PARTE DO FUNDO DE PART. DOS MUNIC. (FPM)!	27.697.495.249,13			
2421.09.00	!OUTRAS TRANSFERENCIAS DA UNIAO		69.614.099,09		
2421.09.01	!INDENIZACAO P/ EXTR. DE PETR. XISTO E GAS	69.614.099,09			
	!TOTAL GERAL ----->				112.720.052.571,08



ANEXO 2.A  
Dec. Lei 1875/81

PREFEITURA MUNICIPAL DE PEDRO CANARIO - ESPIRITO SANTO

ORÇAMENTO PARA O EXERCÍCIO DE 1993

DEMONSTRAÇÃO DA DESPESA POR UNIDADES ORÇAMENTÁRIAS, SEGUNDO CATEGORIAS ECONOMICAS  
UNIDADES ORÇAMENTÁRIAS: CAMARA MUNICIPAL

CODIGO	ESPECIFICACAO DA DESPESA	DESDOBRAMENTOS	ELEMENTOS	CATEGORIA ECONOMICA
3.0.0.0	DESPESAS CORRENTES			8.683.948.576,94
3.1.0.0	DESPESAS DE CUSTEIO		8.599.332.165,49	
3.1.1.0	PESSOAL			
3.1.1.1	PESSOAL CIVIL		5.826.927.636,80	
3.1.2.0	MATERIAL DE CONSUMO	5.826.927.636,80		
3.1.3.0	SERVICOS DE TERCEIROS E ENCARGOS		585.325.239,17	
3.1.3.1	REMUNERACAO DE SERVICOS PESSOAIS		1.455.887.815,19	
3.1.3.2	OUTROS SERVICOS E ENCARGOS	416.459.492,44		
3.1.9.0	DIVERSAS DESPESAS DE CUSTEIO	1.039.428.322,75		
3.1.9.2	DESPESAS DE EXERCICIOS ANTERIORES		731.191.474,33	
3.2.0.0	TRANSFERENCIAS CORRENTES	731.191.474,33		
3.2.3.0	TRANSFERENCIAS A INST. PRIVADAS			84.616.411,45
3.2.3.1	SUBVENCOES SOCIAIS		84.616.411,45	
3.2.3.3	CONTRIBUICOES CORRENTES	42.308.205,73		
4.0.0.0	DESPESAS DE CAPITAL	42.308.205,73		2.198.729.356,29
4.1.0.0	INVESTIMENTOS			2.198.729.356,29
4.1.1.0	OBRAS E INSTALACOES		1.746.866.150,49	
4.1.2.0	EQUIPAMENTOS E MATERIAL PERMANENTE		451.863.205,80	
TOTAL				10.882.677.933,23



ANEXO 2.A  
Dec. Lei 1875/81

PREFEITURA MUNICIPAL DE PEDRO CANARIO - ESPIRITO SANTO

ORCAMENTO PARA O EXERCIO DE 1993  
DEMONSTRACAO DA DESPESA POR UNIDADES ORCAMENTARIAS, SEGUNDO CATEGORIAS ECONOMICAS  
UNIDADE ORCAMENTARIAS: GABINETE DO PREFEITO

CODIGO	ESPECIFICACAO DA DESPESA	DESDOBRAMENTOS	ELEMENTOS	CATEGORIA ECONOMICA
3000.	!DESPESAS CORRENTES			4.426.602.008,61
3100.	!DESPESAS DE CUSTEIO		3.942.509.094,79	
3110.	!PESSOAL			
3111.	!PESSOAL CIVIL	1.954.469.413,66	1.954.469.413,66	
3120.	!MATERIAL DE CONSUMO		557.913.852,22	
3130.	!SERVICOS DE TERCEIROS E ENCARGOS		1.146.201.196,13	
3131.	!REMUNERACAO DE SERVICOS PESSOAIS	149.476.157,87		
3132.	!OUTROS SERVICOS E ENCARGOS	996.725.038,26		
3190.	!DIVERSAS DESPESAS DE CUSTEIO		283.924.632,78	
3191.	!SENTENCAS JUDICIAIS	236.192.389,48		
3192.	!DESPESAS DE EXERCICIOS ANTERIORES	47.732.243,30		
3200.	!TRANSFERENCIAS CORRENTES		484.092.913,82	
3250.	!TRANSFERENCIAS A PESSOAS		484.092.913,82	
3259.	!OUTRAS TRANSFERENCIAS A PESSOAS	484.092.913,82		
4000.	!DESPESAS DE CAPITAL			1.475.534.002,87
4100.	!INVESTIMENTOS			1.475.534.002,87
4110.	!OBRAS E INSTALACOES		472.170.880,92	
4120.	!EQUIPAMENTOS E MATERIAL PERMANENTE		1.003.363.121,95	
TOTAL				5.902.136.011,48





ANEXO 2.A  
Dec. Lei 1875/81

PREFEITURA MUNICIPAL DE PEDRO CANARIO - ESPIRITO SANTO

ORÇAMENTO PARA O EXERCÍCIO DE 1993  
DEMONSTRAÇÃO DA DESPESA POR UNIDADES ORÇAMENTÁRIAS, SEGUNDO CATEGORIAS ECONOMICAS  
UNIDADE ORÇAMENTÁRIAS: FINANÇAS

CODIGO	ESPECIFICACAO DA DESPESA	DESDOBRAMENTOS	ELEMENTOS	CATEGORIA ECONOMICA
3000.	!DESPESAS CORRENTES			4.155.913.157,27
3100.	!DESPESAS DE CUSTEIO		3.026.845.005,64	
3110.	!PESSOAL		1.924.360.638,84	
3111.	!PESSOAL CIVIL	1.924.360.638,84		
3120.	!MATERIAL DE CONSUMO		393.063.063,17	
3130.	!SERVICOS DE TERCEIROS E ENCARGOS		366.340.207,18	
3131.	!REMUNERACAO DE SERVICOS PESSOAIS	70.139.513,02		
3132.	!OUTROS SERVICOS E ENCARGOS	296.200.694,16		
3190.	!DIVERSAS DESPESAS DE CUSTEIO		343.081.096,45	
3192.	!DESPESAS DE EXERCICIOS ANTERIORES	343.081.096,45		
3200.	!TRANSFERENCIAS CORRENTES		1.129.068.151,63	
3260.	!ENCARGOS DA DIVIDA INTERNA		1.129.068.151,63	
3261.	!JUROS DA DIVIDA CONTRATADA	187.947.593,28		
3265.	!JUROS DE OUTRAS DIVIDAS	941.120.558,35		
4000.	!DESPESAS DE CAPITAL			887.670.771,46
4100.	!INVESTIMENTOS		252.179.196,44	
4120.	!EQUIPAMENTOS E MATERIAL PERMANENTE		252.179.196,44	
4300.	!TRANSFERENCIAS DE CAPITAL		635.491.575,02	
4350.	!AMORTIZACAO DA DIVIDA INTERNA		635.491.575,02	
4351.	!AMORTIZACAO DA DIVIDA CONTRATADA	635.491.575,02		
TOTAL				5.043.583.928,73



ANEXO 2.A  
Dec. Lei 1875/81

PREFEITURA MUNICIPAL DE PEDRO CANARIO - ESPIRITO SANTO

ORCAMENTO PARA O EXERCICIO DE 1993  
DEMONSTRACAO DA DESPESA POR UNIDADES ORCAMENTARIAS, SEGUNDO CATEGORIAS ECONOMICAS  
UNIDADE ORCAMENTARIAS: ADMINISTRACAO

CODIGO	ESPECIFICACAO DA DESPESA	DESDOBRAMENTOS	ELEMENTOS	CATEGORIA ECONOMICA
3000.	DESPESAS CORRENTES			8.295.397.987,41
3100.	DESPESAS DE CUSTEIO		7.962.766.632,15	
3110.	PESSOAL		3.204.585.224,00	
3111.	PESSOAL CIVIL	2.425.402.656,49		
3113.	OBRIGACOES PATRONAIS	779.182.567,51		
3120.	MATERIAL DE CONSUMO		1.236.956.397,13	
3130.	SERVICOS DE TERCEIROS E ENCARGOS		3.138.562.990,54	
3131.	REMUNERACAO DE SERVICOS PESSOAIS	120.918.287,58		
3132.	OUTROS SERVICOS E ENCARGOS	3.017.644.702,96		
3190.	DIVERSAS DESPESAS DE CUSTEIO		382.662.020,48	
3192.	DESPESAS DE EXERCICIOS ANTERIORES	382.662.020,48		
3200.	TRANSFERENCIAS CORRENTES			332.631.355,26
3230.	TRANSFERENCIAS A INST. PRIVADAS		18.586.964,34	
3233.	CONTRIBUICOES CORRENTES	18.586.964,34		
3250.	TRANSFERENCIAS A PESSOAS		36.143.767,94	
3255.	ASSISTENCIA MEDICO HOSPITALAR	36.143.767,94		
3280.	CONT. P/FORM. PAT. SERV. PUBLICO		277.900.622,98	
	PASEP	277.900.622,98		
4000.	DESPESAS DE CAPITAL			2.619.599.364,45
4100.	INVESTIMENTOS			2.619.599.364,45
4110.	OBRAS E INSTALACOES		1.637.249.602,78	
4120.	EQUIPAMENTOS E MATERIAL PERMANENTE		982.349.761,67	
TOTAL				10.914.997.351,86



ANEXO 2.A  
Dec. Lei 1875/81

PREFEITURA MUNICIPAL DE PEDRO CANARIO - ESPIRITO SANTO

ORÇAMENTO PARA O EXERCÍCIO DE 1993  
DEMONSTRAÇÃO DA DESPESA POR UNIDADES ORÇAMENTARIAS, SEGUNDO CATEGORIAS ECONOMICAS  
UNIDADE ORÇAMENTARIAS: EDUCAÇÃO E CULTURA

CODIGO	ESPECIFICACAO DA DESPESA	DESDOBRAMENTOS	ELEMENTOS	CATEGORIA ECONOMICA
3000.	!DESPESAS CORRENTES	!	!	23.863.977.697,68
3100.	!DESPESAS DE CUSTEIO	!	21.931.668.649,66	!
3110.	!PESSOAL	11.863.496.416,16	!	!
3111.	!PESSOAL CIVIL	11.063.241.855,66	!	!
3113.	!OBRIGACOES PATRONAIS	800.254.560,50	!	!
3120.	!MATERIAL DE CONSUMO	!	2.688.750.456,78	!
3130.	!SERÇOS DE TERCEIROS E ENCARGOS	!	7.000.646.011,18	!
3131.	!REMUNERACAO DE SERVICOS PESSOAIS	307.766.479,00	!	!
3132.	!OUTROS SERVICOS E ENCARGOS	6.692.879.532,18	!	!
3190.	!DIVERSAS DESPESAS DE CUSTEIO	!	378.775.765,54	!
3192.	!DESPESAS DE EXERCICIOS ANTERIORES	378.775.765,54	!	!
3200.	!TRANSFERENCIAS CORRENTES	!	1.432.309.048,02	!
3230.	!TRANSFERENCIAS A INST. PRIVADAS	!	1.432.309.048,02	!
3231.	!SUBVENCÕES SOCIAIS	1.432.309.048,02	!	!
4000.	!DESPESAS DE CAPITAL	!	!	10.496.859.545,33
4100.	!INVESTIMENTOS	!	10.496.859.545,33	!
4110.	!OBRAS E INSTALACOES	!	4.198.743.858,65	!
4120.	!EQUIPAMENTOS E MATERIAL PERMANENTE	!	6.298.115.686,68	!
TOTAL				33.860.837.243,01





ANEXO 2.A  
Dec. Lei 1875/81

PREFEITURA MUNICIPAL DE PEDRO CANARIO - ESPIRITO SANTO

ORCAMENTO PARA O EXERCICIO DE 1993  
DEMONSTRACAO DA DESPESA POR UNIDADES ORCAMENTARIAS, SEGUNDO CATEGORIAS ECONOMICAS  
UNIDADE ORCAMENTARIAS: SAUDE

CODIGO	ESPECIFICACAO DA DESPESA	DESDOBRAMENTOS	ELEMENTOS	CATEGORIA ECONOMICA
3000.	!DESPESAS CORRENTES			7.004.151.060,86
3100.	!DESPESAS DE CUSTEIO		4.742.210.397,67	
3110.	!PESSOAL		3.577.940.251,05	
3111.	!PESSOAL CIVIL	3.577.940.251,05		
3120.	!MATERIAL DE CONSUMO		865.362.319,50	
3130.	!SERVICOS DE TERCEIROS E ENCARGOS		133.162.346,21	
3131.	!REMUNERACAO DE SERVICOS PESSOAIS	43.388.332,01		
3132.	!OUTROS SERVICOS E ENCARGOS	89.774.014,20		
3190.	!DIVERSAS DESPESAS DE CUSTEIO		165.745.480,91	
3192.	!DESPESAS DE EXERCICIOS ANTERIORES	165.745.480,91		
3200.	!TRANSFERENCIAS CORRENTES		2.261.940.663,19	
3230.	!TRANSFERENCIAS A INST. PRIVADAS		661.065.714,47	
3231.	!SUBVENCOES SOCIAIS	661.065.714,47		
3250.	!TRANSFERENCIAS A PESSOAS		1.600.874.948,72	
3259.	!OUTRAS TRNASFERENCIAS A PESSOAS	1.600.874.948,72		
4000.	!DESPESAS DE CAPITAL			2.092.149.018,17
4100.	!INVESTIMENTOS		2.092.149.018,17	
4110.	!OBRAS E INSTALACOES		1.182.519.010,27	
4120.	!EQUIPAMENTOS E MATERIAL PERMANENTE		909.630.007,90	
TOTAL				9.096.300.079,83







ANEXO 2.A  
Dec. Lei 1875/81

PREFEITURA MUNICIPAL DE PEDRO CANARIO - ESPIRITO SANTO

ORCAMENTO PARA O EXERCICIO DE 1993

DEMONSTRACAO DA DESPESA POR UNIDADES ORCAMENTARIAS, SEGUNDO CATEGORIAS ECONOMICAS  
UNIDADES ORCAMENTARIAS: RESERVA DE CONTIGENCIA

CODIGO	ESPECIFICACAO DA DESPESA	DESDOBRAMENTOS	ELEMENTOS	CATEGORIA ECONOMICA
9999.	RESERVA DE CONTINGENCIA			393.689.211,90
TOTAL				393.689.211,90





PREFEITURA MUNICIPAL DE PEDRO CANARIO  
ESTADO DO ESPIRITO SANTO  
DEMONSTRACAO DA DESPESA POR UNIDADE ORCAMENTARIA SEGUNDO AS CATEGORIAS ECONOMICAS  
EXERCICIO DE 1993

UNIDADE ORCAMENTARIA	DESPESAS CORRENTES			DESPESAS DE CAPITAL				
	CUSTEIO		TRANSF. CORRENTES	TOTAL	INVESTIMENTOS	INVERSOES FINANCEIRAS	TRASFERENCIA DE CAPITAL	TOTAL
	PESSOAL	OUTRAS						
CAMARA MUNICIPAL	5.826.927.636,80	2.772.404.528,69	84.616.411,45	8.683.948.576,94	2.198.729.356,29			2.198.729.356,29
GABINETE DO PREFEITO	1.954.469.413,66	1.988.039.681,13	484.092.913,82	4.426.602.008,61	1.475.534.002,87			1.475.534.002,87
DEPARTAMENTO DE FINANÇAS	1.924.360.638,84	1.102.484.366,80	1.129.068.151,63	4.155.913.157,27	252.179.196,44		635.491.575,02	887.670.771,46
DEPARTAMENTO DE ADMINISTRACAO	3.204.585.224,00	4.758.181.408,15	332.631.355,26	8.295.397.987,41	2.619.599.364,45			2.619.599.364,45
DEPARTAMENTO DE EDUCACAO E CULTURA	11.863.496.416,16	10.068.172.233,50	1.432.309.048,02	23.363.977.697,68	10.496.859.545,33			10.496.859.545,33
DEPART. DE OBRAS E SERV. URBANOS	4.009.768.123,77	14.345.465.463,97		18.355.233.587,74	9.015.906.500,56		445.059.188,43	9.460.965.688,99
DEPARTAMENTO DE SAUDE	3.984.908.978,49	1.164.270.146,62	2.261.940.663,19	7.411.119.788,30	1.635.180.290,73			1.635.180.290,73
DEPARTAMENTO DE AÇAO SOCIAL	3.437.376.448,81	599.114.767,37	988.560.707,00	5.005.051.923,18	1.611.942.638,16			1.611.942.638,16
DEPARTAMENTO DE AGRICULTURA	1.086.650.566,52	103.168.283,32	58.889.937,40	1.248.708.787,24	943.928.186,52			943.928.186,52
RESERVA DE CONTIGENCIA								
<b>TOTAIS</b>	<b>37.292.543.447,05</b>	<b>36.901.300.879,55</b>	<b>6.752.109.187,77</b>	<b>80.945.953.514,37</b>	<b>30.299.859.081,35</b>	<b>0,00</b>	<b>1.080.550.763,45</b>	<b>31.380.409.844,80</b>



ORGAO: CAMARA MUNICIPAL  
UNIDADE ORCAMENTARIA: CAMARA MUNICIPAL

PROGRAMA DE TRABALHO

CODIGO	ESPECIFICACAO	PROJETO	ATIVIDADE	TOTAL
11.01	LEGISLATIVA			10.882.677.933,23
11.0101	PROCESSO LEGISLATIVO			10.882.677.933,23
11.0101001	ACAO LEGISLATIVA			10.882.677.933,23
11.01010011	FUNCIONAMENTO DA CAMARA MUNICIPAL		8.683.948.576,94	
11.01010012	AQUISICAO DE EQUIPAMENTOS	451.863.205,80		
11.01010013	CONSTRUCAO DA SEDE	1.746.866.150,49		
TOTALS ---->		2.198.729.356,29	8.683.948.576,94	10.882.677.933,23



ORGAO: GABINETE DO PREFEITO  
 UNIDADE ORCAMENTARIA: GABINETE DO PREFEITO

PROGRAMA DE TRABALHO

CODIGO	ESPECIFICACAO	PROJETO	ATIVIDADE	TOTAL
21.02	JUDICIARIA			177.064.080,34
21.02.04	PROCESSO JUDICIARIO			177.064.080,34
21.02.04.013	ACAO JUDICIARIA			88.532.040,17
2102.040132	DESPESAS COM ACOES JUDICIAIS		88.532.040,17	
210204014	DEFESA DO INTERESSE PUBLICO NO PROC. JUDIC.			88.532.040,17
2102040142	PAGAMENTO DE PRECATORIOS JUDICIAIS		88.532.040,17	
21.03	ADMINISTRACAO E PLANEJAMENTO			5.607.029.210,91
21.03.07	ADMINISTRACAO			4.721.708.809,18
21.03.07.020	SUPERVISAO E COORDENACAO SUPERIOR			4.131.495.208,04
21.03.07.0202	FUNCIONAMENTO DO GABINETE		4.131.495.208,04	
21.03.07.021	ADMINISTRACAO GERAL			590.213.601,15
21.03.07.0212	AQUISICAO DE VEICULO	590.213.601,15		
21.03.09	ORGANIZACAO E MODERN. ADMINISTR.			885.320.401,72
31.03.09.043	MODERNIZACAO ADMINISTRATIVA			885.320.401,72
21.03.09.0431	AQUISICAO DE EQUIPAMENTOS	413.149.520,80		
21.03.09.0433	AMPLIACAO E REF. SETORES ADMIN.	472.170.880,92		
21.15	ASSISTENCIA SOCIAL GERAL			118.042.720,23
21.15.81	ASSISTENCIA			118.042.720,23
21.15.81.4862	CONTRIBUICOES E DOACOES		118.042.720,23	
TOTALS ---->		1.475.534.002,87	4.426.602.008,61	5.902.136.011,48



ORGÃO: DEPARTAMENTO DE ADMINISTRAÇÃO  
 UNIDADE ORÇAMENTARIA : DEPARTAMENTO DE ADMINISTRAÇÃO

PROGRAMA DE TRABALHO


ESPECIFICACAO	PROJETO	ATIVIDADE	TOTAL
ADMINISTRACAO E PLANEJAMENTO			6.985.598.305,19
ADMINISTRACAO			6.003.248.543,52
ADMINISTRACAO DO DEPARTAMENTO			6.003.248.543,52
FUNCIONAMENTO DO DEPARTAMENTO		6.003.248.543,52	
PLANEJAMENTO GOVERNAMENTAL			982.349.761,67
ORGANIZACAO E MODERN. ADMINIST.			982.349.761,67
AQUISICAO DE EQUIP. E MOBILIARIOS	982.349.761,67		
COMUNICACOES			982.349.761,67
TELECOMUNICACOES			982.349.761,67
TELEFONIA	436.599.894,07		
CONSTRUCAO DE POSTOS DE SERVICOS	545.749.867,59		
DEFESA E SEGURANCA PUBLICA			873.199.788,15
SEGURANCA PUBLICA			873.199.788,15
SERVICOS ESPECIAIS DE SEGURANCA			873.199.788,15
CONSTR. DE POSTOS POLIC. INCL. B.S.J.BATISTA	654.899.841,11		
APOIO E COOP. COM POLICIAMENTO CIVIL E MILIT.		218.299.947,04	
TRABALHO			218.299.947,04
PROTECAO AO TRABALHADOR			163.724.960,28
AUXILIO REFRICAO		163.724.960,28	
RELACOES DO TRABALHO			54.574.986,76
SERVICO SOCIAL INTERNO		54.574.986,76	
ASSISTENCIA E PREVIDENCIA			1.855.549.549,82
ASSISTENCIA			218.299.947,04
ASSISTENCIA SOCIAL GERAL		218.299.947,04	
PREVIDENCIA			1.200.649.708,70
PREVIDENCIA SOCIAL A SEGURADOS		1.200.649.708,70	
PROGRAMA DE FORM. DO PAT. SERV. PUBL.			436.599.894,07
PASEP		436.599.894,07	
TOTAIS ---->	2.619.599.364,45	8.295.397.987,41	10.914.997.351,86

PEDRO CANARIO

ORGAO: DEPARTAMENTO DE FINANÇAS  
 UNIDADE ORÇAMENTARIA: DEPARTAMENTO DE FINANÇAS

PROGRAMA DE TRABALHO

CODIGO	ESPECIFICACAO	PROJETO	ATIVIDADE	TOTAL
22.03	ADMINISTRACAO E PLANEJAMENTO			5.043.583.928,73
22.03.07	ADMINISTRACAO			2.829.450.584,02
22.03.07.021	ADMINISTRACAO GERAL			2.516.748.380,44
22.03.07.0212	FUNCIONAMENTO DO DEPARTAMENTO		2.516.748.380,44	
22.03.07.024	INFORMATICA			312.702.203,58
22.03.07.0242	PROCESSAMENTO DE DADOS		312.702.203,58	
22.03.08	ADMINISTRACAO FINANCEIRA			1.861.082.469,70
22.03.08.030	ADMINISTRACAO DE RECEITAS			252.179.196,44
220308.0302	CURSOS E ASSESSORIAS		252.179.196,44	
22.03.08.033	DIVIDA INTERNA			1.608.903.273,26
2203.08.0331	AMORTIZACAO DA DIVIDA	635.491.575,02		
2203.08.0332	ENCARGOS DA DIVIDA		973.411.698,24	
22.03.09	PLANEJAMENTO GOVERNAMENTAL			353.050.875,01
22.03.09.040	PLANEJAMENTO E ORÇAMENTACAO			100.871.678,57
2203.09.0402	ELABORACAO ORÇAMENTARIA		100.871.678,57	
22.03.09.043	ORGANIZACAO E MODERN. ADMINIST.			252.179.196,44
2203.09.0431	AQUISICAO DE EQUIPAMENTOS	252.179.196,44		
TOTALS ---->		887.670.771,46	4.155.913.157,27	5.043.583.928,73



ORGÃO : DEPARTAMENTO DE EDUCACAO E CULTURA  
 UNIDADE ORCAMENTARIA: DEPARTAMENTO DE EDUCACAO E CULTURA

PROGRAMA DE TRABALHO

CODIGO	ESPECIFICACAO	PROJETO	ATIVIDADE	TOTAL
24.08	EDUCACAO E CULTURA			33.860.837.243,01
24.08.07	ADMINISTRACAO			2.708.866.979,44
24.08.07.021	ADMINISTRACAO GERAL			2.708.866.979,44
2408.07.0212	FUNCIONAMENTO DO DEPARTAMENTO		2.708.866.979,44	
24.08.41	EDUCACAO DA CRIANCA DE 0 A 6 ANOS			7.110.775.821,03
24.08.41.185	CRECHE			3.893.996.282,95
24.08.41.181	CONSTRUCAO E EQUIPAMENTOS DE CRECHES MUNICIP.	1.862.346.048,37		
2408.41.1852	FUNCIONAMENTO E MANUTENCAO DE CRECHES MUNIC.		2.031.650.234,58	
24.08.41.190	EDUCACAO PRE-ESCOLAR			3.216.779.538,09
2408.41.1901	CONSTRUCAO E EQUIPAMENTOS PRE-ESCOLAR	1.693.041.862,15		
2408.41.1902	FUNCIONAMENTO E MANUTENCAO DO PRE-ESCOLAR		1.523.737.675,94	
24.08.42	ENSINO FUNDAMENTAL			6.264.254.889,96
24.08.42.187	ERRADICACAO DO ANALFABETISMO			1.015.825.117,29
2408.42.1872	FUNCIONAMENTO E MANUTENCAO		1.015.825.117,29	
24.08.42.188	ENSINO REGULAR			5.248.429.772,67
2408.42.1881	CONSTR. E E. DE ESC. MUNIC. INCL. O. DE APR.	846.520.931,08		
2408.42.1882	FUNC. E M. DE ESC. INCL. RECICL. E AT. DE PR.		4.401.908.841,59	
24.08.43	ENSINO MEDIO			6.941.471.634,82
24.08.43.196	FORMACAO PARA O SETOR SECUNDARIO			6.941.471.634,82
2408.43.1961	CONSTR. DE E. INCLUS. IMPLANTACAO SALA MEC.	846.520.931,08		
2408.43.1962	FUNCIONAMENTOS E MANUTENCAO DE ESCOL. MUNIC.		6.094.950.703,74	
24.08.45	ENSINO SUPLETIVO			677.216.744,86
2408.45.2162	CURSOS DE APRENDIZAGEM		338.608.372,43	
2408.45.2172	TREINAMENTO RECURSOS HUMANOS		338.608.372,43	
TOTAIS ---->		5.248.429.772,67	18.454.156.297,44	23.702.586.070,11



ORGAO: DEPARTAMENTO DE EDUCACAO E CULTURA  
 UNIDADE ORCAMENTARIA: DEPARTAMENTO DE EDUCACAO E CULTURA

PROGRAMA DE TRABALHO

CODIGO	ESPECIFICACAO	PROJETO	ATIVIDADE	TOTAL
	TRANSPORTE	5.248.429.772,67	18.454.156.297,44	23.702.586.070,11
24.08.46	EDUCACAO FISICA E DESPORTOS			2.031.650.234,58
24.08.46.223	EDUCACAO FISICA			169.304.186,22
24.08.462231	AQUISICAO DE EQUIPAMENTOS	169.304.186,22		
24.08.46.224	DESPORTO AMADOR			1.354.433.489,72
24.08.462241	AQU. E MAN. DE E. INCL. QUADRAS ESPORTIVAS.	677.216.744,86		
2408.46.2242	PROMOCAO E DIFUSAO DE EVENTOS		677.216.744,86	
24.08.46.228	PARQUES RECREATIVOS E DESPORTIVOS			507.912.558,65
24.08.462281	AQUISICAO DE EQUIPAMENTOS	507.912.558,65		
24.08.47	ASSISTENCIA A EDUCANDOS			4.571.213.027,81
24.08.47.236	LIVRO DIDATICO			338.608.372,43
24.08.472362	AQUISICAO DE LIVROS, INCL. OUTROS MAT. ESCOL.		338.608.372,43	
24.08.47.237	MATERIAL DE APOIO PEDAGOGICO			338.608.372,43
2408.47.2372	AQUISICAO DE MATERIAL DIDATICO		338.608.372,43	
24.08.47.239	TRANSPORTE ESCOLAR			3.893.996.282,95
24.08.472391	AQUISICAO E REFORMA DE VEICULOS	2.370.258.607,01		
2408.47.2392	FUNCIONAMENTO E MANUTENCAO		1.523.737.675,94	
24.08.48	CULTURA			3.555.387.910,52
24.08.48.247	DIFUSAO CULTURAL			3.555.387.910,52
24.08.482471	CONSTRUCAO DE CASA DA CULTURA	1.015.825.117,29		
2408.48.2472	PROMOCAO DE FESTIVIDADES CULTURAIS		1.354.433.489,72	
2408.48.2473	EQUIPAMENTOS P/FORMACAO DA BANDA DE MUSICA	507.912.558,65		
2408.48.2474	DIVULGACAO DE EVANTOS CULTURAIS		677.216.744,86	
TOTAIS ---->		10.496.859.545,33	23.363.977.697,68	33.860.837.243,01



ORGAO : DEPARTAMENTO DE OBRAS E SERVICOS URBANOS  
 UNIDADE ORCAMENTARIA: DEPARTAMENTO DE OBRAS E SERVICOS URBANOS

PROGRAMA DE TRABALHO

CODIGO	ESPECIFICACAO	PROJETO	ATIVIDADE	TOTAL
26.10	HABITACAO E URBANISMO			23.826.526.396,07
26.10.07	ADMINISTRACAO			4.450.591.884,28
26.10.07.021	ADMINISTRACAO GERAL			3.616.105.905,97
26.10.070212	FUNCIONAMENTO DO DEPARTAMENTO		3.616.105.905,97	
26.10.07.025	EDIFICACOES PUBLICAS			834.485.978,30
26.10.070251	CONSTRUCAO E EQUIPAMENTOS DO FORUM	834.485.978,30		
26.10.57	HABITACAO			1.903.457.934,91
26.10.57.316	HABITACOES URBANAS			1.903.457.934,91
26.10.573161	CONSTRUCAO DE CASAS P/FAMILIAS DE BAIXA RENDA!	1.390.809.963,84		
26.10.573163	AQUISICAO DE TERRENOS PARA CONSTRUCAO DE HAB.!	512.647.971,07		
26.10.58	URBANISMO			2.503.457.934,91
26.10.58.575	VIAS URBANAS			2.503.457.934,91
26.10.585751	ABERTURA DE LOGRADOUROS PUBLICOS	278.161.992,77		
26.10.585752	MANUTENCAO DE LOGRADOUROS PUBLICOS		556.323.985,53	
26.10.585753	PAVIMENTACAO, DRENAGEM PLUVIAL ETC...	1.668.971.956,60		
26.10.60	SERVICOS DE UTILIDADE PUBLICA			14.969.018.641,95
26.10.60.325	LIMPEZA PUBLICA			13.421.884.692,62
26.10.603251	AQUISICAO DE VEICULOS E EQUIPAMENTOS	1.003.457.934,91		
26.10.603252	FUNCIONAMENTO DO SERVICO DE COLETA LIXO		10.844.859.783,02	
26.10.603253	CONSTR. DE GALPAO P/GUARDA DE VEIC. E MAQU.	973.566.974,69		
26.10.603255	AQUISICAO E CONST.DE MATADOURO ANIMAL PUBLICO!	600.000.000,00		
26.10.60.326	SERVICOS FUNERARIOS			417.242.989,15
26.10.603261	AMPLIACAO DE CEMITERIOS	417.242.989,15		
26.10.60.327	ILUMINACAO PUBLICA			445.059.188,43
26.10.603271	MANUTENCAO E CONSTRUCAO REDES	445.059.188,43		
TOTAIS ---->		8.124.404.949,75	15.017.289.674,53	23.141.694.624,28






ORGÃO : DEPARTAMENTO DE OBRAS E SERVIÇOS URBANOS

UNIDADE ORÇAMENTARIA: DEPARTAMENTO DE OBRAS E SERVIÇOS URBANOS

PROGRAMA DE TRABALHO


CODIGO	ESPECIFICACAO	PROJETO	ATIVIDADE	TOTAL	
	TRANSPORTE		8.124.404.949,75	15.017.289.674,53	23.141.694.624,28
26.10.60.328	PARQUES E JARDINS				684.831.771,79
26.10.60.3281	CONSTR. E EQU. DE PRAC. E JARD. INCL. S. E I.		684.831.771,79		
26.16	TRANSPORTE				3.989.672.880,66
26.16.88	TRANSPORTE RODOVIARIO				1.764.376.938,52
26.16.88.532	TERMINAL RODOVIARIO				651.728.967,45
26.16.88.5321	CONSTRUCAO E EQUIPAMENTOS		651.728.967,45		
26.16.88.534	ESTRADAS VICINAIS				1.112.647.971,07
26.16.88.5342	MANUTENCAO E CONSERVACAO			1.112.647.971,07	
26.16.91	TRANSPORTE URBANO				2.225.295.942,14
26.16.91.571	SERVICOS DE TRANSPORTE URBANO				2.225.295.942,14
26.16.91.5712	MANUT. E CONSERV. DE VEIC. E MAQU. MUNICIPAIS.			1.390.809.963,84	
26.16.91.5714	REFORMA DE VEICULOS DA MUNICIPALIDADE			834.485.978,30	
TOTAIS ---->			9.460.965.668,99	18.355.233.587,74	27.816.199.276,73



ORGAO: DEPARTAMENTO DE SAUDE  
 UNIDADE ORCAMENTARIA: DEPARTAMENTO DE SAUDE

PROGRAMA DE TRABALHO

CODIGO	ESPECIFICACAO	PROJETO	ATIVIDADE	TOTAL
25.13	SAUDE E SANEAMENTO			9.096.300.079,03
25.13.07	ADMINISTRACAO			1.819.260.015,81
25.13.07.021	ADMINISTRACAO GERAL			1.819.260.015,81
25.13.07.0212	FUNCIONAMENTO DO DEPARTAMENTO		1.819.260.015,81	
25.13.75	SAUDE			5.639.706.049,00
25.13.75.427	ALIMENTACAO E NUTRICAO			909.630.007,90
25.13.75.4272	DIST.ALIMEN. ESCOLAR E FAMILIA DE BAIXA RENDA		909.630.007,90	
25.13.75.428	ASSISTENCIA MEDICA SANITARIA			4.730.076.041,10
25.13.75.4281	CONSTRUCAO E REFORMAS DE POSTOS MEDICOS	636.741.005,53		
25.13.75.4282	FUNCIONAMENTO DE HOSPITAIS		1.364.445.011,85	
25.13.75.4284	FUNCINAMENTO DE POSTOS MEDICOS		2.728.890.023,71	
25.13.76	SANEAMENTO			1.455.408.012,64
25.13.76.447	ABASTECIMENTO D'AGUA			545.778.004,74
25.13.76.4471	MELHORAMENTO NO ABASTECIMENTO DE AGUA NA SEDE	545.778.004,74		
25.13.76.449	ESGOTAMENTO SANITARIO			909.630.007,90
25.13.76.4491	AQUISICAO DE UM VEICULO P/LIPEZA EM FOSSAS	909.630.007,90		
25.15	ASSISTENCIA E PREVIDENCIA			181.926.001,58
25.15.81	ASSISTENCIA			181.926.001,58
25.15.81.4862	ASSIST. SOCIAL GERAL, MEDICA, ODONTOLOGIA E OPTALMICA NAS ESCOLAS		181.926.001,58	
TOTAIS ---->		2.092.149.018,18	7.004.151.060,85	9.096.300.079,03



ORGÃO: DEPARTAMENTO DE AÇÃO SOCIAL  
 UNIDADE ORÇAMENTARIA: DEPARTAMENTO DE AÇÃO SOCIAL

PROGRAMA DE TRABALHO


CODIGO	ESPECIFICACAO	PROJETO	ATIVIDADE	TOTAL
25.15	ASSISTENCIA E PREVIDENCIA			6.616.994.561,34
25.15.07	ADMINISTRACAO			2.736.831.713,59
25.15.07.021	ADMINISTRACAO GERAL			2.736.831.713,59
25.15.07.0212	FUNCIONAMENTO DO DEPARTAMENTO		1.124.889.075,43	
25.15.07.0213	AQUISICAO DE EQUIPAMENTOS E MAT. PERMANENTE	1.611.942.638,16		
25.15.81	ASSISTENCIA			3.880.162.847,75
25.15.81.4862	ASSISTENCIA SOCIAL GERAL		2.093.574.316,19	
25.15.81.4872	ASSISTENCIA COMUNITARIA		1.786.588.531,56	
TOTALS ---->		1.611.942.638,16	5.005.051.923,18	6.616.994.561,34



ORGAO: DEPARTAMENTO DE AGRICULTURA  
 UNIDADE ORCAMENTARIA: DEPARTAMENTO DE AGRICULTURA

PROGRAMA DE TRABALHO

CODIGO	ESPECIFICACAO	PROJETO	ATIVIDADE	TOTAL
27.04	AGRICULTURA			2.192.636.973,76
27.04.07	ADMINISTRACAO			1.018.481.904,98
27.04.07.021	ADMINISTRACAO GERAL			1.018.481.904,98
27.04.070212	FUNCIONAMENTO DO DEPARTAMENTO		1.018.481.904,98	
27.04.09	PLANEJAMENTO GOVERNAMENTAL			176.505.245,72
27.04.09.043	ORGANIZACAO E MODERN. ADMINIST.			176.505.245,72
27.04.090431	AQUISICAO DE EQUIPAMENTOS E MOBILIARIOS	176.505.245,72		
27.04.13	ORGANIZACAO AGRARIA			
27.04.13.066	REFORMA AGRARIA			153.484.588,16
27.04.130661	AQUISICAO DE EQUIPAMENTOS	43.852.739,48		
27.04.130662	APOIO E CONTRIBUICAO.		109.631.848,69	
27.04.14	PRODUCAO VEGETAL			296.005.991,46
27.04.140762	HORTAS COMUNITARIAS, CORRETIVOS FERTILIZ. ETC		43.852.739,48	
27.04.140781	MECANIZACAO AGRICOLA INCLUSIVE MAQU. E TRAT.	219.263.697,38		
27.04.14.080	SEMENTES E MUDAS		32.889.554,61	
27.04.16	ABASTECIMENTO			504.306.503,96
27.04.16.096	SISTEMA DE DIST. PROD. AGRICOLA			504.306.503,96
27.04.160961	REFORMA E AMPLIACAO DO MERCADO MUNICIPAL.	504.306.503,96		
27.04.17	PRESERVACAO DE REC. NAT. RENOVAVEIS			43.852.739,48
27.04.17.104	REFLORESTAMENTO		21.926.369,74	
27.04.17.105	CONSERVACAO DO SOLO		21.926.369,74	
TOTAIS ---->		943.928.186,54	1.248.708.787,22	2.192.636.973,76





DEMONSTRATIVO DA DESPESA POR ORGAO E FUNCOES

	LEGISLATIVA	JUDICIARIA	ADMINIST. E PLANEJ.	AGRICULTURA	COMUNICAO	DEFESA E SEG.PUBLICA	EDUCACAO E
CAMARA MUNICIPAL	10.882.677.933,23						
GABINETE DO PREFEITO		177.064.080,34	5.607.029.210,91				
DEPARTAMENTO DE FINANÇAS			5.043.583.928,73				
DEPARTAMENTO DE ADMINISTRACAO			6.985.598.305,19		982.349.761,67	873.199.788,15	
DEPARTAMENTO DE EDUCACAO E CULTURA							33.860.83
DEPARTAMENTO DE OBRAS E SERVICOS URBANOS							
DEPARTAMENTO DE SAUDE							
DEPARTAMENTO DE ACOAO SOCIAL							
DEPARTAMENTO DE AGRICULTURA				2.192.636.973,76			
	10.882.677.933,23	177.064.080,34	17.636.211.444,83	2.192.636.973,76	982.349.761,67	873.199.788,15	33.860.83



DEMONSTRATIVO DA DESPESA POR ORGAO E FUNCOES

	HABITACAO E URBAN.	SAUDE E SANEAMENTO ASSIST./PREVIDENCIA	TRABALHO	TRANSPORTES	TOTAL	
CAMARA MUNICIPAL					10.882.677.933,23	
GABINETE DO PREFEITO			118.042.720,23		5.902.136.011,46	
DEPARTAMENTO DE FINANÇAS					5.043.583.928,73	
DEPARTAMENTO DE ADMINISTRACAO			1.855.549.549,82	218.299.947,04	10.914.997.351,86	
DEPARTAMENTO DE EDUCACAO E CULTURA					33.860.837.243,00	
DEPARTAMENTO DE OBRAS E SERVICOS URBANOS	23.826.526.396,07			3.989.672.880,66	27.816.199.276,73	
DEPARTAMENTO DE SAUDE		9.096.300.079,03			9.096.300.079,03	
DEPARTAMENTO DE AÇAO SOCIAL			6.616.994.561,34		6.616.994.561,34	
DEPARTAMENTO DE AGRICULTURA					2.192.636.973,70	
RESERVA DE CONTIGENCIA					393.689.211,00	
	23.826.526.396,07	9.096.300.079,03	8.590.586.831,39	218.299.947,04	3.989.672.880,66	112.720.052.571,15

FEDRO CAMARAO

