



LEI COMPLEMENTAR MUNICIPAL Nº 051, DE 19 DE MAIO DE 2023.



"FIXA VENCIMENTOS E CONCEDE REVISÃO GERAL ANUAL AOS SERVIDORES PÚBLICOS MUNICIPAIS E DÁ OUTRAS PROVIDÊNCIAS".

O PREFEITO MUNICIPAL DE PEDRO CANÁRIO, Estado do Espírito Santo, faz saber que a Câmara Municipal aprovou e eu sanciono a seguinte Lei:

CAPÍTULO I - DA FIXAÇÃO DE VENCIMENTOS

Art. 1º. Os vencimentos dos Servidores Públicos Municipais ocupantes dos cargos constantes nos níveis I, II, III e IV da Tabela de Vencimentos - Cargos de Nível Fundamental e Médio constante na Lei Complementar Municipal nº 009/2008 ficam fixados segundo o Anexo I desta Lei.

CAPÍTULO II - DA REVISÃO GERAL ANUAL

Art. 2º. Fica o Poder Executivo autorizado a conceder Revisão Geral Anual aos Servidores Efetivos, ativos e inativos, bem como aos ocupantes de Cargos Comissionados e aos Agentes Políticos, dos Poderes Executivo e Legislativo, no importe de 10,06% (dez inteiros e seis centésimos por cento).

PARÁGRAFO ÚNICO. A Revisão Geral Anual de que trata o caput deste artigo é pertinente ao período dos exercícios de 2021 a 2022.

CAPÍTULO III - DAS DISPOSIÇÕES TRANSITÓRIAS E FINAIS

Art. 3º. A Tabela de Vencimentos constante na Lei Complementar Municipal nº 009/2008 deverá ser atualizada inicialmente conforme o Anexo I desta Lei, de forma a garantir a fixação dos vencimentos consoante o art. 1º desta Lei, sendo a Tabela definitiva, a considerar a Revisão Geral Anual, na forma do Anexo II desta Lei.

Art. 4º. Fica garantido o pagamento da diferença dos vencimentos dos Servidores constantes desta Lei desde 1º de abril de 2023, devendo os órgãos internos de Recursos Humanos do Instituto de Previdência, do Executivo e do Legislativo providenciar o processamento retroativo dos valores



pertinentes.

Art. 5º. As despesas decorrentes da execução desta Lei correrão à conta das dotações orçamentárias consignadas aos órgãos referidos nesta Lei.

Art. 6º. Esta Lei entra em vigor na data de sua publicação, retroagindo seus efeitos, notadamente com relação ao art. 4º, a 1º de abril de 2023.

REGISTRE-SE; PUBLIQUE-SE; CUMPRA-SE.

Gabinete do Prefeito Municipal de Pedro Canário, Estado do Espírito Santo, ao décimo nono dia do mês de maio do ano de dois mil e vinte e três.


Assinado por BRUNO TEOFILU ARAUJO
084.***.***.***
Prefeitura Municipal de Pedro Canário
19/05/2023 14:22:12

BRUNO TEOFILU ARAUJO
Prefeito Municipal

Publicada no mural da Prefeitura Municipal de Pedro Canário, Estado do Espírito Santo, ao décimo nono dia do mês de maio do ano de dois mil e vinte e três.

Assinado por DARLEY SIMÕES FIGUEIREDO
569.***.***.***
Prefeitura Municipal de Pedro Canário
19/05/2023 14:22:34

DARLEY SIMÕES FIGUEIREDO
Secretário Municipal de Governo





PREFEITURA DE
PEDRO CANÁRIO

SECRETARIA MUNICIPAL
DE GOVERNO



ANEXO I- LEI COMPLEMENTAR MUNICIPAL 051/2023

TABELAS DE VENCIMENTOS REFERENTE AO REAJUSTE DE NÍVEIS DO
CAPÍTULO I- DA FIXAÇÃO DE VENCIMENTOS



ANEXO I - A

Tabela de Vencimentos - Cargos de Nível Fundamental e Médio - Variação = 3%

Cargos	Nível	A	B	C	D	E	F	G	H	I	J	L	M	N	O	P	Q	R	S	T	U	V	X	Z
Auxiliar de Serviços Gerais, Auxiliar de Obras e Serviços Urbanos, Garf	I	1.156,28	1.190,97	1.226,70	1.263,50	1.301,40	1.340,45	1.380,66	1.422,08	1.464,74	1.508,66	1.553,94	1.600,56	1.648,58	1.698,04	1.748,98	1.801,45	1.855,49	1.911,15	1.968,49	2.027,54	2.088,37	2.151,02	2.215,55
Coveiro, Cozinheiro, Auxiliar de Oficina Mecânica, Vigia	II	1.156,28	1.190,97	1.226,70	1.263,50	1.301,40	1.340,45	1.380,66	1.422,08	1.464,74	1.508,66	1.553,94	1.600,56	1.648,58	1.698,04	1.748,98	1.801,45	1.855,49	1.911,15	1.968,49	2.027,54	2.088,37	2.151,02	2.215,55
Auxiliar Administrativo I, Auxiliar de Apoio Docente, Auxiliar de Enfermagem I, Auxiliar de Consultório Dentário, Agente Sanitário, Telefonista	III	1.188,34	1.223,99	1.260,71	1.298,53	1.337,49	1.377,61	1.418,94	1.461,51	1.505,35	1.550,51	1.597,03	1.644,94	1.694,29	1.745,12	1.797,47	1.851,39	1.906,94	1.964,14	2.023,07	2.083,76	2.146,27	2.210,66	2.276,98
Auxiliar Administrativo II, Agente Administrativo I, Fiscal Municipal I, Educadora Social, Artífice de Obras e Serviços Urbanos, Eletricista de Autos, Motorista	IV	1.212,00	1.248,36	1.285,81	1.324,39	1.364,12	1.405,04	1.447,19	1.490,61	1.535,33	1.581,39	1.628,83	1.677,69	1.728,02	1.779,86	1.833,26	1.888,26	1.944,90	2.003,25	2.063,35	2.125,25	2.189,01	2.254,66	2.322,32
Auxiliar Administrativo III, Auxiliar de Enfermagem III, Agente Administrativo II, Técnico Municipal de Nível Médio I, Fiscal Municipal II, Mecânico de Veículos e Máquinas Pesadas, Operador de Máquinas	V	1.311,10	1.350,43	1.390,94	1.432,67	1.475,65	1.519,92	1.565,52	1.612,49	1.660,86	1.710,69	1.762,01	1.814,87	1.869,31	1.925,39	1.983,15	2.042,65	2.103,93	2.167,05	2.232,06	2.299,02	2.367,99	2.439,03	2.512,20
Agente Administrativo III, Fiscal Municipal III, Técnico Municipal Nível II	VI	1.519,43	1.565,02	1.611,97	1.660,33	1.710,14	1.761,44	1.814,28	1.868,71	1.924,77	1.982,52	2.041,99	2.103,25	2.166,35	2.231,34	2.298,28	2.367,23	2.438,25	2.511,39	2.586,73	2.664,34	2.744,27	2.826,59	2.911,39
Técnico Municipal de Nível Médio III	VII	1.761,01	1.813,84	1.868,25	1.924,30	1.982,03	2.041,49	2.102,74	2.165,82	2.230,79	2.297,72	2.366,65	2.437,65	2.510,78	2.586,10	2.663,68	2.743,59	2.825,90	2.910,68	2.998,00	3.087,94	3.180,58	3.275,99	3.374,27



ANEXO I - B

Tabela de Vencimentos 3 - Cargos de Nivel Superior - Variação = 3%

Nível	A	B	C	D	E	F	G	H	I	J	L	M	N	O	P	Q	R	S	T	U	V	X	Z	
VIII	2.275,66	2.343,93	2.414,25	2.486,67	2.561,27	2.638,11	2.717,26	2.796,77	2.882,74	2.969,22	3.058,29	3.150,04	3.244,54	3.341,88	3.442,14	3.545,40	3.651,76	3.761,32	3.874,16	3.990,38	4.110,09	4.233,40	4.360,40	
IX	2.638,00	2.717,14	2.798,65	2.882,61	2.969,09	3.058,16	3.149,91	3.244,41	3.341,74	3.441,99	3.545,25	3.651,61	3.761,16	3.873,99	3.990,21	4.109,92	4.233,21	4.360,21	4.491,02	4.625,75	4.764,52	4.907,46	5.064,68	
X	3.035,37	3.126,43	3.220,22	3.316,83	3.416,34	3.518,83	3.624,39	3.733,12	3.845,12	3.960,47	4.079,28	4.201,66	4.327,71	4.457,54	4.591,27	4.729,01	4.870,88	5.017,00	5.167,51	5.322,54	5.482,22	5.646,68	5.816,06	

Tabela de Vencimentos 3 - Cargos de Nivel Superior - Variação = 3%

Nível	A	B	C	D	E	F	G	H	I	J	L	M	N	O	P	Q	R	S	T	U	V	X	Z	
XI	2.975,86	3.065,13	3.157,09	3.251,80	3.349,35	3.449,83	3.553,33	3.659,93	3.769,73	3.882,82	3.999,30	4.119,28	4.242,86	4.370,15	4.501,25	4.636,29	4.775,38	4.918,64	5.066,20	5.218,18	5.374,73	5.535,97	5.702,05	
XII	3.450,25	3.553,76	3.660,37	3.770,18	3.883,29	3.999,79	4.119,78	4.243,37	4.370,67	4.501,79	4.636,85	4.775,95	4.919,23	5.066,81	5.218,81	5.376,38	5.536,64	5.702,74	5.873,82	6.050,04	6.231,54	6.418,48	6.611,04	
XIII	4.001,66	4.121,71	4.245,36	4.372,72	4.503,90	4.639,02	4.778,19	4.921,54	5.069,18	5.221,26	5.377,89	5.539,23	5.705,41	5.876,57	6.052,87	6.234,45	6.421,49	6.614,13	6.812,56	7.016,93	7.227,44	7.444,26	7.667,59	

ANEXO I - C

Tabela de Vencimentos 3 - Cargo de Nivel Superior - Variação = 3%

Nível	A	B	C	D	E	F	G	H	I	J	L	M	N	O	P	Q	R	S	T	U	V	X	Z	
XIV	4.201,21	4.327,24	4.457,06	4.590,77	4.728,50	4.870,35	5.016,46	5.166,96	5.321,96	5.481,62	5.645,07	5.815,45	5.993,92	6.169,62	6.354,70	6.545,34	6.741,71	6.943,96	7.152,27	7.366,84	7.587,85	7.815,48	8.049,95	
XV	4.869,90	5.016,00	5.166,48	5.321,48	5.481,12	5.645,55	5.814,92	5.989,37	6.169,05	6.354,12	6.544,74	6.741,09	6.943,32	7.151,62	7.366,17	7.587,15	7.814,77	8.049,21	8.290,59	8.539,41	8.795,59	9.059,46	9.331,24	
XVI	5.644,96	5.814,30	5.988,73	6.168,40	6.353,45	6.544,05	6.740,37	6.942,58	7.150,86	7.365,39	7.586,35	7.813,94	8.048,36	8.289,81	8.538,50	8.794,66	9.058,50	9.330,25	9.610,16	9.898,46	10.195,42	10.501,28	10.816,32	

Tabela de Vencimentos 3 - Variação = 3%

Nível	A	B	C	D	E	F	G	H	I	J	L	M	N	O	P	Q	R	S	T	U	V	X	Z	
XVII	4.376,27	4.507,56	4.642,79	4.782,07	4.925,63	5.073,30	5.225,50	5.382,26	5.543,73	5.710,04	5.881,34	6.057,79	6.239,52	6.426,70	6.619,51	6.818,08	7.022,63	7.233,31	7.450,31	7.673,82	7.904,04	8.141,16	8.385,39	
XVIII	5.072,98	5.225,17	5.381,93	5.543,39	5.709,69	5.880,96	6.057,41	6.239,13	6.426,30	6.619,09	6.817,67	7.022,20	7.232,86	7.449,85	7.673,34	7.903,54	8.140,65	8.384,87	8.636,41	8.895,51	9.162,37	9.437,24	9.720,36	
XIX	5.981,70	6.168,15	6.359,89	6.557,09	6.759,90	6.968,80	7.183,05	7.393,74	7.609,76	7.832,82	8.064,64	8.306,91	8.559,35	8.822,67	9.096,59	9.381,63	9.677,49	9.984,89	10.303,55	10.633,19	10.973,59	11.325,33	11.688,94	

Tabela de Vencimentos 3 - Variação = 3%

Nível	A	B	C	D	E	F	G	H	I	J	L	M	N	O	P	Q	R	S	T	U	V	X	Z	
XX	3.596,01	3.642,09	3.751,35	3.863,89	3.979,81	4.099,20	4.222,50	4.348,84	4.479,31	4.613,69	4.752,10	4.894,66	5.041,50	5.192,75	5.348,53	5.508,99	5.674,26	5.844,48	6.019,82	6.200,41	6.386,42	6.578,02	6.775,36	
XXI	4.061,18	4.183,02	4.308,51	4.437,76	4.570,90	4.708,02	4.849,26	4.994,68	5.144,58	5.298,92	5.457,89	5.621,63	5.790,28	5.963,88	6.142,90	6.327,19	6.517,01	6.712,52	6.913,89	7.121,31	7.334,95	7.555,00	7.781,65	
XXII	4.755,95	4.938,63	5.045,59	5.196,96	5.352,87	5.513,46	5.679,86	5.849,22	6.024,70	6.205,44	6.391,61	6.583,35	6.780,85	6.984,28	7.193,81	7.409,62	7.631,91	7.860,67	8.096,70	8.339,60	8.589,78	8.847,48	9.112,90	

Tabela de Vencimentos 3 - Variação = 3%

Nível	A	B	C	D	E	F	G	H	I	J	L	M	N	O	P	Q	R	S	T	U	V	X	Z	
XXIII	2.100,61	2.163,63	2.228,54	2.295,40	2.364,26	2.435,19	2.508,24	2.583,49	2.661,00	2.740,83	2.823,05	2.907,74	2.994,97	3.084,82	3.177,37	3.272,69	3.370,87	3.472,00	3.576,16	3.683,44	3.793,94	3.907,76	4.024,99	
XXIV	2.434,95	2.508,00	2.583,24	2.660,74	2.740,56	2.822,78	2.907,46	2.994,68	3.084,52	3.177,06	3.272,37	3.370,54	3.471,66	3.575,81	3.683,08	3.793,58	3.907,38	4.024,61	4.145,34	4.269,70	4.397,79	4.529,73	4.665,62	
XXV	2.823,55	2.908,25	2.995,50	3.085,37	3.177,93	3.273,27	3.371,46	3.472,61	3.576,79	3.684,09	3.794,61	3.908,45	4.025,70	4.146,47	4.270,87	4.399,99	4.530,96	4.666,89	4.806,90	4.951,11	5.099,64	5.252,63	5.410,21	



Assinado digitalmente. Acesso: <http://www.pedrocanario.es.gov.br/Chave:451b1fbf-1c39-4c92-bfd0-0260f1e8ef48>
Junta da N.º 008/62/2023

PREFEITURA MUNICIPAL DE PEDRO CANÁRIO-ES
ANEXO I - D

Tabela de Vencimentos - Cargos de Nível Médio - Variação = 3%


Nível	A	B	C	D	E	F	G	H	I	J	L	M	N	O	P	Q	R	S	T	U	V	X	Z
Técnico Municipal de Nível Médio I - Enfermagem 40H, Assistente Administrativo	1.805,45	1.859,61	1.915,40	1.972,86	2.032,05	2.093,01	2.155,80	2.220,48	2.287,09	2.355,70	2.426,37	2.499,17	2.574,14	2.651,36	2.730,91	2.812,83	2.897,22	2.984,13	3.073,66	3.165,87	3.260,84	3.358,67	3.459,43
Técnico Municipal de Nível Médio II - Enfermagem 40H, Assistente Administrativo	2.092,26	2.155,03	2.219,68	2.286,27	2.354,86	2.425,50	2.498,27	2.573,22	2.650,41	2.729,92	2.811,82	2.896,18	2.983,06	3.072,55	3.164,73	3.259,67	3.357,46	3.456,19	3.561,93	3.668,79	3.778,85	3.892,22	4.008,99
Nível Médio III - Enfermagem 40H, Assistente Administrativo III	2.426,37	2.499,16	2.574,14	2.651,36	2.730,90	2.812,83	2.897,21	2.984,13	3.073,65	3.165,86	3.260,84	3.358,66	3.459,42	3.563,21	3.670,10	3.780,21	3.893,61	4.010,42	4.130,73	4.254,65	4.382,29	4.513,76	4.649,18

Tabela de Vencimentos 3 - Cargos de Nível Superior - Variação = 3%

Nível	A	B	C	D	E	F	G	H	I	J	L	M	N	O	P	Q	R	S	T	U	V	X	Z
Farmacêutico Bloquístico 40H - Classe I, Enfermeiro 40H - Classe I, Cirurgião Dentista 40H - Classe I	4.353,39	4.483,99	4.618,51	4.757,07	4.899,78	5.046,77	5.198,18	5.354,12	5.514,74	5.680,19	5.850,59	6.026,11	6.206,89	6.393,10	6.584,89	6.782,44	6.985,91	7.195,49	7.411,36	7.633,70	7.862,71	8.098,59	8.341,55
Farmacêutico Bloquístico 40H - Classe II, Enfermeiro 40H - Classe II, Cirurgião Dentista 40H - Classe II	5.046,37	5.197,76	5.353,69	5.514,30	5.679,73	5.850,13	6.025,63	6.206,40	6.392,59	6.584,37	6.781,90	6.985,36	7.194,92	7.410,76	7.633,09	7.862,08	8.097,94	8.340,88	8.591,11	8.848,84	9.114,31	9.387,73	9.669,37
Farmacêutico Bloquístico 40H - Classe III, Enfermeiro 40H - Classe III, Cirurgião Dentista 40H - Classe III	5.850,57	6.026,09	6.206,87	6.393,08	6.584,87	6.782,41	6.985,89	7.195,46	7.411,33	7.633,67	7.862,68	8.098,56	8.341,51	8.591,76	8.849,51	9.115,00	9.388,45	9.670,10	9.960,20	10.259,01	10.566,78	10.883,78	11.210,30

Tabela de Vencimentos 3 - Cargos de Nível Superior - Variação = 3%

Nível	A	B	C	D	E	F	G	H	I	J	L	M	N	O	P	Q	R	S	T	U	V	X	Z
Médico - Classe I	6.530,07	6.725,97	6.927,75	7.135,58	7.349,65	7.570,14	7.797,25	8.031,16	8.272,10	8.520,26	8.775,87	9.039,14	9.310,32	9.589,63	9.877,32	10.173,64	10.478,85	10.793,21	11.117,01	11.450,52	11.794,03	12.147,85	12.512,29
Médico - Classe II	7.570,14	7.797,24	8.031,16	8.272,10	8.520,26	8.775,87	9.039,14	9.310,32	9.589,63	9.877,32	10.173,64	10.478,84	10.793,21	11.117,01	11.450,52	11.794,03	12.147,85	12.512,29	12.887,66	13.274,29	13.672,51	14.082,69	14.505,17
Médico - Classe III	8.775,86	9.039,14	9.310,31	9.589,62	9.877,31	10.173,63	10.478,84	10.793,20	11.117,00	11.450,51	11.794,02	12.147,84	12.512,28	12.887,65	13.274,28	13.672,50	14.082,68	14.505,16	14.940,31	15.386,52	15.850,18	16.325,68	16.815,46



Assinado digitalmente. Acesse: <http://www.pedrocanario.es.gov.br/Chave:451b1fbf-1c39-4c92-bf00-0260f1e8ef48>
Junta de N.º 008/62/2023

ANEXO I - E

Servidores inseridos no Art. 280 da Lei Municipal Complementar nº 008/2008

Nível	A	B	C	D	E	F	G	H	I	J	L	M	N	O	P	Q	R	S	T	U	V	X	Z	
Tabela de Vencimentos 5 - Variação = 3%																								
Auxiliar Administrativo	XXXV	1.500,16	1.545,17	1.591,52	1.639,27	1.688,45	1.739,10	1.791,28	1.845,01	1.900,36	1.957,37	2.016,10	2.076,58	2.138,88	2.203,04	2.269,13	2.337,21	2.407,32	2.479,54	2.553,93	2.630,55	2.709,46	2.790,75	2.874,47
Tabela de Vencimentos 5 - Variação = 3%																								
Auxiliar Administrativo F	XXXVI	1.850,27	1.905,78	1.962,96	2.021,84	2.082,50	2.144,98	2.209,32	2.275,60	2.343,87	2.414,19	2.486,61	2.561,21	2.638,05	2.717,19	2.798,71	2.882,67	2.969,15	3.058,22	3.149,97	3.244,47	3.341,80	3.442,06	3.545,32
Tabela de Vencimentos 5 - Variação = 3%																								
Operador de Máquinas Pesadas	XXXVII	2.536,48	2.612,58	2.690,95	2.771,68	2.854,83	2.940,48	3.028,69	3.119,55	3.213,14	3.309,53	3.408,82	3.511,08	3.616,42	3.724,91	3.836,66	3.951,76	4.070,31	4.192,42	4.318,19	4.447,74	4.581,17	4.718,60	4.860,16
Tabela de Vencimentos 5 - Variação = 3%																								
Agente Administrativo I, Fiscal Municipal I	XXXVIII	2.006,06	2.066,24	2.128,23	2.192,08	2.257,84	2.325,57	2.395,34	2.467,20	2.541,22	2.617,45	2.695,98	2.776,86	2.860,16	2.945,97	3.034,35	3.125,38	3.219,14	3.315,71	3.415,18	3.517,64	3.623,17	3.731,86	3.843,82
Agente Administrativo II, Fiscal Municipal II	XXXIX	2.326,87	2.396,68	2.468,58	2.542,63	2.618,91	2.697,48	2.778,41	2.861,76	2.947,61	3.036,04	3.127,12	3.220,93	3.317,56	3.417,09	3.519,60	3.625,19	3.733,94	3.845,96	3.961,34	4.080,18	4.202,59	4.328,66	4.458,52
Agente Administrativo III, Fiscal Municipal III	XL	2.696,88	2.777,79	2.861,12	2.946,96	3.035,36	3.126,42	3.220,22	3.316,82	3.416,33	3.518,82	3.624,38	3.733,11	3.845,11	3.960,46	4.079,27	4.201,65	4.327,70	4.457,53	4.591,26	4.729,00	4.870,87	5.016,99	5.167,50
Tabela de Vencimentos 5 - Variação = 3%																								
Técnico Municipal de Nivel Médio I, Mestre de Obras	XLI	2.186,37	2.251,96	2.319,52	2.389,11	2.460,78	2.534,60	2.610,64	2.688,96	2.769,63	2.852,72	2.938,30	3.026,45	3.117,24	3.210,76	3.307,08	3.406,30	3.508,48	3.613,74	3.722,15	3.833,82	3.948,83	4.067,30	4.189,31
Técnico Municipal de Nivel Médio II	XLII	2.534,89	2.610,94	2.689,27	2.769,94	2.853,04	2.938,63	3.026,79	3.117,60	3.211,12	3.307,46	3.406,68	3.508,88	3.614,15	3.722,57	3.834,25	3.949,28	4.067,75	4.189,79	4.315,48	4.444,95	4.578,29	4.715,64	4.857,11
Técnico Municipal de Nivel Médio III	XLIII	2.939,05	3.027,22	3.118,03	3.211,57	3.307,92	3.407,16	3.509,37	3.614,66	3.723,10	3.834,79	3.949,83	4.068,33	4.190,38	4.316,09	4.445,57	4.578,94	4.716,31	4.857,80	5.003,53	5.153,63	5.308,24	5.467,49	5.631,52
Tabela de Vencimentos 5 - Variação = 3%																								
Fiscal Municipal S I	XLIV	1.655,96	1.705,64	1.756,81	1.809,51	1.863,80	1.919,71	1.977,30	2.036,62	2.097,72	2.160,65	2.225,47	2.292,24	2.361,00	2.431,83	2.504,79	2.579,93	2.657,33	2.737,05	2.819,16	2.903,74	2.990,85	3.080,58	3.172,99



ANEXO II



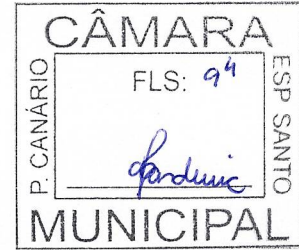
TABELA DE VENCIMENTOS DO QUADRO DE CARGOS DO MAGISTÉRIO PÚBLICO DO MUNICÍPIO DE PEDRO CANÁRIO

NÍVEL	A	B	C	D	E	F	G	H
Professor "I" Nível Médio	1.803,90	1.894,10	1.988,80	2.088,24	2.192,65	2.302,28	2.417,40	2.538,27
Professor "II" Estudo Adicional	1.894,10	1.988,81	2.088,25	2.192,66	2.302,29	2.417,40	2.538,28	2.665,19
Professor "III" Nível Superior	1.988,80	2.088,24	2.192,65	2.302,28	2.417,40	2.538,27	2.665,18	2.798,44
Professor "IV" Pós Graduação Lato Sensu	2.187,68	2.297,06	2.411,92	2.532,51	2.659,14	2.792,10	2.931,70	3.078,29
Professor "V" Pós Graduação Strito Sensu	2.406,45	2.526,77	2.653,11	2.785,77	2.925,06	3.071,31	3.224,87	3.386,12
Professor "VI" Doutor	2.647,09	2.779,44	2.918,42	3.064,34	3.217,55	3.378,43	3.547,35	3.724,72
Pedagogo	1.988,80	2.088,24	2.192,65	2.302,28	2.417,40	2.538,27	2.665,18	2.798,44
Pedagogo Especialista Pós-Graduação Lato Sensu	2.187,68	2.297,06	2.411,92	2.532,51	2.659,14	2.792,10	2.931,70	3.078,29
Pedagogo Especialista Pós-Graduação Strito Sensu	2.406,45	2.526,77	2.653,11	2.785,77	2.925,06	3.071,31	3.224,87	3.386,12
Pedagogo Doutorado	2.647,09	2.779,44	2.918,42	3.064,34	3.217,55	3.378,43	3.547,35	3.724,72

Assinado por BRUNO TEOFILLO ARAUJO
084.***.***.***
Prefeitura Municipal de Pedro Canário
19/05/2023 14:23:10

Assinado por DARLEY SIMÕES
FIGUEIREDO 569.***.***.***
Prefeitura Municipal de Pedro Canário
19/05/2023 14:23:38





ANEXO II

TABELAS DE VENCIMENTOS REFERENTE AO CAPÍTULO II- DA REVISÃO
GERAL ANUAL



ANEXO I - A

Tabela de Vencimentos - Cargos de Nivel Fundamental e Médio - Variação = 3%

Cargos	Nivel	A	B	C	D	E	F	G	H	I	J	L	M	N	O	P	Q	R	S	T	U	V	X	Z
Auxiliar de Serviços Gerais, Auxiliar de Obras e Serviços Urbanos, Geri	I	1.272,60	1.310,78	1.350,10	1.390,61	1.432,32	1.475,29	1.519,55	1.565,14	1.612,09	1.660,46	1.710,27	1.761,58	1.814,43	1.868,86	1.924,92	1.982,67	2.042,15	2.103,42	2.166,52	2.231,51	2.298,46	2.367,41	2.438,44
Coveiro, Cozinheiro, Auxiliar de Oficina Mecânica, Vigia	II	1.272,60	1.310,78	1.350,10	1.390,61	1.432,32	1.475,29	1.519,55	1.565,14	1.612,09	1.660,46	1.710,27	1.761,58	1.814,43	1.868,86	1.924,92	1.982,67	2.042,15	2.103,42	2.166,52	2.231,51	2.298,46	2.367,41	2.438,44
Auxiliar Administrativo I, Auxiliar de Apoio Docente, Auxiliar de Enfermagem I, Auxiliar de Consultório Dentário, Agente de Saúde Bucal	III	1.307,89	1.347,12	1.387,54	1.429,16	1.472,04	1.516,20	1.561,69	1.608,54	1.656,79	1.706,50	1.757,69	1.810,42	1.864,73	1.920,68	1.978,30	2.037,65	2.098,77	2.161,74	2.226,59	2.293,39	2.362,19	2.433,06	2.506,05
Auxiliar Administrativo II, Auxiliar de Enfermagem II, Agente Administrativo I, Fiscal Municipal I, Educadora Social, Artífice de Obras e Serviços Urbanos, Eletricista de Automação	IV	1.333,83	1.373,95	1.415,16	1.457,62	1.501,35	1.546,39	1.592,78	1.640,56	1.689,78	1.740,47	1.792,69	1.846,47	1.901,86	1.958,92	2.017,68	2.078,22	2.140,56	2.204,78	2.270,92	2.339,05	2.409,22	2.481,50	2.555,94
Auxiliar Administrativo III, Auxiliar de Enfermagem III, Agente Administrativo II, Técnico Municipal de Nivel Médio I, Técnico Municipal II, Mecânico de Veículos e Máquinas Pesadas, Operador de Máquinas Pesadas, Mestre-de-Obras	V	1.442,99	1.486,28	1.530,86	1.576,79	1.624,09	1.672,82	1.723,00	1.774,69	1.827,93	1.882,77	1.939,25	1.997,43	2.057,35	2.119,07	2.182,65	2.248,12	2.315,57	2.385,04	2.456,59	2.530,28	2.606,19	2.684,38	2.764,91
Agente Administrativo III, Fiscal Municipal III, Técnico Municipal Nivel II	VI	1.672,28	1.722,45	1.774,13	1.827,35	1.882,17	1.938,64	1.996,80	2.056,70	2.118,40	2.181,85	2.247,41	2.314,83	2.384,28	2.455,81	2.529,48	2.605,37	2.683,53	2.764,03	2.846,95	2.932,36	3.020,33	3.110,94	3.204,27
Técnico Municipal de Nivel Médio III	VII	1.938,17	1.996,31	2.056,20	2.117,89	2.181,42	2.246,87	2.314,27	2.383,70	2.455,21	2.528,87	2.604,74	2.682,88	2.763,36	2.846,26	2.931,65	3.019,60	3.110,19	3.203,50	3.298,60	3.398,59	3.500,55	3.605,56	3.713,73





ANEXO I - B

		Tabela de Vencimentos 3 - Cargos de Nível Superior - Variação = 3%																									
Nível		A	B	C	D	E	F	G	H	I	J	L	M	N	O	P	Q	R	S	T	U	V	X	Z			
VIII	Assistente social, Biólogo, Enfermeiro, Fisioterapeuta, Fonoaudiólogo, Farmacêutico, Farmacêutico Bioquímico, Nutricionista, Psicólogo, Engenheiro Agrônomo, Contador, Bibliotecário, Médico Veterinário - Classe I	2.504,59	2.579,73	2.657,12	2.736,63	2.818,94	2.903,51	2.990,61	3.080,33	3.172,74	3.267,92	3.365,96	3.466,94	3.570,95	3.678,07	3.788,42	3.902,07	4.019,13	4.139,71	4.263,90	4.391,81	4.523,57	4.659,27	4.799,05			
IX	Assistente social, Biólogo, Enfermeiro, Fisioterapeuta, Fonoaudiólogo, Farmacêutico, Farmacêutico Bioquímico, Nutricionista, Psicólogo, Engenheiro Agrônomo, Contador, Bibliotecário, Médico Veterinário - Classe II	2.903,38	2.990,48	3.080,20	3.172,60	3.267,78	3.365,62	3.466,79	3.570,79	3.677,92	3.788,26	3.901,90	4.018,96	4.139,63	4.263,71	4.391,63	4.523,37	4.659,08	4.798,85	4.942,81	5.091,10	5.243,83	5.401,15	5.563,18			
X	Assistente social, Biólogo, Enfermeiro, Fisioterapeuta, Fonoaudiólogo, Farmacêutico, Farmacêutico Bioquímico, Nutricionista, Psicólogo, Engenheiro Agrônomo, Contador, Bibliotecário, Médico Veterinário - Classe III	3.340,73	3.440,95	3.544,18	3.650,30	3.760,02	3.872,82	3.989,00	4.108,67	4.231,93	4.358,89	4.489,66	4.624,35	4.763,08	4.905,97	5.053,15	5.204,75	5.360,89	5.521,72	5.687,37	5.857,99	6.033,73	6.214,74	6.401,18			

		Tabela de Vencimentos 3 - Cargos de Nível Superior - Variação = 3%																									
Nível		A	B	C	D	E	F	G	H	I	J	L	M	N	O	P	Q	R	S	T	U	V	X	Z			
XI	Engenheiro Civil, Cirurgião Dentista, Médico Clínico Geral, Ortopedista, Ginecologista/Obstetra, Pediatra, Socorrista, Cardiologista, Médico do Trabalho - Classe I	3.275,23	3.373,48	3.474,69	3.578,93	3.686,30	3.796,89	3.910,79	4.028,12	4.148,96	4.273,43	4.401,63	4.533,68	4.669,69	4.809,78	4.954,08	5.102,70	5.255,78	5.413,45	5.575,86	5.743,13	5.915,43	6.092,89	6.275,67			
XII	Engenheiro Civil, Urólogo Dentista, Médico Clínico Geral, Ortopedista, Ginecologista/Obstetra, Pediatra, Socorrista, Cardiologista, Médico do Trabalho - Classe II	3.797,35	3.911,27	4.028,60	4.149,46	4.273,95	4.402,16	4.534,23	4.670,26	4.810,36	4.954,68	5.103,32	5.256,42	5.414,11	5.576,53	5.743,83	5.916,14	6.093,63	6.276,43	6.464,73	6.658,67	6.858,43	7.064,18	7.276,11			
XIII	Engenheiro Civil, Urólogo Dentista, Médico Clínico Geral, Ortopedista, Ginecologista/Obstetra, Pediatra, Socorrista, Cardiologista, Médico do Trabalho - Classe III	4.404,23	4.536,35	4.672,44	4.812,82	4.956,99	5.105,70	5.258,88	5.416,64	5.579,14	5.746,51	5.918,91	6.096,48	6.279,37	6.467,75	6.661,79	6.861,64	7.067,49	7.279,51	7.497,90	7.722,84	7.954,52	8.193,16	8.438,95			

ANEXO I - C

		Tabela de Vencimentos 3 - Cargo de Nível Superior - Variação = 3%																									
Nível		A	B	C	D	E	F	G	H	I	J	L	M	N	O	P	Q	R	S	T	U	V	X	Z			
XIV	Procurador I	4.623,85	4.762,56	4.905,44	5.052,60	5.204,18	5.360,31	5.521,12	5.686,75	5.857,35	6.033,07	6.214,07	6.400,49	6.592,50	6.790,28	6.993,99	7.203,81	7.419,92	7.642,52	7.871,79	8.107,95	8.351,19	8.601,72	8.859,77			
XV	Procurador Classe II	5.355,82	5.520,61	5.686,23	5.856,92	6.032,52	6.213,50	6.399,90	6.591,90	6.789,66	6.993,35	7.203,15	7.419,24	7.641,82	7.871,07	8.107,20	8.350,42	8.600,93	8.858,96	9.124,73	9.398,47	9.680,43	9.970,84	10.269,96			
XVI	Procurador Classe III	6.212,84	6.399,22	6.591,20	6.788,94	6.992,60	7.202,38	7.418,45	7.641,01	7.870,24	8.106,35	8.349,54	8.600,02	8.858,02	9.123,76	9.397,48	9.679,40	9.969,78	10.268,88	10.576,94	10.894,25	11.221,08	11.557,71	11.904,44			
XVII	Servidores inseridos na Lei Municipal nº 433/96	4.816,53	4.961,02	5.109,85	5.263,15	5.421,04	5.583,67	5.751,18	5.923,72	6.101,43	6.284,47	6.473,01	6.667,21	6.867,21	7.073,23	7.285,43	7.503,99	7.729,11	7.960,98	8.199,81	8.445,81	8.699,18	8.960,16	9.228,96			
XVIII		5.693,33	5.750,83	5.923,35	6.101,05	6.284,08	6.472,60	6.666,78	6.866,78	7.072,79	7.284,97	7.503,52	7.728,63	7.960,49	8.199,30	8.445,28	8.698,64	8.959,60	9.228,39	9.505,24	9.790,40	10.084,11	10.386,63	10.698,23			
XIX		6.473,39	6.667,60	6.867,62	7.073,65	7.285,86	7.504,44	7.729,57	7.961,46	8.200,30	8.446,31	8.699,70	8.960,69	9.229,51	9.506,40	9.791,59	10.085,34	10.387,90	10.699,53	11.020,52	11.351,13	11.691,67	12.042,42	12.403,69			
XX	Servidores inseridos no Art. 279 da Lei Municipal Complementar nº 009/2008	3.891,73	4.008,48	4.128,74	4.252,60	4.380,18	4.511,58	4.646,93	4.786,34	4.929,93	5.077,83	5.230,16	5.387,07	5.548,68	5.715,14	5.886,59	6.063,19	6.245,09	6.432,44	6.625,41	6.824,17	7.028,90	7.239,77	7.446,96			
XXI		4.693,74	4.803,83	4.914,94	5.028,41	5.145,26	5.265,73	5.389,15	5.516,21	5.646,52	5.780,99	5.919,54	6.062,16	6.209,94	6.362,06	6.518,54	6.679,61	6.845,29	7.015,61	7.190,61	7.370,43	7.555,03	7.745,33	7.941,33			
XXII		5.234,40	5.391,44	5.553,18	5.719,77	5.891,37	6.068,11	6.250,15	6.437,66	6.630,79	6.829,71	7.034,64	7.245,64	7.463,01	7.686,90	7.917,51	8.155,03	8.399,68	8.651,67	8.911,22	9.178,56	9.453,92	9.737,53	10.029,66			
XXIII	Servidores inseridos no Art. 279 da Lei Municipal Complementar nº 009/2008	2.311,94	2.381,29	2.452,73	2.526,32	2.602,10	2.680,17	2.760,57	2.843,39	2.928,69	3.016,55	3.107,05	3.200,26	3.296,27	3.395,16	3.497,01	3.601,92	3.709,98	3.821,28	3.935,92	4.053,99	4.175,61	4.300,86	4.429,91			
XXIV		2.679,91	2.760,31	2.843,12	2.928,41	3.016,26	3.106,75	3.199,95	3.295,95	3.394,83	3.496,67	3.601,57	3.709,62	3.820,91	3.935,54	4.053,60	4.175,21	4.300,47	4.429,48	4.562,37	4.699,24	4.840,21	4.985,42	5.134,98			
XXV		3.107,60	3.200,82	3.296,85	3.395,75	3.497,63	3.602,56	3.710,63	3.821,95	3.936,51	4.054,71	4.176,35	4.301,64	4.430,69	4.563,61	4.700,52	4.841,53	4.986,78	5.136,38	5.290,47	5.449,19	5.612,66	5.781,04	5.954,48			



PREFEITURA MUNICIPAL DE PEDRO CANÁRIO-ES
ANEXO I - D



Tabela de Vencimentos - Cargos de Nivel Médio - Variação = 3%

	Nível	A	B	C	D	E	F	G	H	I	J	L	M	N	O	P	Q	R	S	T	U	V	X	Z
Técnico Municipal de Enfermagem 40H - Assistente Administrativo	XXVI	1.987,06	2.046,69	2.108,09	2.171,33	2.236,47	2.303,57	2.372,68	2.443,86	2.517,17	2.592,89	2.670,47	2.750,58	2.833,10	2.918,09	3.005,63	3.095,80	3.188,68	3.284,34	3.382,87	3.484,35	3.588,88	3.696,55	3.807,45
Técnico Municipal de Nivel Médio II - Enfermagem 40H - Assistente Administrativo	XXVII	2.302,74	2.371,82	2.442,98	2.516,27	2.591,76	2.669,51	2.749,59	2.832,08	2.917,04	3.004,56	3.094,69	3.187,53	3.283,16	3.381,65	3.483,10	3.587,60	3.695,22	3.806,08	3.920,26	4.037,87	4.159,01	4.283,78	4.412,29
Técnico Municipal de Nivel Médio III - Enfermagem 40H - Assistente Administrativo	XXVIII	2.670,46	2.750,58	2.833,09	2.918,09	3.005,63	3.095,80	3.188,67	3.284,33	3.382,86	3.484,35	3.588,88	3.696,55	3.807,44	3.921,66	4.039,31	4.160,49	4.285,31	4.413,87	4.546,28	4.682,67	4.823,15	4.967,95	5.116,88

Tabela de Vencimentos 3 - Cargos de Nivel Superior - Variação = 3%

	Nível	A	B	C	D	E	F	G	H	I	J	L	M	N	O	P	Q	R	S	T	U	V	X	Z
Farmacêutico Bloquímico 40H - Classe I - Enfermeiro 40H - Classe I - Cirurgião Dentista 40H - Classe I	XXIX	4.791,34	4.935,08	5.083,13	5.235,63	5.392,70	5.554,48	5.721,11	5.892,75	6.069,53	6.251,61	6.439,16	6.632,34	6.831,31	7.036,25	7.247,33	7.464,75	7.688,70	7.919,36	8.156,94	8.401,65	8.653,69	8.913,31	9.180,70
Farmacêutico Bloquímico 40H - Classe II - Enfermeiro 40H - Classe II - Cirurgião Dentista 40H - Classe II	XXX	5.554,03	5.720,66	5.892,28	6.069,04	6.251,12	6.438,65	6.631,81	6.830,76	7.035,69	7.246,76	7.464,16	7.688,08	7.918,73	8.156,29	8.400,98	8.653,01	8.912,60	9.179,97	9.455,97	9.739,03	10.031,20	10.332,14	10.642,11
Farmacêutico Bloquímico 40H - Classe III - Enfermeiro 40H - Classe III - Cirurgião Dentista 40H - Classe III	XXXI	6.439,14	6.632,31	6.831,28	7.036,22	7.247,31	7.464,72	7.688,67	7.919,33	8.156,91	8.401,61	8.653,66	8.913,27	9.180,67	9.456,09	9.739,77	10.031,97	10.332,93	10.642,91	10.962,20	11.291,07	11.629,80	11.978,69	12.338,05

Tabela de Vencimentos 3 - Cargos de Nivel Superior - Variação = 3%

	Nível	A	B	C	D	E	F	G	H	I	J	L	M	N	O	P	Q	R	S	T	U	V	X	Z
Médico - Classe I	XXXII	7.187,00	7.402,60	7.624,66	7.853,42	8.089,03	8.331,70	8.581,66	8.839,10	9.104,27	9.377,40	9.658,72	9.948,48	10.246,94	10.554,34	10.870,97	11.197,10	11.533,02	11.879,01	12.235,38	12.602,44	12.980,51	13.369,93	13.771,03
Médico - Classe II	XXXIII	8.331,70	8.581,65	8.839,10	9.104,27	9.377,40	9.658,72	9.948,48	10.246,94	10.554,34	10.870,97	11.197,10	11.533,02	11.879,01	12.235,38	12.602,44	12.980,51	13.369,93	13.771,02	14.184,15	14.609,88	15.047,97	15.499,41	15.964,39
Médico - Classe III	XXXIV	9.658,71	9.948,47	10.246,93	10.554,33	10.870,96	11.197,09	11.533,01	11.879,00	12.235,37	12.602,43	12.980,50	13.369,92	13.771,01	14.184,14	14.609,67	15.047,96	15.499,40	15.964,38	16.443,31	16.936,61	17.444,71	17.968,05	18.507,09






ANEXO I - E

Servidores inseridos no Art. 280 da Lei Municipal Complementar nº 008/2008

Nível	A	B	C	D	E	F	G	H	I	J	L	M	N	O	P	Q	R	S	T	U	V	X	Z
Tabela de Vencimentos 5 - Variação = 3%																							
Auxiliar Administrativo	1.651,09	1.700,62	1.751,64	1.804,19	1.858,31	1.914,06	1.971,48	2.030,63	2.091,55	2.154,29	2.218,92	2.285,49	2.354,06	2.424,68	2.497,42	2.572,34	2.649,51	2.729,00	2.810,87	2.895,19	2.982,05	3.071,51	3.163,65
Tabela de Vencimentos 5 - Variação = 3%																							
Auxiliar Administrativo F	2.036,41	2.097,50	2.160,42	2.225,24	2.291,99	2.360,75	2.431,58	2.504,52	2.579,66	2.657,05	2.736,76	2.818,86	2.903,43	2.990,53	3.080,25	3.172,66	3.267,84	3.365,87	3.466,85	3.570,85	3.677,98	3.788,32	3.901,97
Tabela de Vencimentos 5 - Variação = 3%																							
Operador de Máquinas Pesadas	2.791,66	2.875,41	2.961,67	3.050,52	3.142,04	3.236,30	3.333,39	3.433,39	3.536,39	3.642,48	3.751,76	3.864,31	3.980,24	4.099,65	4.222,64	4.349,32	4.479,80	4.614,19	4.752,62	4.895,19	5.042,05	5.193,31	5.349,11
Tabela de Vencimentos 5 - Variação = 3%																							
Agente Administrativo I, Fiscal Municipal I	2.207,87	2.274,11	2.342,33	2.412,60	2.484,98	2.559,53	2.636,31	2.715,40	2.796,86	2.880,77	2.967,19	3.056,21	3.147,89	3.242,33	3.339,60	3.439,79	3.542,98	3.649,27	3.758,75	3.871,51	3.987,66	4.107,29	4.230,51
Agente Administrativo II, Fiscal Municipal II	2.560,95	2.637,78	2.716,92	2.798,42	2.882,38	2.968,85	3.057,91	3.149,65	3.244,14	3.341,46	3.441,71	3.544,96	3.651,31	3.760,85	3.873,67	3.989,88	4.109,58	4.232,87	4.359,85	4.490,65	4.625,37	4.764,13	4.907,05
Agente Administrativo III, Fiscal Municipal III	2.968,19	3.057,23	3.148,95	3.243,42	3.340,72	3.440,94	3.544,17	3.650,49	3.760,01	3.872,81	3.988,99	4.108,66	4.231,92	4.358,88	4.489,65	4.624,34	4.763,07	4.905,96	5.053,14	5.204,73	5.360,87	5.521,70	5.687,35
Tabela de Vencimentos 5 - Variação = 3%																							
Técnico Municipal de Nível Médio I, Mestre de Obras	2.406,32	2.478,51	2.552,86	2.629,45	2.708,33	2.789,58	2.873,27	2.959,47	3.048,25	3.139,70	3.233,89	3.330,91	3.430,84	3.533,76	3.639,77	3.748,97	3.861,44	3.977,28	4.096,60	4.219,49	4.346,08	4.476,46	4.610,76
Técnico Municipal de Nível Médio II	2.789,90	2.873,60	2.959,80	3.048,60	3.140,06	3.234,26	3.331,29	3.431,23	3.534,16	3.640,19	3.749,39	3.861,87	3.977,73	4.097,06	4.219,97	4.346,57	4.476,97	4.611,28	4.749,62	4.892,11	5.038,87	5.190,04	5.345,74
Técnico Municipal de Nível Médio III	3.234,72	3.331,76	3.431,71	3.534,66	3.640,70	3.749,93	3.862,42	3.978,30	4.097,64	4.220,57	4.347,19	4.477,61	4.611,94	4.750,29	4.892,80	5.039,59	5.190,77	5.346,50	5.506,89	5.672,10	5.842,26	6.017,53	6.198,06
Tabela de Vencimentos 5 - Variação = 3%																							
Fiscal Municipal S I	1.822,57	1.877,25	1.933,57	1.991,57	2.051,32	2.112,86	2.176,25	2.241,53	2.308,78	2.378,04	2.449,38	2.522,87	2.598,55	2.676,51	2.756,80	2.839,51	2.924,69	3.012,43	3.102,81	3.195,89	3.291,77	3.390,52	3.492,24





PODER LEGISLATIVO MUNICIPAL

ANEXO I - A

ANEXO I - A - Tabela de Vencimentos - Variação = 3%

Cargos	Nível	A	B	C	D	E	F	G	H	I	J	L	M	N	O	P	Q	R	S	T	U	V	X	Z
Auxiliar de Serviços Gerais	I	968,75	987,82	1.027,75	1.059,59	1.080,35	1.123,06	1.156,75	1.191,45	1.227,20	1.264,01	1.301,93	1.340,99	1.381,22	1.422,66	1.465,34	1.509,30	1.554,57	1.601,21	1.649,25	1.698,72	1.749,69	1.802,18	1.856,24
Vigia	II	1.079,40	1.111,78	1.145,14	1.179,49	1.214,88	1.251,32	1.288,86	1.327,53	1.367,35	1.408,38	1.450,63	1.494,15	1.538,97	1.585,14	1.632,69	1.681,67	1.732,12	1.784,09	1.837,61	1.892,74	1.949,52	2.008,01	2.068,25
Operador de Sem	III	1.207,56	1.243,78	1.281,10	1.319,53	1.359,12	1.399,89	1.441,89	1.485,14	1.529,70	1.575,59	1.622,85	1.671,54	1.721,69	1.773,34	1.826,54	1.881,33	1.937,77	1.995,91	2.055,78	2.117,46	2.180,98	2.246,41	2.313,80
Motociclista	IV	1.357,20	1.397,92	1.439,86	1.483,05	1.527,55	1.573,37	1.620,57	1.669,19	1.719,27	1.770,84	1.823,97	1.878,69	1.935,05	1.993,10	2.052,89	2.114,48	2.177,92	2.243,25	2.310,55	2.379,87	2.451,26	2.524,80	2.600,54
Agente administrativo I	V	1.530,41	1.576,32	1.623,61	1.672,32	1.722,49	1.774,16	1.827,39	1.882,21	1.938,67	1.996,83	2.056,74	2.118,44	2.181,99	2.247,45	2.314,88	2.384,32	2.455,85	2.529,53	2.605,41	2.683,59	2.764,08	2.847,01	2.932,42
Agente administrativo II	VI	1.730,53	1.785,44	1.835,92	1.891,00	1.947,72	2.006,16	2.066,34	2.128,33	2.192,18	2.257,95	2.325,69	2.395,46	2.467,32	2.541,34	2.617,58	2.696,11	2.776,99	2.860,30	2.946,11	3.034,49	3.125,53	3.219,29	3.315,87
Agente administrativo III	VII	1.963,14	2.022,03	2.082,70	2.145,18	2.209,53	2.275,82	2.344,09	2.414,41	2.486,95	2.561,45	2.638,30	2.717,45	2.798,97	2.882,94	2.969,43	3.058,51	3.150,26	3.244,71	3.342,11	3.442,39	3.545,65	3.652,02	3.761,58

ANEXO I - B

ANEXO I - A - Tabela de Vencimentos - Variação = 3%

Nível	A	B	C	D	E	F	G	H	I	J	L	M	N	O	P	Q	R	S	T	U	V	X	Z	
Reservatao Nº 03187	VIII	1.614,65	1.669,09	1.725,16	1.782,91	1.842,40	1.903,67	1.966,78	2.031,79	2.098,74	2.167,70	2.238,71	2.511,90	2.587,25	2.664,87	2.744,82	2.827,16	2.911,99	2.999,34	3.089,32	3.181,99	3.277,45	3.375,78	3.477,05
Reservatao Nº 03187	IX	2.060,11	2.121,92	2.185,58	2.251,14	2.318,68	2.389,24	2.462,98	2.539,93	2.619,28	2.701,01	2.785,14	2.871,69	2.960,71	3.052,21	3.146,31	3.209,59	3.305,88	3.405,05	3.507,21	3.612,42	3.720,80	3.832,42	3.947,39
Reservatao Nº 03187	X	2.345,01	2.416,39	2.488,88	2.563,54	2.640,45	2.719,66	2.801,25	2.885,20	2.971,45	3.059,94	3.150,78	3.244,94	3.342,51	3.443,54	3.548,04	3.655,00	3.764,63	3.877,39	3.993,92	4.113,74	4.237,15	4.364,26	4.495,19
Administrativo e Financeiro	XI	2.768,82	2.857,48	2.948,21	3.041,00	3.135,91	3.233,07	3.332,53	3.434,34	3.538,54	3.646,19	3.757,28	3.871,79	3.989,81	4.111,44	4.241,79	4.381,00	4.529,25	4.686,74	4.853,81	5.030,80	5.218,19	5.415,39	5.622,81
Administrativo e Financeiro	XII	2.610,02	2.698,32	2.788,97	2.881,00	2.975,43	3.072,33	3.171,69	3.273,59	3.378,03	3.485,14	3.594,99	3.707,69	3.823,28	3.941,81	4.063,34	4.187,99	4.315,81	4.446,99	4.581,64	4.719,99	4.862,39	4.999,00	5.001,06
Administrativo e Financeiro	XIII	2.953,81	3.042,43	3.133,70	3.227,71	3.324,54	3.424,08	3.527,01	3.632,62	3.741,80	3.854,60	3.969,99	4.088,71	4.211,43	4.337,71	4.467,91	4.601,94	4.740,00	4.882,20	5.028,61	5.179,53	5.334,91	5.494,96	5.659,81

ANEXO II - B - Tabela de Vencimentos - Variação = 3%

Nível	A	B	C	D	E	F	G	H	I	J	L	M	N	O	P	Q	R	S	T	U	V	X	Z	
Procurador Classe I	XIV	4.306,77	4.435,97	4.569,05	4.706,12	4.847,31	4.992,73	5.142,51	5.296,78	5.456,69	5.619,36	5.787,94	5.961,99	6.140,42	6.324,64	6.514,37	6.709,81	6.911,10	7.118,43	7.331,99	7.551,95	7.778,50	8.011,86	8.252,21
Procurador Classe II	XV	4.849,15	5.097,62	5.250,55	5.408,06	5.570,31	5.737,42	5.909,54	6.086,82	6.269,43	6.457,51	6.651,24	6.850,77	7.056,30	7.267,99	7.486,03	7.710,61	7.941,92	8.180,18	8.425,59	8.678,36	8.938,71	9.206,87	9.483,07
Procurador Classe III	XVI	5.694,11	5.864,93	6.040,88	6.222,11	6.408,77	6.601,03	6.799,06	7.003,03	7.213,13	7.429,52	7.652,41	7.881,98	8.118,44	8.361,99	8.612,85	8.871,24	9.137,37	9.411,49	9.693,84	9.984,65	10.284,19	10.592,72	10.910,50

ANEXO II - C - Tabela de Vencimentos - Variação = 3%

Nível	A	B	C	D	E	F	G	H	I	J	L	M	N	O	P	Q	R	S	T	U	V	X	Z	
Resolução Nº 031/95	XVIII	4.694,09	4.834,91	4.979,96	5.129,35	5.283,24	5.441,74	5.604,99	5.773,14	5.946,34	6.124,73	6.308,47	6.497,72	6.692,65	6.893,43	7.100,24	7.313,24	7.532,64	7.759,62	7.991,38	8.231,12	8.478,05	8.732,39	8.994,37
Resolução Nº 031/95	XVIII	5.093,25	5.246,04	5.403,43	5.565,53	5.732,49	5.904,47	6.081,60	6.264,05	6.451,97	6.645,53	6.844,90	7.050,24	7.261,75	7.479,60	7.703,99	7.935,11	8.173,17	8.418,36	8.670,91	8.931,04	9.198,97	9.474,94	9.759,19
Resolução Nº 031/95	XIX	5.921,12	6.098,75	6.281,71	6.470,17	6.664,27	6.864,20	7.070,12	7.282,23	7.500,70	7.725,72	7.957,49	8.196,21	8.442,10	8.695,35	8.956,22	9.224,91	9.501,66	9.786,71	10.080,31	10.382,72	10.694,20	11.015,02	11.345,47

ANEXO II - D - Tabela de Vencimentos - Variação = 3%

Nível	A	B	C	D	E	F	G	H	I	J	L	M	N	O	P	Q	R	S	T	U	V	X	Z	
Resolução Nº 029/95	XX	1.483,32	1.527,82	1.573,66	1.620,87	1.669,49	1.719,59	1.771,16	1.824,30	1.879,03	1.935,40	1.993,46	2.053,27	2.114,86	2.178,31	2.243,66	2.310,97	2.380,30	2.451,71	2.525,26	2.601,02	2.679,05	2.759,42	2.842,20





ANEXO II

**TABELA DE VENCIMENTOS DO QUADRO DE CARGOS DO MAGISTÉRIO PÚBLICO DO
MUNICÍPIO DE PEDRO CANÁRIO**

NÍVEL	A	B	C	D	E	F	G	H
Professor "I" Nível Médio	1.985,37	2.084,64	2.188,87	2.298,32	2.413,23	2.533,89	2.660,59	2.793,62
Professor "II" Estudo Adicional	2.084,65	2.188,88	2.298,32	2.413,24	2.533,90	2.660,60	2.793,63	2.933,31
Professor "III" Nível Superior	2.188,87	2.298,32	2.413,23	2.533,89	2.660,59	2.793,62	2.933,30	3.079,96
Professor "IV" Pós Graduação Lato Sensu	2.407,76	2.528,15	2.654,56	2.787,28	2.926,65	3.072,98	3.226,63	3.387,96
Professor "V" Pós Graduação Strito Sensu	2.648,54	2.780,97	2.920,01	3.066,01	3.219,32	3.380,28	3.549,30	3.726,76
Professor "VI" Doutor	2.913,39	3.059,06	3.212,01	3.372,61	3.541,24	3.718,30	3.904,22	4.099,43
Pedagogo	2.188,87	2.298,32	2.413,23	2.533,89	2.660,59	2.793,62	2.933,30	3.079,96
Pedagogo Especialista Pós-Graduação Lato Sensu	2.407,76	2.528,15	2.654,56	2.787,28	2.926,65	3.072,98	3.226,63	3.387,96
Pedagogo Especialista Pós-Graduação Strito Sensu	2.648,54	2.780,97	2.920,01	3.066,01	3.219,32	3.380,28	3.549,30	3.726,76
Pedagogo Doutorado	2.913,39	3.059,06	3.212,01	3.372,61	3.541,24	3.718,30	3.904,22	4.099,43

Assinado por BRUNO TEOFIL
 ARAUJO 084.*** ***_**
 Prefeitura Municipal de Pedro Canário

Assinado por DARLEY SIMÕES
 FIGUEIREDO 569.*** ***_**
 Prefeitura Municipal de Pedro Canário